



ФЕДЕРАЛЬНАЯ СЛУЖБА
ГОСУДАРСТВЕННОЙ СТАТИСТИКИ

Территориальный орган Федеральной службы государственной статистики по Сахалинской области



январь-декабрь 2022 года



ФЕДЕРАЛЬНАЯ СЛУЖБА
ГОСУДАРСТВЕННОЙ СТАТИСТИКИ

Строительство в Сахалинской области

Территориальный орган
Федеральной службы
государственной статистики по
Сахалинской области

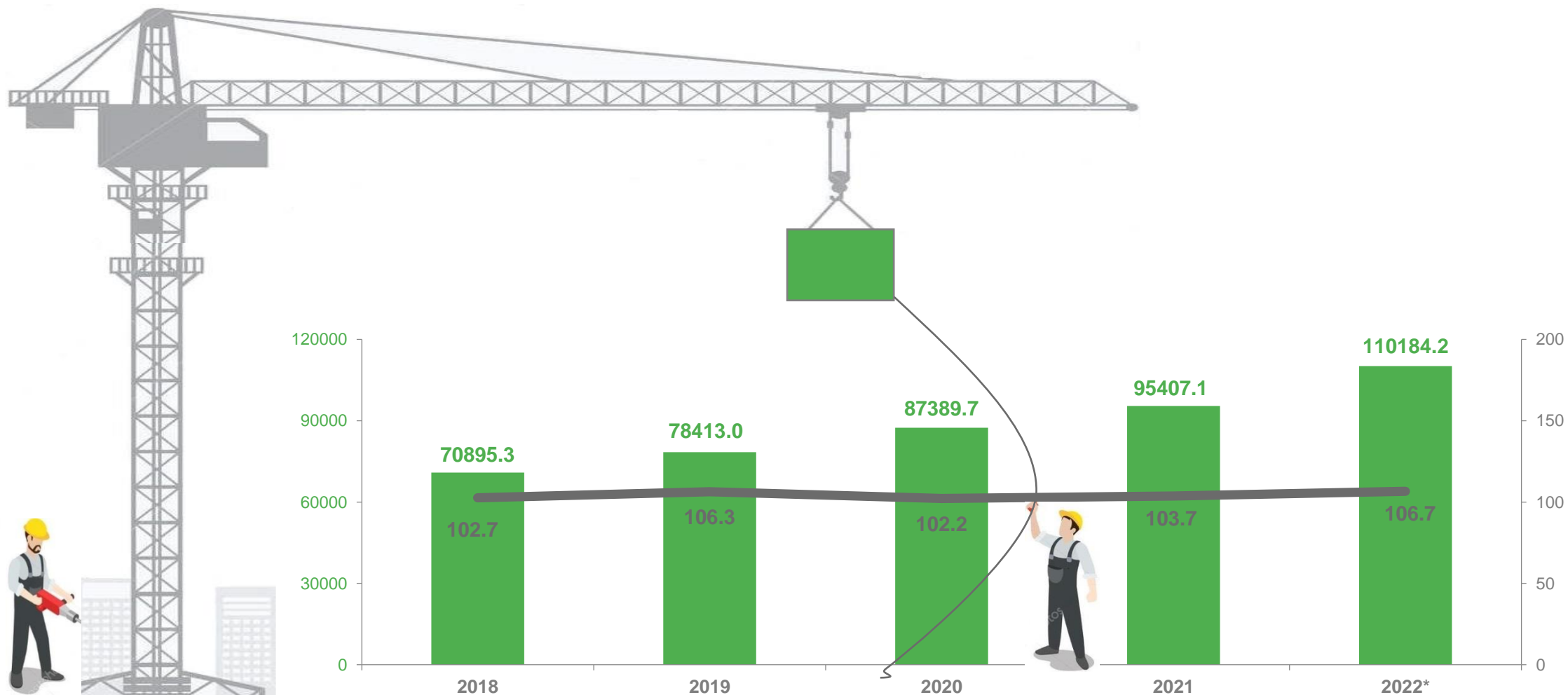
Январь-декабрь 2022 года

- 01 ОБЪЕМ РАБОТ, ВЫПОЛНЕННЫХ СОБСТВЕННЫМИ СИЛАМИ ПО ВИДУ ДЕЯТЕЛЬНОСТИ «СТРОИТЕЛЬСТВО»
- 02 ВВОД В ДЕЙСТВИЕ ЖИЛЫХ ДОМОВ
- 03 ЧИСЛО ПОСТРОЕННЫХ КВАРТИР И ИХ СРЕДНИЙ РАЗМЕР
- 04 СРЕДНЯЯ СТОИМОСТЬ СТРОИТЕЛЬСТВА ОДНОГО КВАДРАТНОГО МЕТРА ОБЩЕЙ ПЛОЩАДИ ЖИЛЫХ ПОМЕЩЕНИЙ
- 05 ВВОД В ЭКСПЛУАТАЦИЮ ЗДАНИЙ ЖИЛОГО И НЕЖИЛОГО НАЗНАЧЕНИЯ
- 06 ВВОД В ДЕЙСТВИЕ ОСНОВНЫХ МОЩНОСТЕЙ И ОБЪЕКТОВ ПРОИЗВОДСТВЕННОГО НАЗНАЧЕНИЯ
- 07 ВВОД В ДЕЙСТВИЕ ОСНОВНЫХ СОЦИАЛЬНЫХ ОБЪЕКТОВ



ОБЪЕМ РАБОТ, ВЫПОЛНЕННЫХ СОБСТВЕННЫМИ СИЛАМИ ПО ВИДУ ДЕЯТЕЛЬНОСТИ «СТРОИТЕЛЬСТВО»

2018- 2022 гг



* предварительные данные

■ млн руб (в фактически действующих ценах)

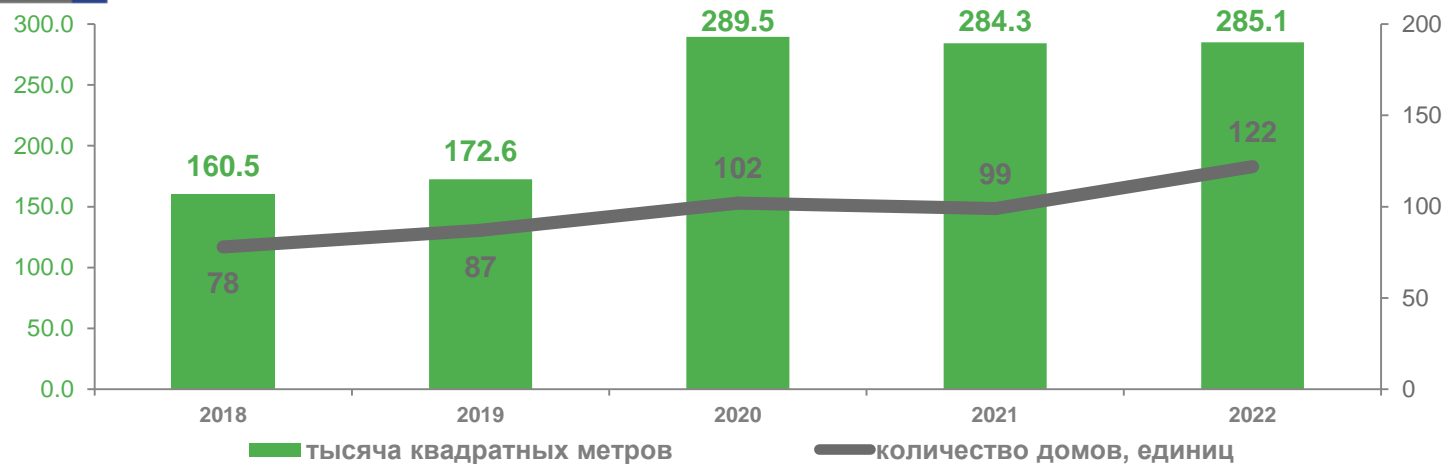
— в % к предыдущему году (в сопоставимых ценах)

ВВОД В ДЕЙСТВИЕ ЖИЛЫХ ДОМОВ

2018-2022 гг

Юридическими лицами за счет всех источников финансирования

в том числе жилые помещения в нежилых зданиях



Всего введено в 2022 году



504,1

тыс. м2



100,2%

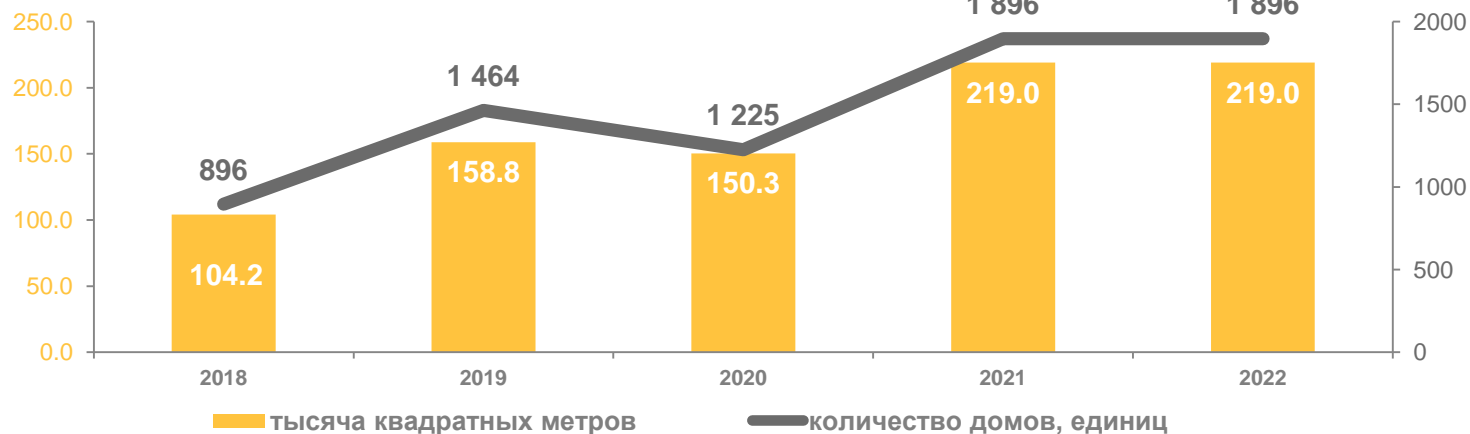
 к вводу 2021 года

Структура введенного жилья по застройщикам

в % к общему вводу жилой площади



Населением (ИЖС) за счет собственных и заемных средств



■ юридические лица

■ индивидуальные застройщики (ИЖС)



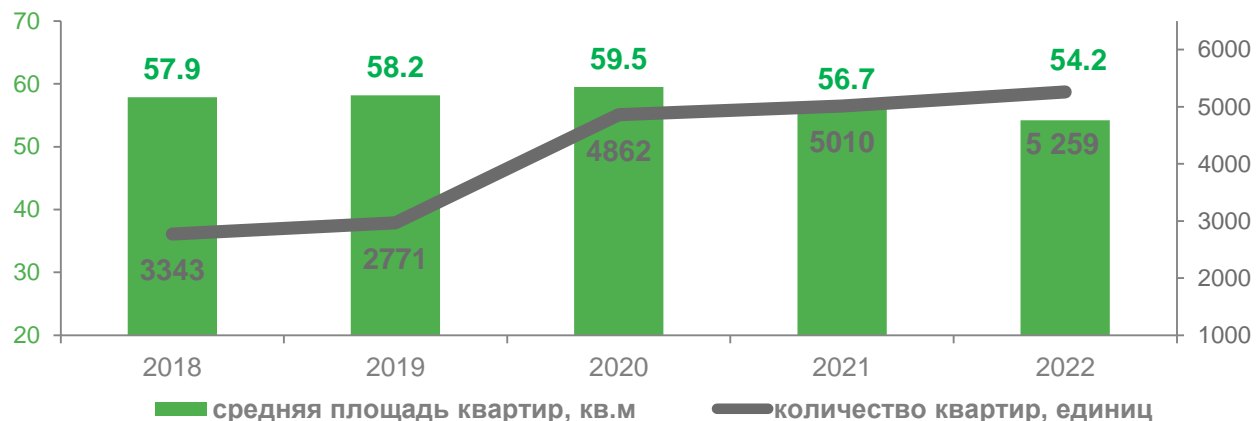
ЧИСЛО ПОСТРОЕННЫХ КВАРТИР И ИХ СРЕДНИЙ РАЗМЕР

2018-2022 гг

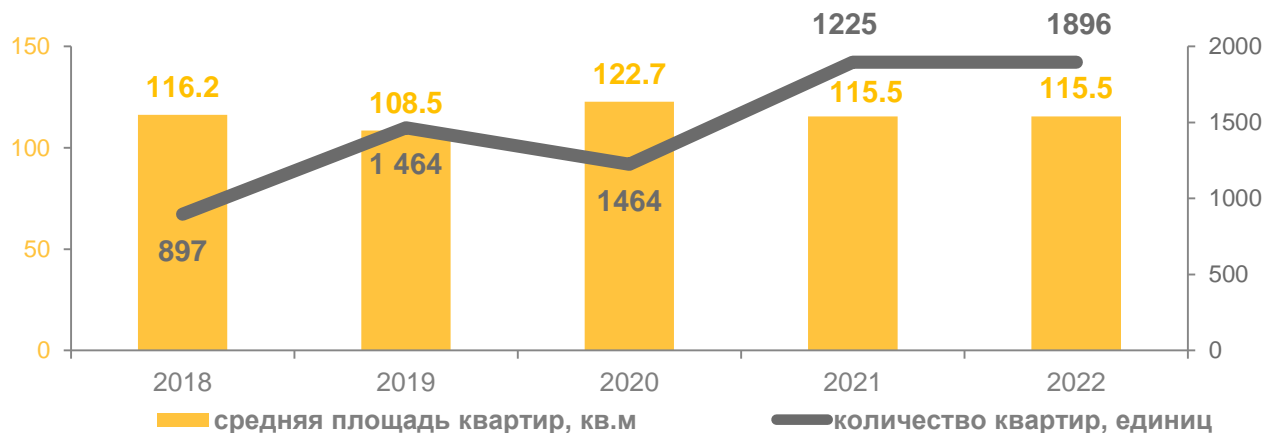


Юридическими лицами за счет всех источников финансирования

в том числе жилые помещения в нежилых зданиях



Населением (ИЖС) за счет собственных и заемных средств



2022 год

Число квартир в сельской местности

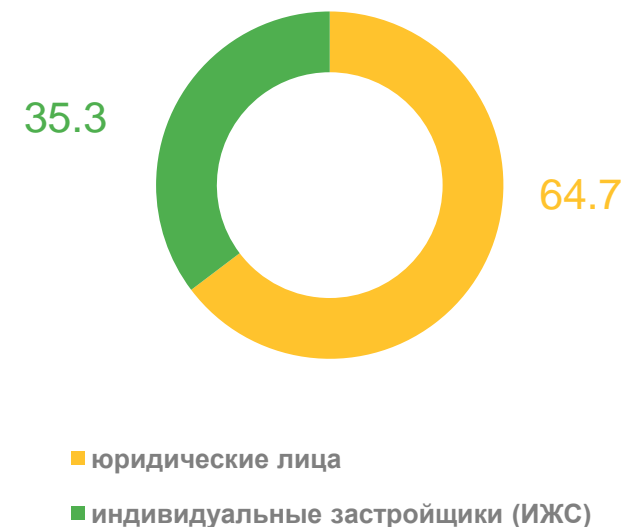
всего



1588

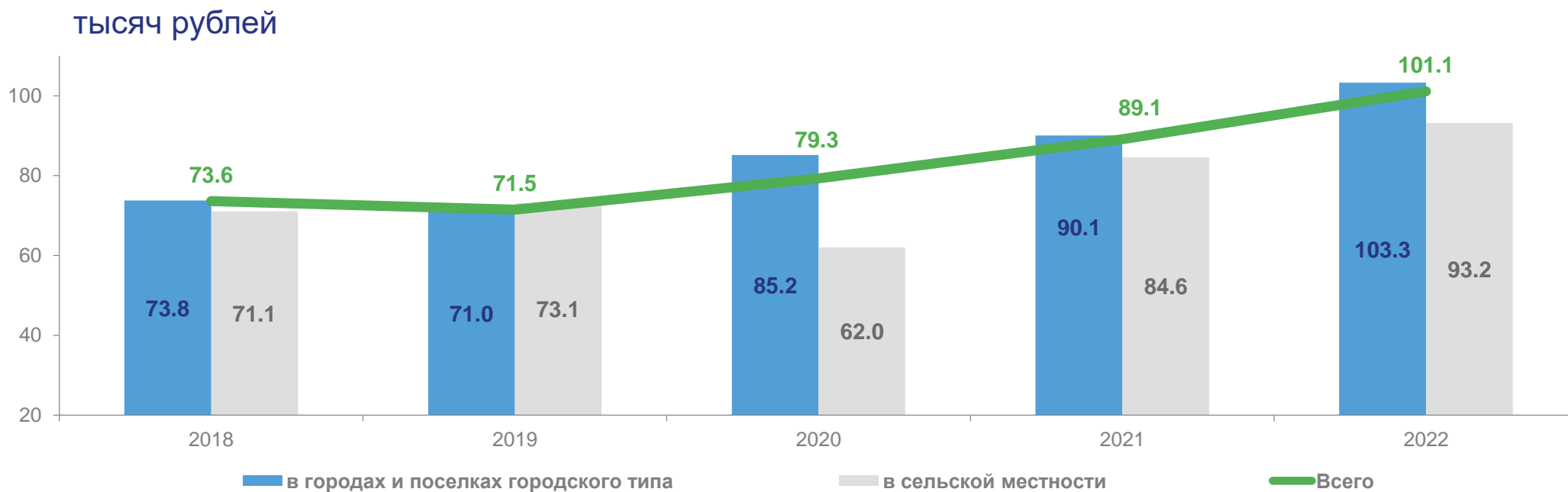
единиц

из них в % к общему числу квартир



СРЕДНЯЯ СТОИМОСТЬ СТРОИТЕЛЬСТВА 1 КВАДРАТНОГО МЕТРА ОБЩЕЙ ПЛОЩАДИ ЖИЛЫХ ПОМЕЩЕНИЙ *

2018-2022 гг



Изменение к 2021 году

↓
+14,7 %

↓
+10,2 %

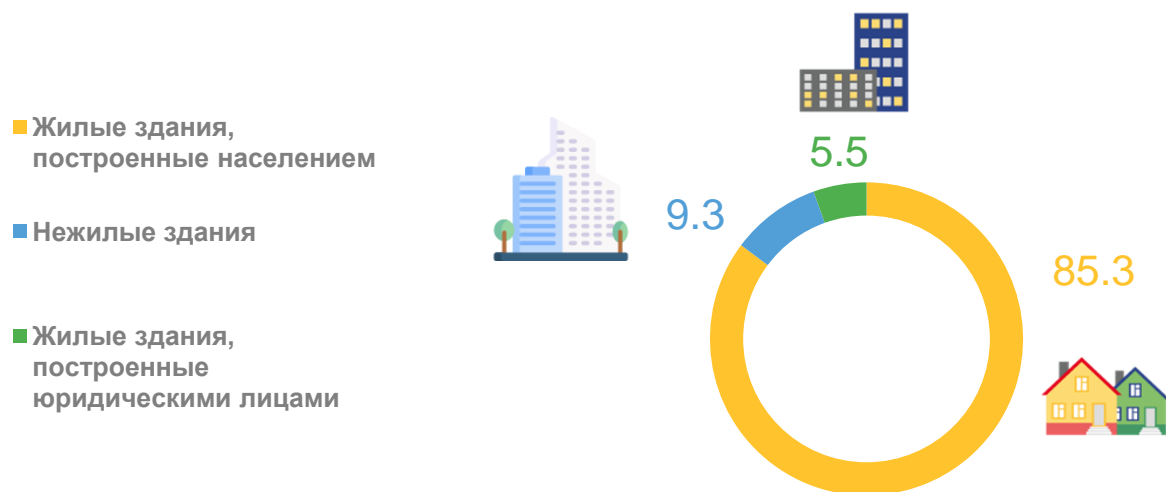
↓
+13,4 %

* без учета жилых домов, построенных населением

ВВОД В ЭКСПЛУАТАЦИЮ ЗДАНИЙ ЖИЛОГО И НЕЖИЛОГО НАЗНАЧЕНИЯ в 2022 году

	Всего введено	жилых зданий	нежилых зданий
Количество зданий единиц	2224	2018	206
Общий строительный объем зданий тыс. м3	3289,0	2306,6	982,4
Общая площадь зданий тыс. м2	814,2	634,8	179,4

Структура ввода в % к общему числу зданий



По типу зданий → в % к общему числу нежилых зданий







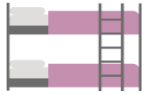




ОСНОВНЫЕ ОБЪЕКТЫ ПРОИЗВОДСТВЕННЫХ МОЩНОСТЕЙ И ОБЪЕКТОВ в 2022 году

линии электропередачи напряжением 35-110 кВ, км	67.21
газопроводы-отводы высокого давления для газификации села, км	5.77
теплицы под стеклом, тыс. м ²	9.2
автомобильные дороги общего пользования, асфальтобетонные, км	1.86
автомобильные дороги с твердым покрытием необщего пользования, км	14.97
автомобильные газозаправочные станции сжиженного нефтяного газа, единиц	1
овощехранилища для организаций сельского хозяйства, тыс. т единовр. хранения	3.0
рыборазводное предприятие, млн шт	121.16
предприятия рыбообработывающие, тыс. тонн	22.6
автомойка, единиц / моечных постов	2/8
торговые предприятия, тыс. м ²	10.56
рынки и павильоны, мест	14
холодильники для производства мясных и молочных продуктов, тыс. тонн единовр. хранения	0.25
общетоварные склады, тыс. м ² общей площади	18.33
конструкции и изделия сборные железобетонные, тыс. м ³	7.5
предприятия общественного питания, посад. мест	506
капитальные гаражи, единиц / машиномест	7/38
скважины нефтяные эксплуатационного бурения, единиц / тыс. т добычи нефти в год	1/175



ВВОД В ДЕЙСТВИЕ ОСНОВНЫХ СОЦИАЛЬНЫХ ОБЪЕКТОВ в 2022 ГОДУ

	газовые сети, построенные за счет средств бюджетов субъектов РФ и местных бюджетов, в сельской местности, км	31.3
	теплоснабжение, Гигакал/час	36.37
	тепловые сети, км	1.5
	водопроводные сети в сельской местности, км	4.65
	водопровод, тыс. м3 в сутки	27.95
	торгово-развлекательные центры, м2 общей площади	742
	торгово-офисные центры, м2 общей площади	15472
	дошкольные образовательные организации в сельской местности, мест	100
	общеобразовательные организации, ученических мест	535
	амбулаторно-поликлинические организации, посещение в смену	607
	медицинский центр, м2	2538
	дома интернаты для престарелых, инвалидов, мест	110
	гостиницы, мест	80
	физкультурно-оздоровительный комплекс, единиц	3
	спортивные залы, м2	2330
	плоскостные спортивные сооружения, м2	15344
	бани, мест	12