



ФЕДЕРАЛЬНАЯ СЛУЖБА
ГОСУДАРСТВЕННОЙ СТАТИСТИКИ

Территориальный орган Федеральной службы государственной статистики по Сахалинской области



январь-август 2023 года



ФЕДЕРАЛЬНАЯ СЛУЖБА
ГОСУДАРСТВЕННОЙ СТАТИСТИКИ

Строительство в Сахалинской области

Территориальный орган
Федеральной службы
государственной статистики по
Сахалинской области

январь-август 2023 года

01 ОБЪЕМ РАБОТ, ВЫПОЛНЕННЫХ
СОБСТВЕННЫМИ СИЛАМИ ПО ВИДУ
ДЕЯТЕЛЬНОСТИ «СТРОИТЕЛЬСТВО»

02 ДИНАМИКА ВВОДА В ДЕЙСТВИЕ ЖИЛЫХ
ДОМОВ

03 ИНДИВИДУАЛЬНОЕ ЖИЛИЩНОЕ
СТРОИТЕЛЬСТВО


* Ежемесячные данные оперативной статистики



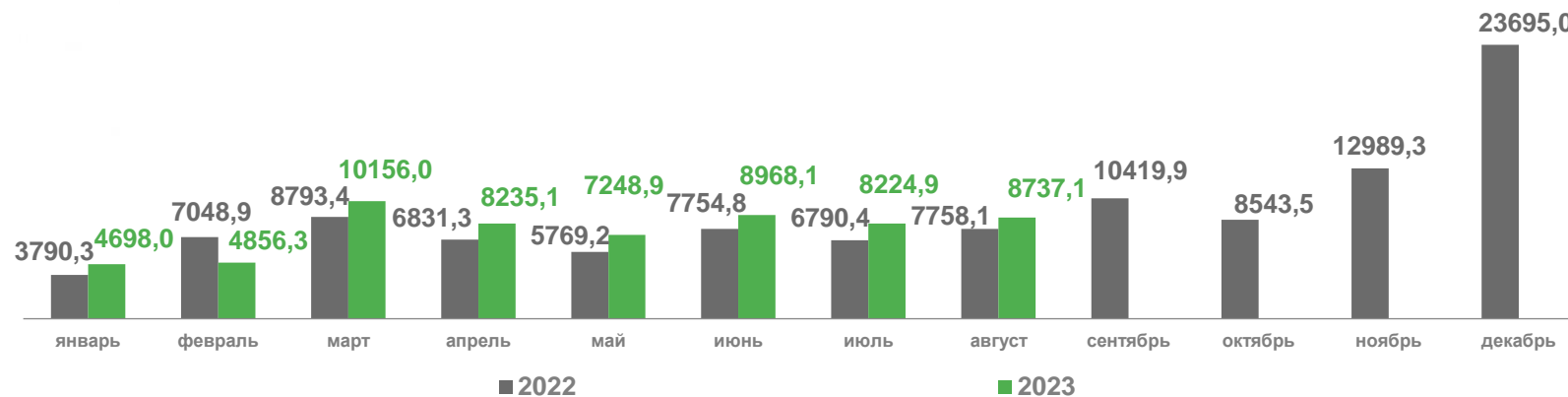


ОБЪЕМ РАБОТ, ВЫПОЛНЕННЫХ СОБСТВЕННЫМИ СИЛАМИ ПО ВИДУ ДЕЯТЕЛЬНОСТИ «СТРОИТЕЛЬСТВО»

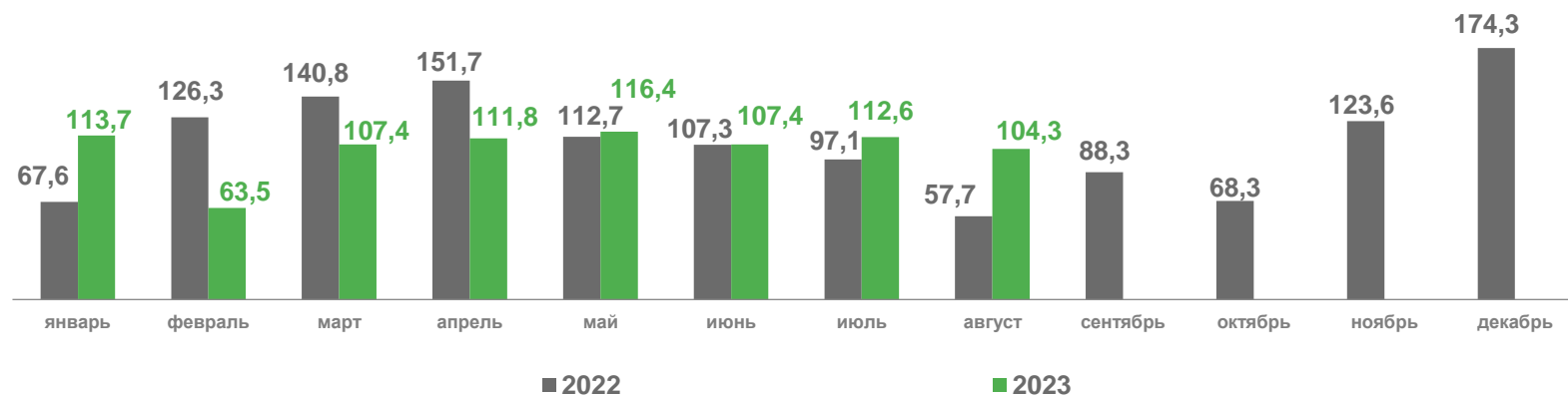
январь-август 2023 года*



Динамика объема работ, выполненных собственными силами, млн руб



в % к соответствующему периоду прошлого года
(в сопоставимых ценах)



*данные предварительные

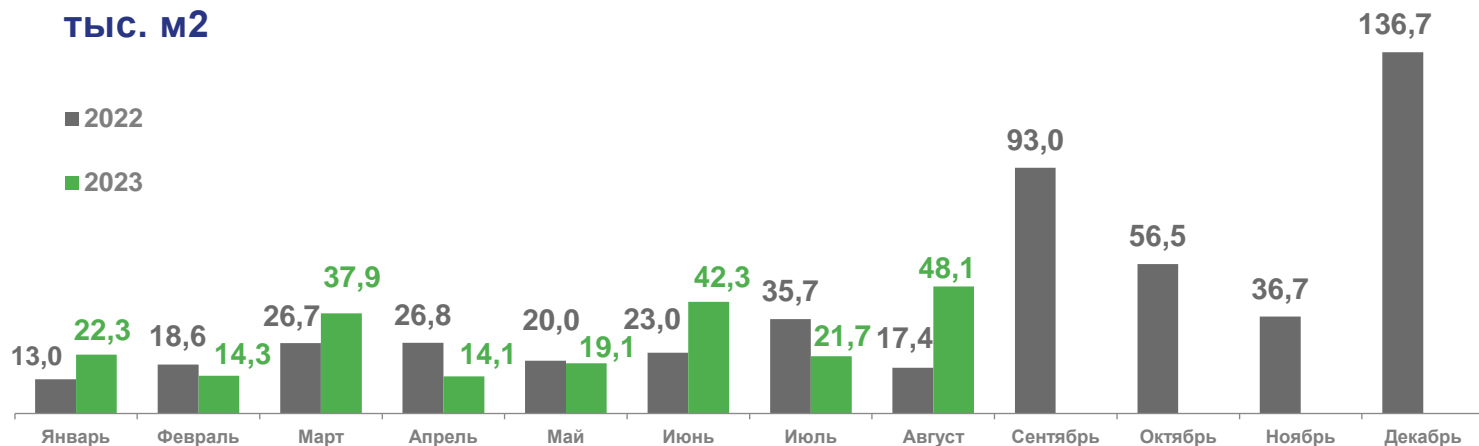
**в сопоставимых ценах



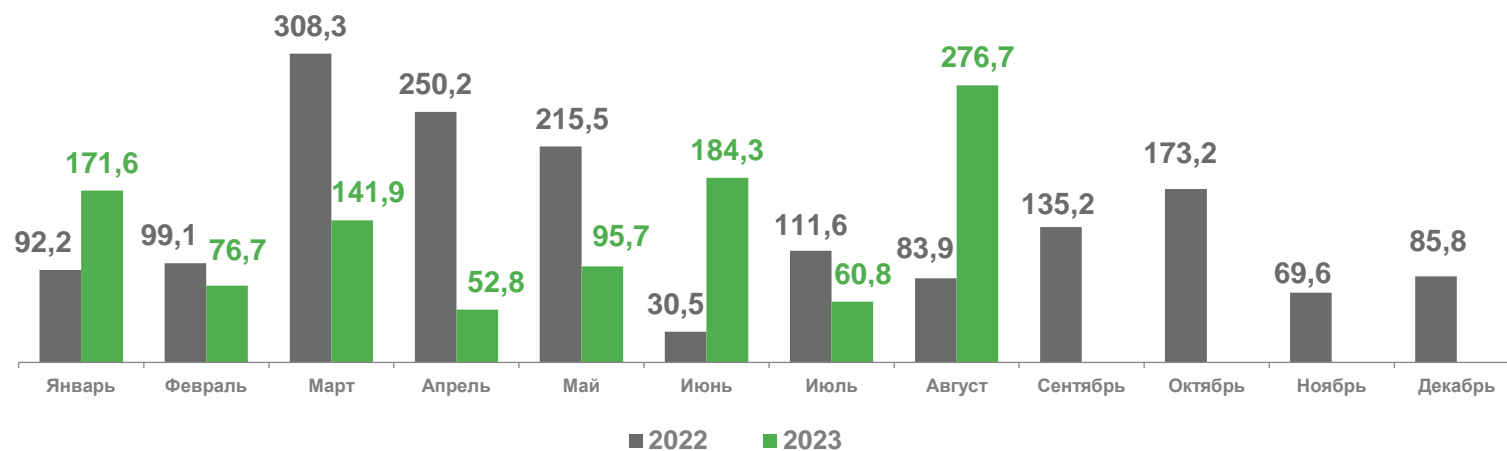
ДИНАМИКА ВВОДА В ДЕЙСТВИЕ ЖИЛЫХ ДОМОВ

январь-август 2023

Введено за месяц общей (жилой) площади юридическими лицами и населением
тыс. м²



в % к соответствующему месяцу предыдущего года

к периоду
предыдущего года

Всего

▲ +21,4 %

220,0

тыс. м²

из них ИЖС

130,2

▼ -2,8 %

1061

зданий жилого
назначения

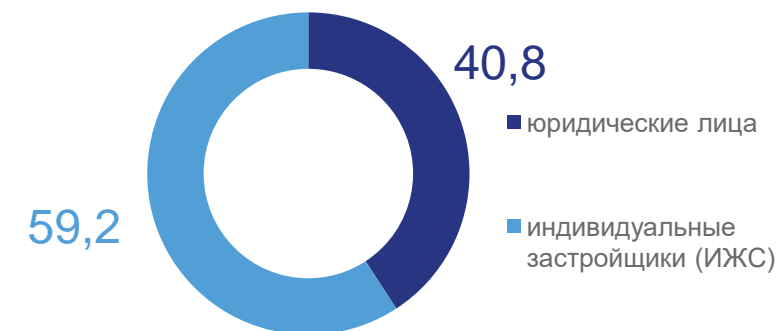
1027

▲ +38,0 %

2893

квартир

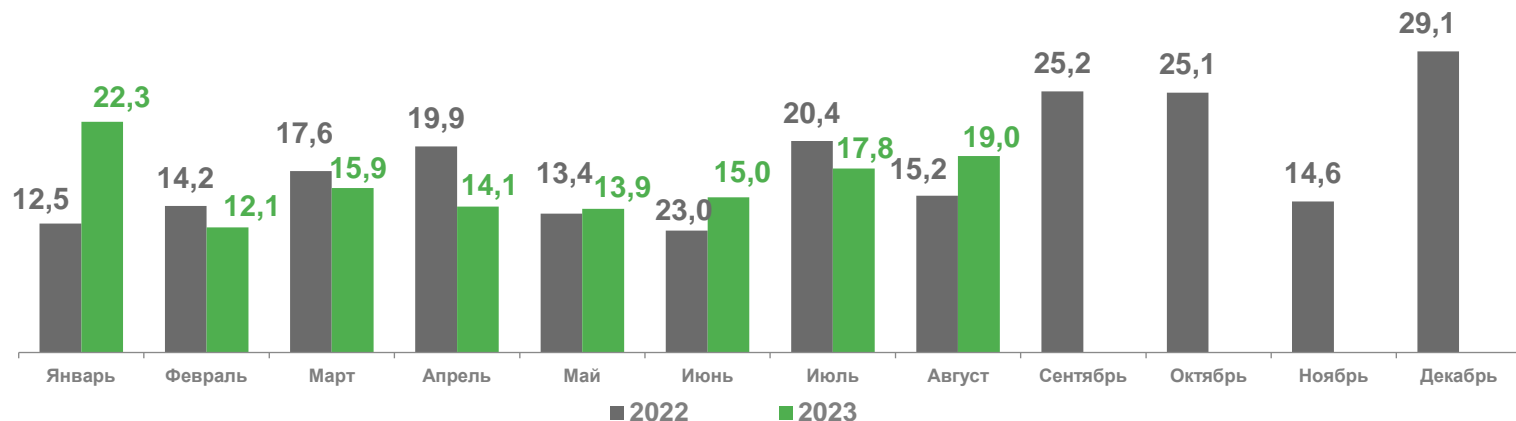
Структура введенной общей площади жилья
по застройщикам
в % к общему вводу



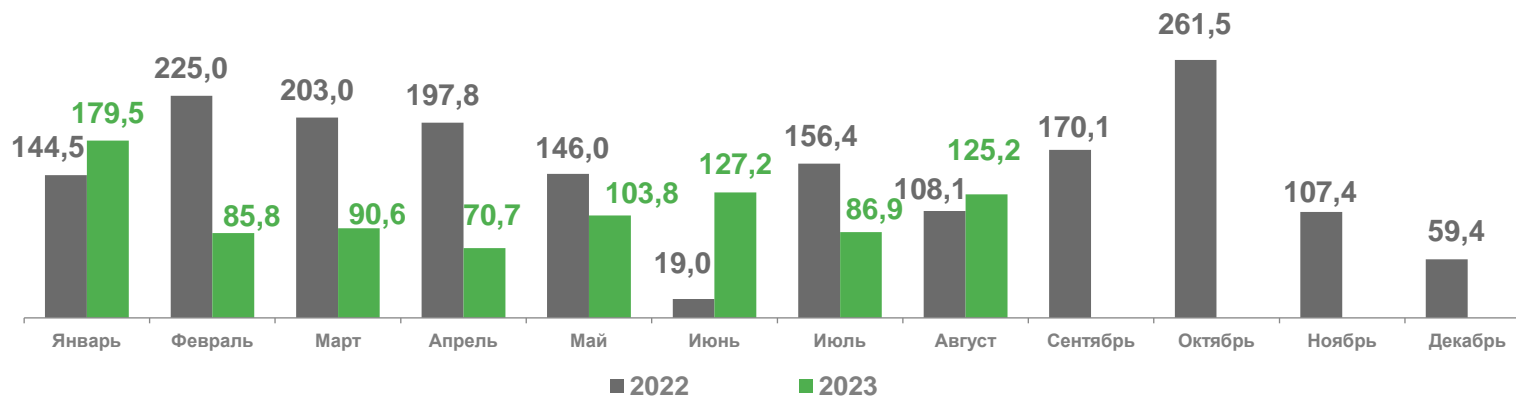


ИНДИВИДУАЛЬНОЕ ЖИЛИЩНОЕ СТРОИТЕЛЬСТВО

Введено общей (жилой) площади населением
тыс. м²



в % к соответствующему месяцу предыдущего года



январь-август 2023

к периоду
предыдущего года



Введено
общей площади **130,2 +4,2%**

тыс. м²



зданий жилого
назначения **1027 -3,1%**

единиц

Структура введенной жилой площади ИЖС
по типу поселения

в % к общему вводу

