



ФЕДЕРАЛЬНАЯ СЛУЖБА
ГОСУДАРСТВЕННОЙ СТАТИСТИКИ

Территориальный орган Федеральной службы государственной статистики по Сахалинской области



январь-июль 2023 года



ФЕДЕРАЛЬНАЯ СЛУЖБА
ГОСУДАРСТВЕННОЙ СТАТИСТИКИ

Строительство в Сахалинской области

Территориальный орган
Федеральной службы
государственной статистики по
Сахалинской области

январь-июль 2023 года

01 ОБЪЕМ РАБОТ, ВЫПОЛНЕННЫХ
СОБСТВЕННЫМИ СИЛАМИ ПО ВИДУ
ДЕЯТЕЛЬНОСТИ «СТРОИТЕЛЬСТВО»

02 ДИНАМИКА ВВОДА В ДЕЙСТВИЕ ЖИЛЫХ
ДОМОВ

03 ИНДИВИДУАЛЬНОЕ ЖИЛИЩНОЕ
СТРОИТЕЛЬСТВО


* Ежемесячные данные оперативной статистики



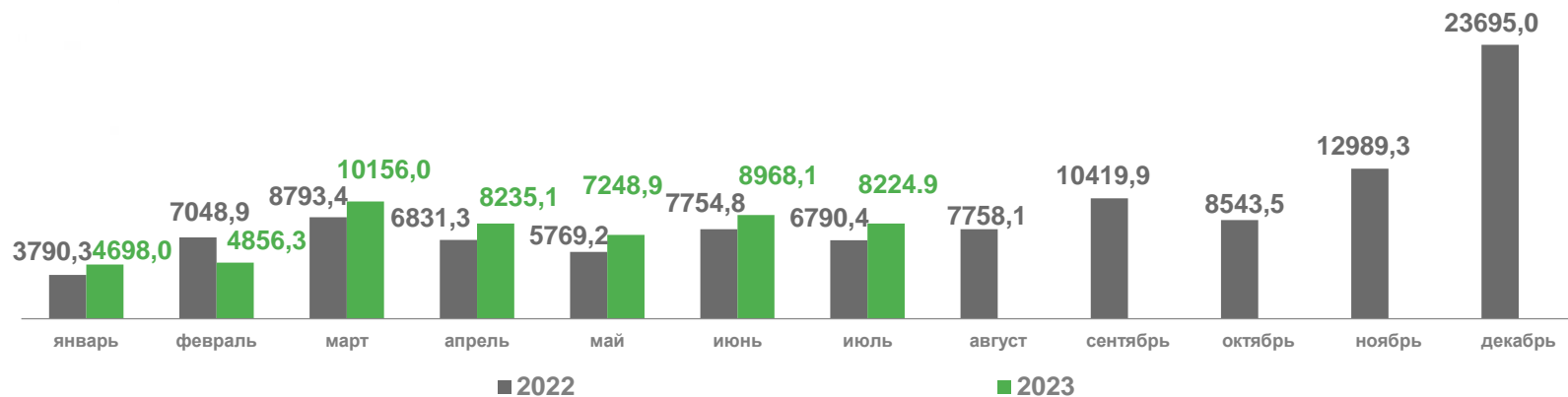


ОБЪЕМ РАБОТ, ВЫПОЛНЕННЫХ СОБСТВЕННЫМИ СИЛАМИ ПО ВИДУ ДЕЯТЕЛЬНОСТИ «СТРОИТЕЛЬСТВО»

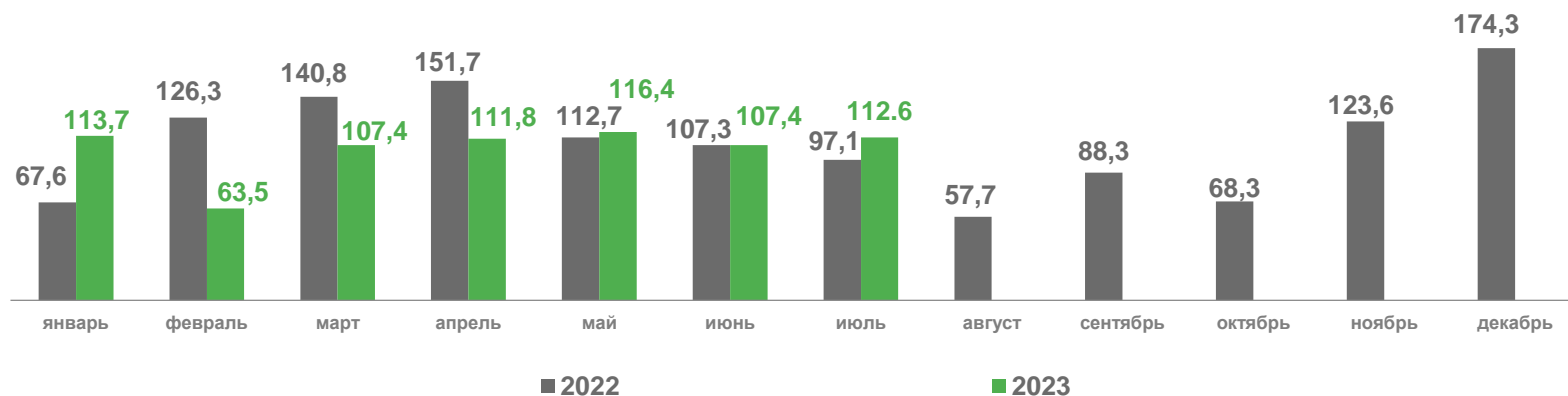
январь-июль 2023 года*



Динамика объема работ, выполненных собственными силами, млн руб



в % к соответствующему периоду прошлого года
(в сопоставимых ценах)



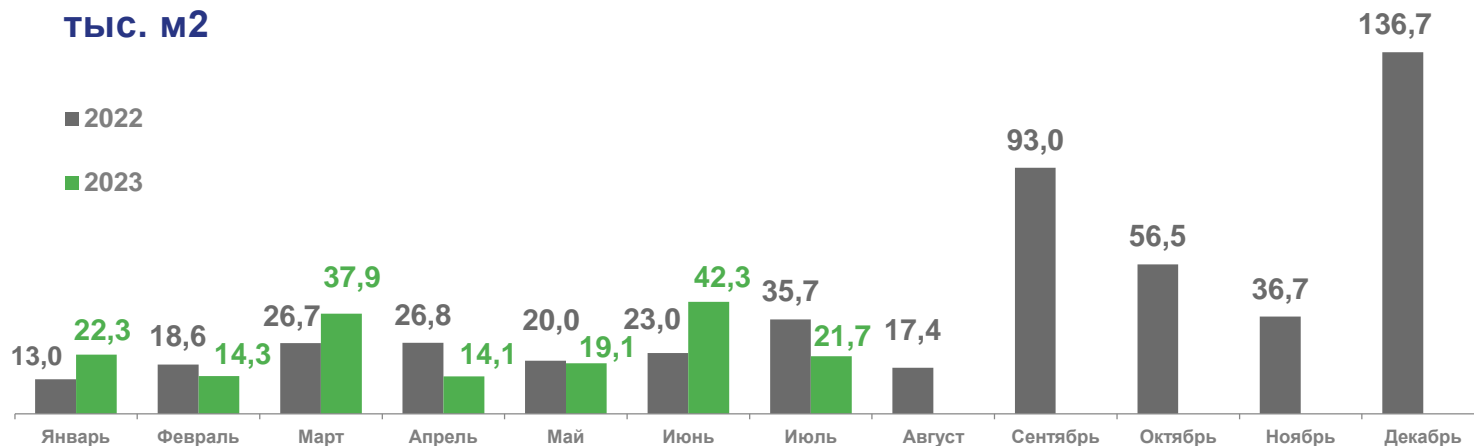
*данные предварительные

**в сопоставимых ценах

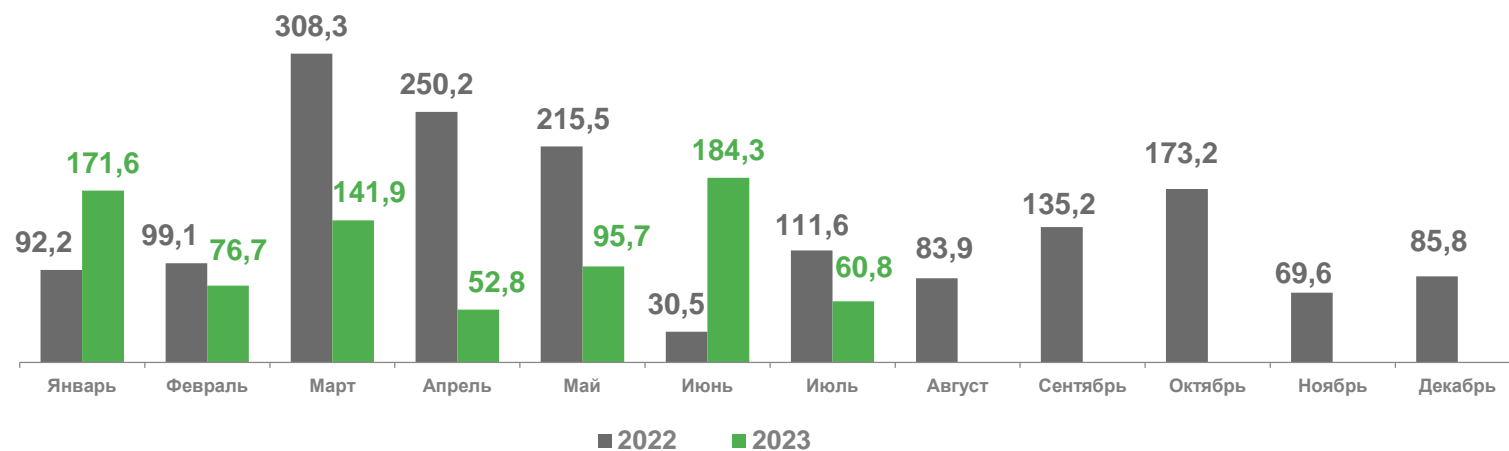


ДИНАМИКА ВВОДА В ДЕЙСТВИЕ ЖИЛЫХ ДОМОВ

Введено за месяц общей (жилой) площади юридическими лицами и населением
тыс. м²



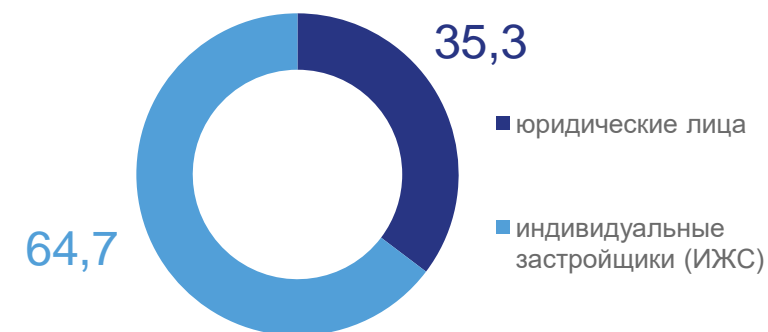
в % к соответствующему месяцу предыдущего года



январь-июль 2023



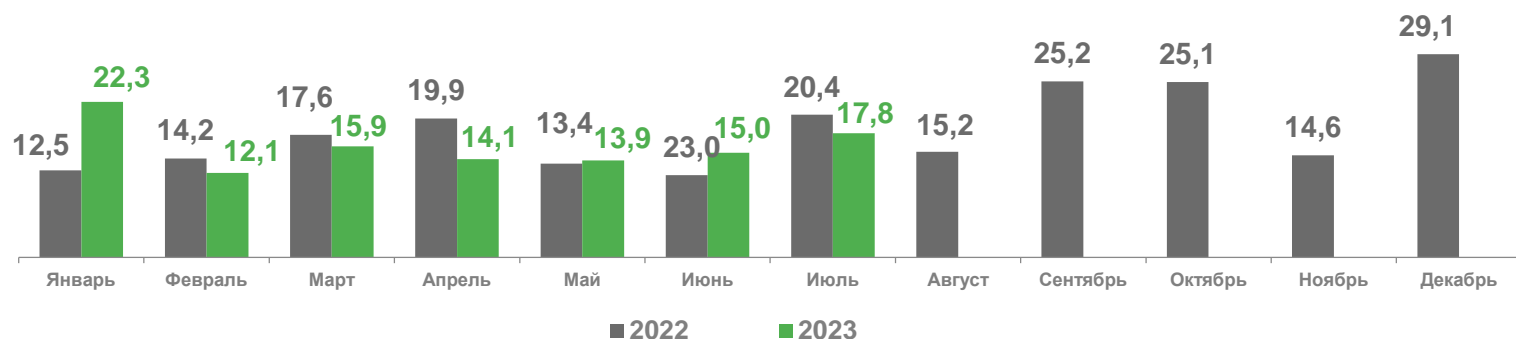
Структура введенной общей площади жилья по застройщикам
в % к общему вводу



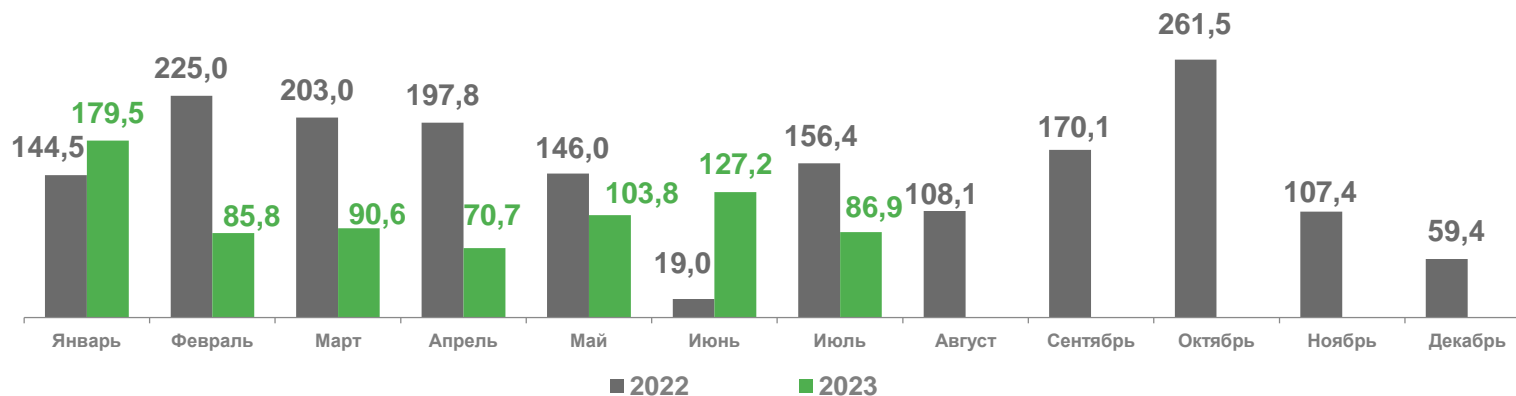


ИНДИВИДУАЛЬНОЕ ЖИЛИЩНОЕ СТРОИТЕЛЬСТВО

Введено общей (жилой) площади населением
тыс. м²



в % к соответствующему месяцу предыдущего года



январь-июнь 2023

к периоду
предыдущего года



Введено
общей площади **111,2** +1,3% ▲

тыс. м²



зданий жилого
назначения **866** -5,3% ▼

единиц

Структура введенной жилой площади ИЖС
по типу поселения

в % к общему вводу

