



ФЕДЕРАЛЬНАЯ СЛУЖБА  
ГОСУДАРСТВЕННОЙ СТАТИСТИКИ

# Территориальный орган Федеральной службы государственной статистики по Сахалинской области



январь-март 2023 года



ФЕДЕРАЛЬНАЯ СЛУЖБА  
ГОСУДАРСТВЕННОЙ СТАТИСТИКИ

# Строительство в Сахалинской области

Территориальный орган  
Федеральной службы  
государственной статистики по  
Сахалинской области

январь-март 2023 года

**01** ОБЪЕМ РАБОТ, ВЫПОЛНЕННЫХ  
СОБСТВЕННЫМИ СИЛАМИ ПО ВИДУ  
ДЕЯТЕЛЬНОСТИ «СТРОИТЕЛЬСТВО»

**02** ДИНАМИКА ВВОДА В ДЕЙСТВИЕ ЖИЛЫХ  
ДОМОВ

**03** ИНДИВИДУАЛЬНОЕ ЖИЛИЩНОЕ  
СТРОИТЕЛЬСТВО


\* Ежемесячные данные оперативной статистики



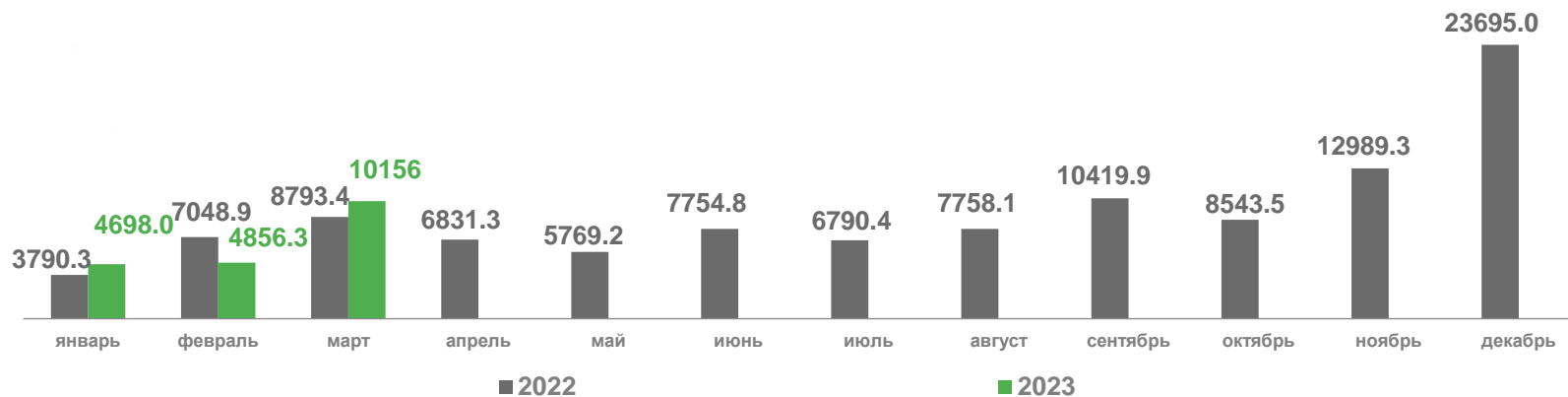


# ОБЪЕМ РАБОТ, ВЫПОЛНЕННЫХ СОБСТВЕННЫМИ СИЛАМИ ПО ВИДУ ДЕЯТЕЛЬНОСТИ «СТРОИТЕЛЬСТВО»

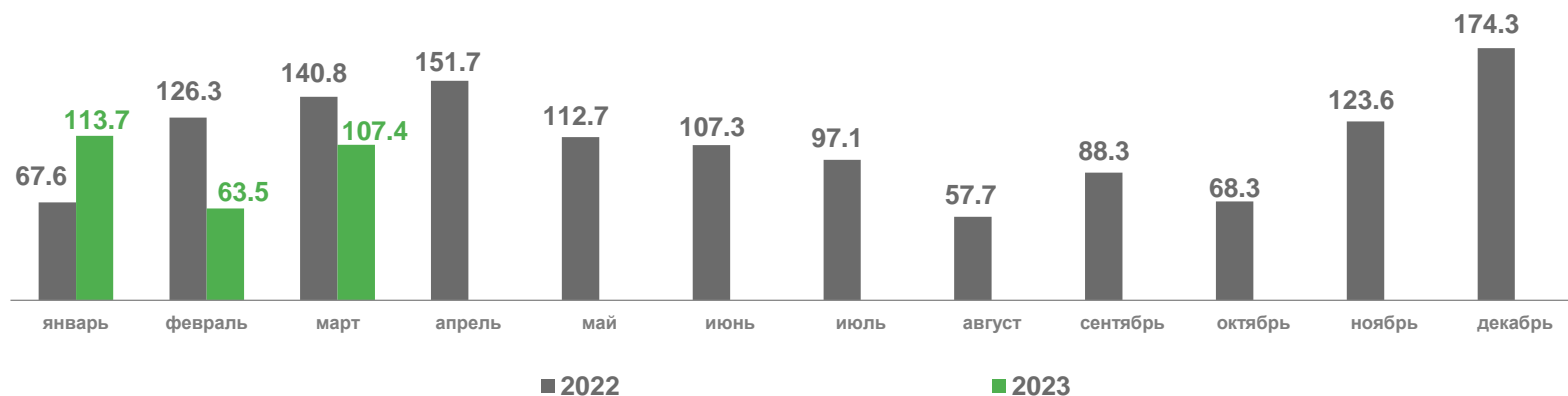
январь-март 2023 года\*



Динамика объема работ, выполненных собственными силами, млн руб



в % к соответствующему периоду прошлого года  
(в сопоставимых ценах)



\*данные предварительные

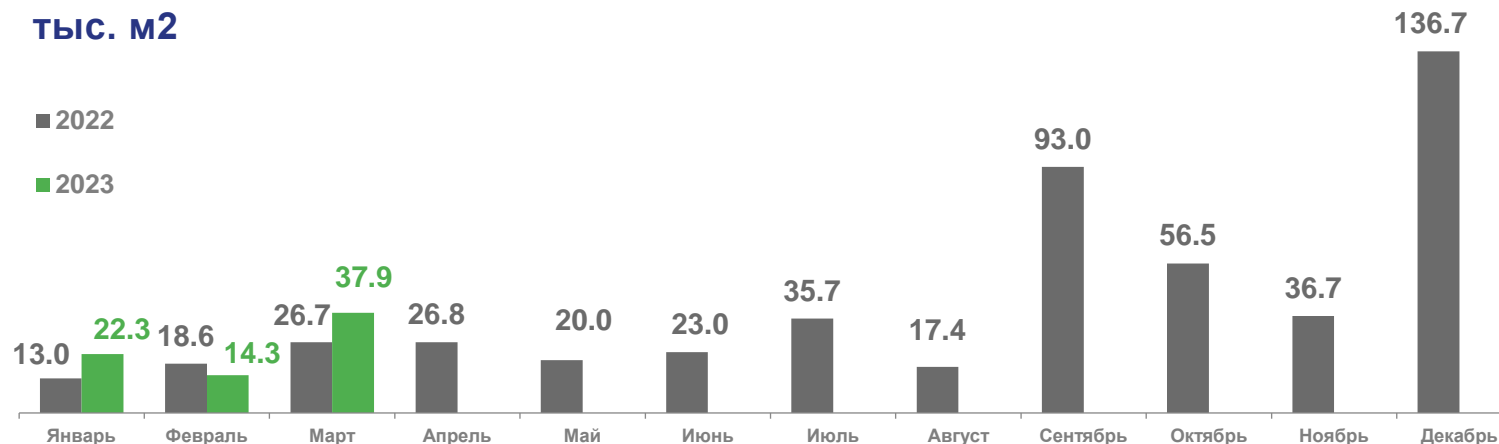
\*\*в сопоставимых ценах



# ДИНАМИКА ВВОДА В ДЕЙСТВИЕ ЖИЛЫХ ДОМОВ

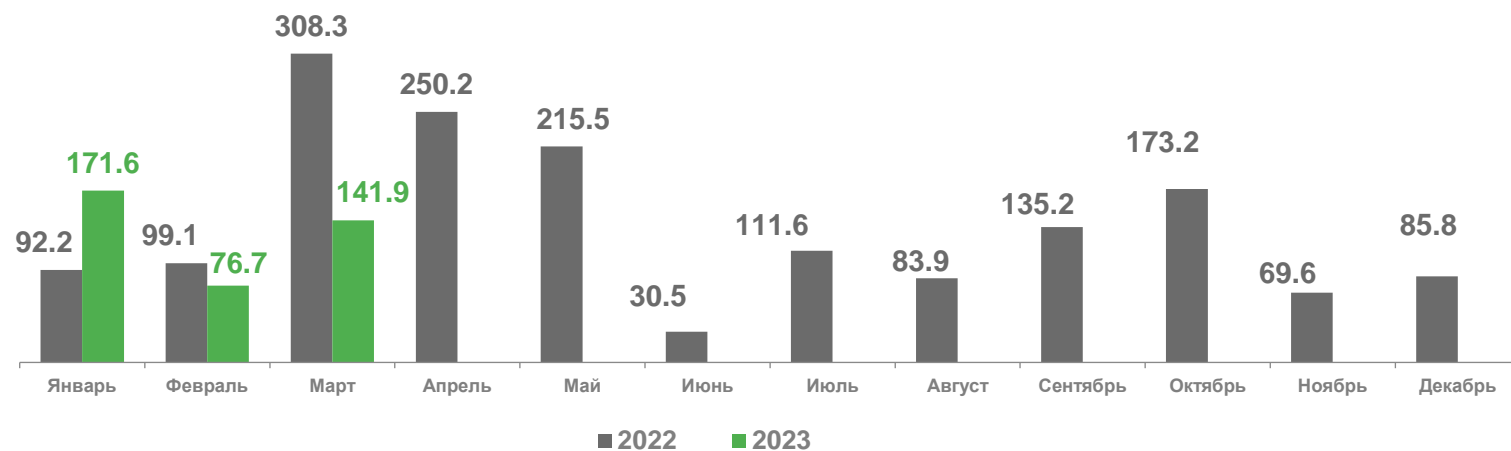
январь-март 2023

Введено за месяц общей (жилой) площади юридическими лицами и населением  
тыс. м<sup>2</sup>

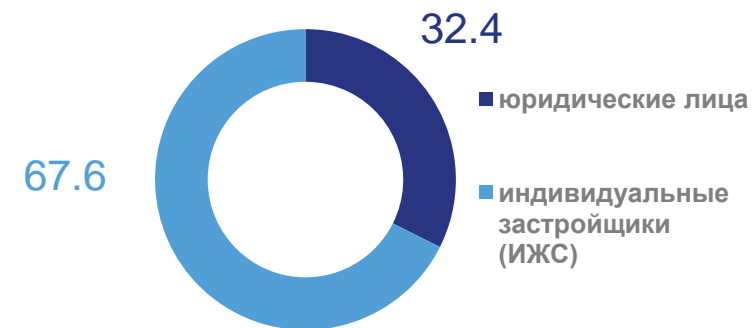


к периоду предыдущего года	Всего	в т. ч. ИЖС
+27,7 %	74,6 тыс. м <sup>2</sup>	50,4
+2,5 %	366 зданий жилого назначения	362
+38,4 %	876 квартир	

в % к соответствующему месяцу предыдущего года



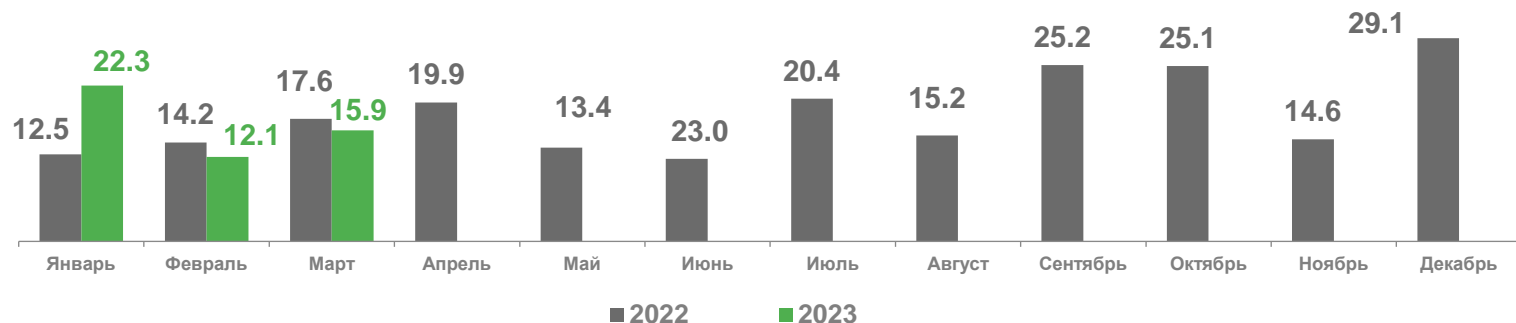
Структура введенного жилья по застройщикам  
в % к общему вводу



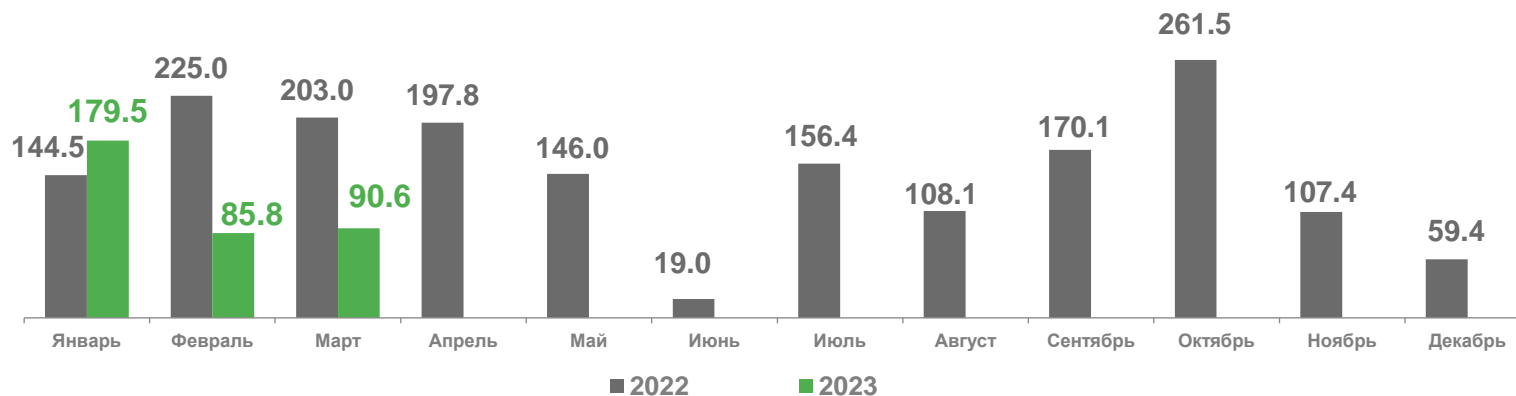


# ИНДИВИДУАЛЬНОЕ ЖИЛИЩНОЕ СТРОИТЕЛЬСТВО

Введено общей (жилой) площади населением  
тыс. м<sup>2</sup>



в % к соответствующему месяцу предыдущего года



январь-март 2023

к периоду  
предыдущего года



Введено  
общей площади **50,4** +14,1 % ▲

тыс. м<sup>2</sup>



зданий жилого  
назначения **362** +5,5 % ▲

единиц

Структура введенного ИЖС  
по типу поселения  
в % к общему вводу

