



ФЕДЕРАЛЬНАЯ СЛУЖБА
ГОСУДАРСТВЕННОЙ СТАТИСТИКИ

Территориальный орган Федеральной службы государственной статистики по Сахалинской области



январь-октябрь 2023 года



ФЕДЕРАЛЬНАЯ СЛУЖБА
ГОСУДАРСТВЕННОЙ СТАТИСТИКИ

Строительство в Сахалинской области

Территориальный орган
Федеральной службы
государственной статистики по
Сахалинской области

январь-октябрь 2023 года

01 ОБЪЕМ РАБОТ, ВЫПОЛНЕННЫХ
СОБСТВЕННЫМИ СИЛАМИ ПО ВИДУ
ДЕЯТЕЛЬНОСТИ «СТРОИТЕЛЬСТВО»

02 ДИНАМИКА ВВОДА В ДЕЙСТВИЕ ЖИЛЫХ
ДОМОВ

03 ИНДИВИДУАЛЬНОЕ ЖИЛИЩНОЕ
СТРОИТЕЛЬСТВО


* Ежемесячные данные оперативной статистики



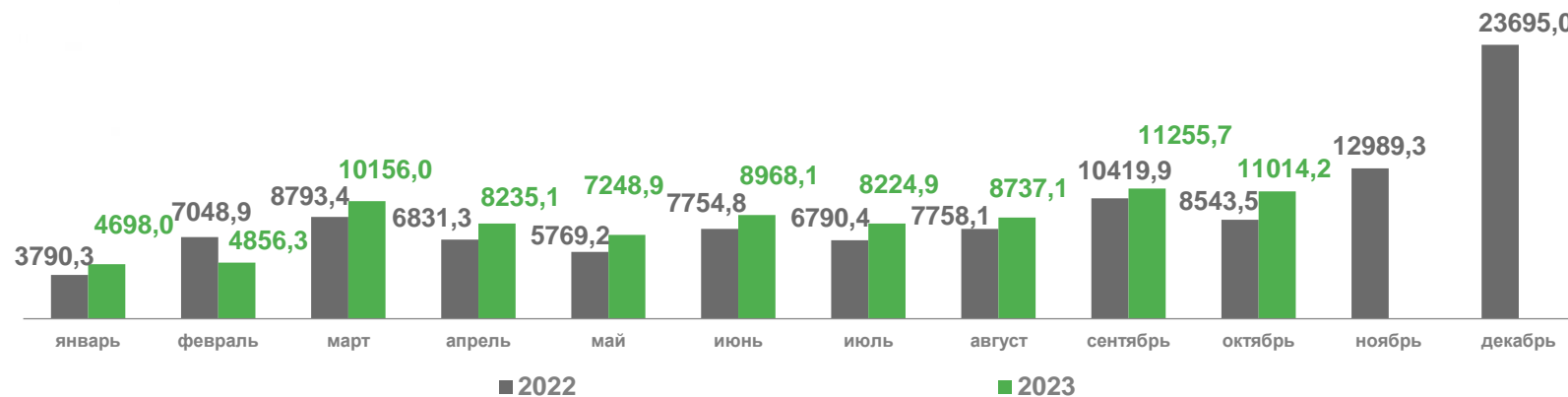


ОБЪЕМ РАБОТ, ВЫПОЛНЕННЫХ СОБСТВЕННЫМИ СИЛАМИ ПО ВИДУ ДЕЯТЕЛЬНОСТИ «СТРОИТЕЛЬСТВО»

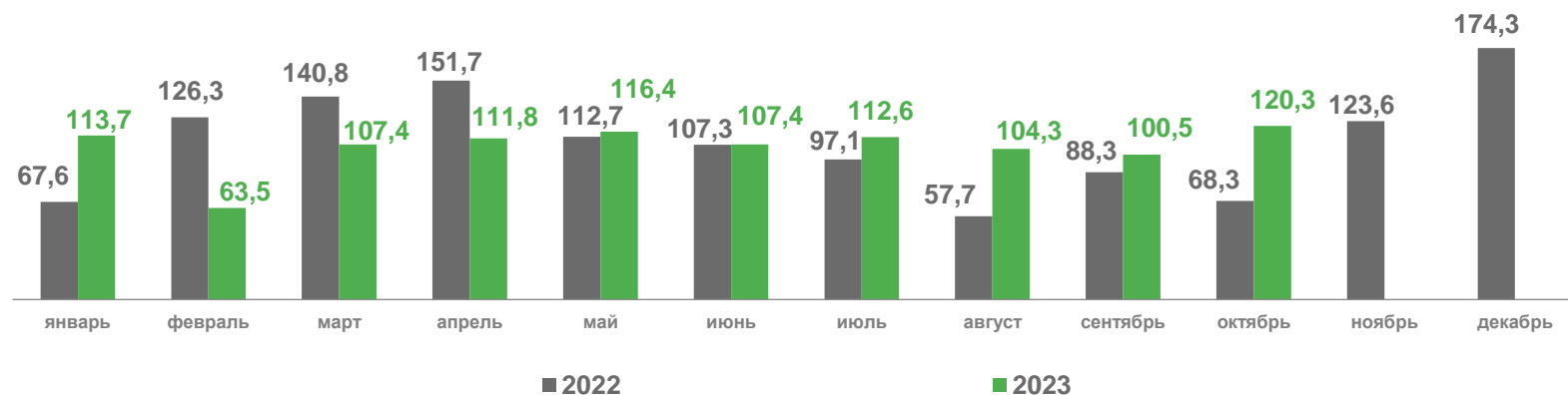
январь-октябрь 2023 года*



Динамика объема работ, выполненных собственными силами, млн руб



в % к соответствующему периоду прошлого года
(в сопоставимых ценах)



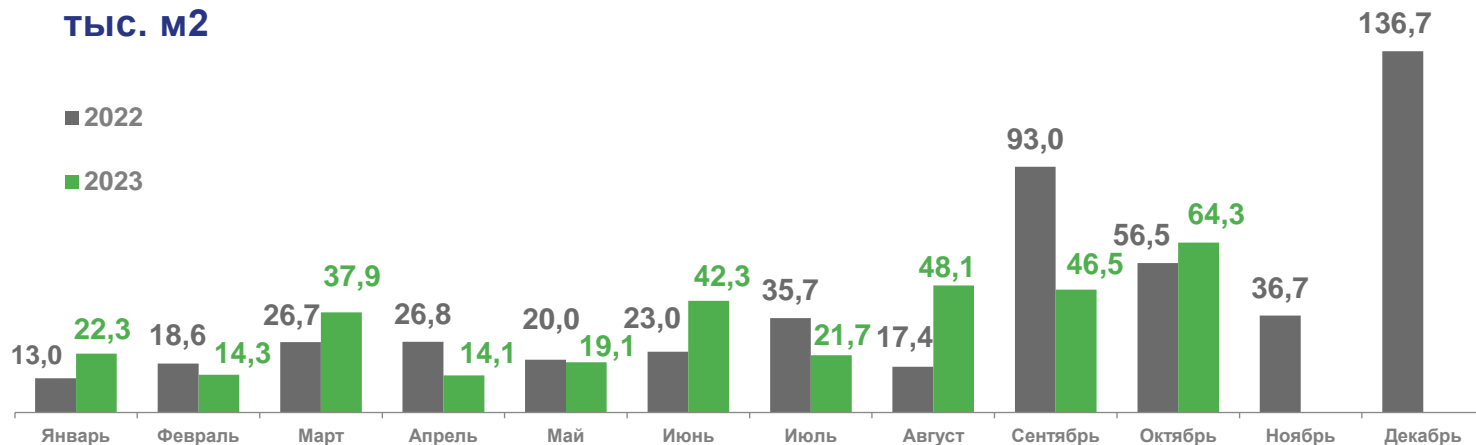
*данные предварительные

**в сопоставимых ценах

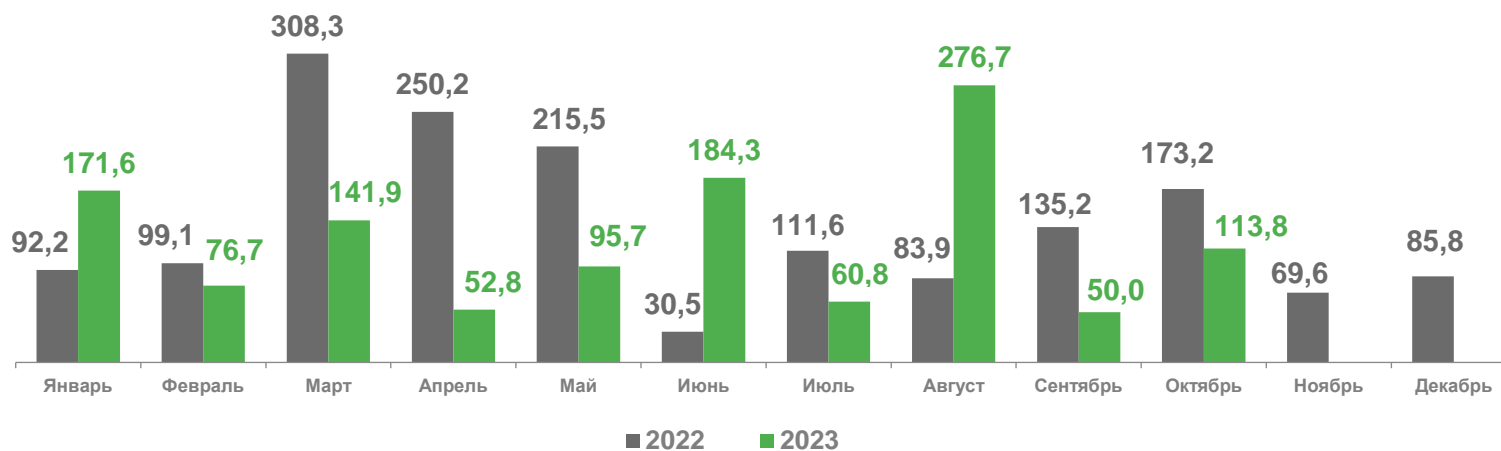


ДИНАМИКА ВВОДА В ДЕЙСТВИЕ ЖИЛЫХ ДОМОВ

Введено за месяц общей (жилой) площади юридическими лицами и населением
тыс. м²



в % к соответствующему месяцу предыдущего года

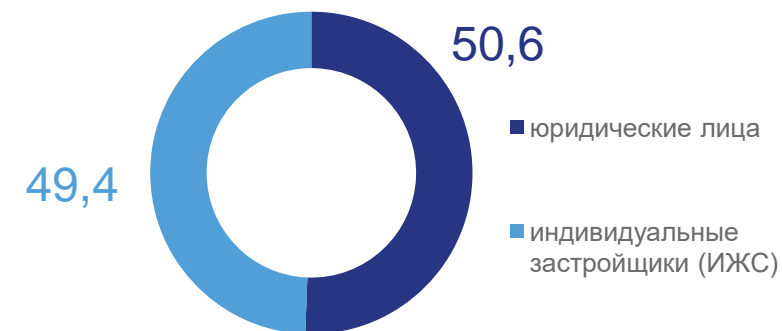


январь-октябрь 2023



к периоду предыдущего года	Всего	из них ИЖС
100,0%	330,8 тыс. м ²	163,3
▼ -10,9%	1396 зданий жилого назначения	1313
▲ +12,0%	4596 квартир	

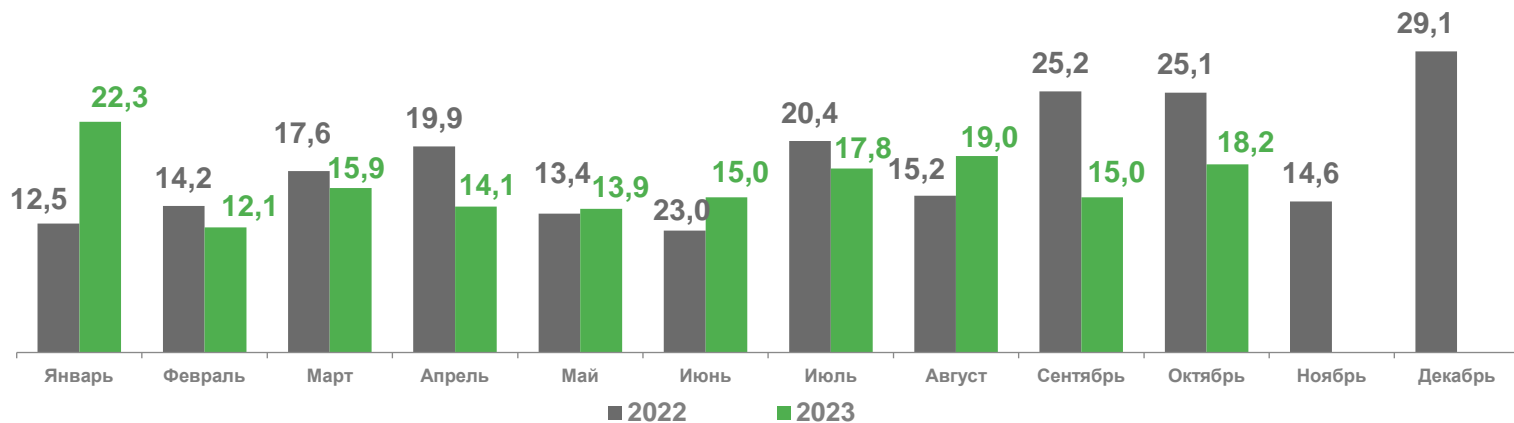
Структура введенной общей площади жилья по застройщикам
в % к общему вводу





ИНДИВИДУАЛЬНОЕ ЖИЛИЩНОЕ СТРОИТЕЛЬСТВО

Введено общей (жилой) площади населением
тыс. м²



январь-октябрь 2023

к периоду
предыдущего года



Введено
общей площади **163,3** -6,8% ▼

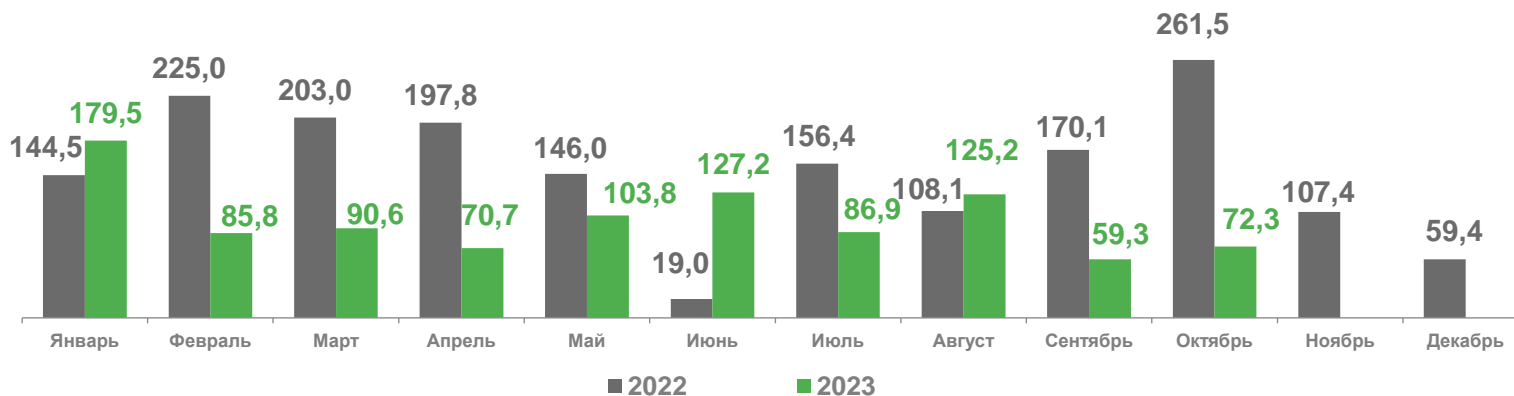
тыс. м²



зданий жилого
назначения **1313** -12,5% ▼

единиц

в % к соответствующему месяцу предыдущего года



Структура введенной жилой площади ИЖС
по типу поселения

в % к общему вводу

