



ФЕДЕРАЛЬНАЯ СЛУЖБА
ГОСУДАРСТВЕННОЙ СТАТИСТИКИ

Территориальный орган Федеральной службы государственной статистики по Сахалинской области



январь-сентябрь 2023 года



ФЕДЕРАЛЬНАЯ СЛУЖБА
ГОСУДАРСТВЕННОЙ СТАТИСТИКИ

Строительство в Сахалинской области

Территориальный орган
Федеральной службы
государственной статистики по
Сахалинской области

январь-сентябрь 2023 года

01 ОБЪЕМ РАБОТ, ВЫПОЛНЕННЫХ
СОБСТВЕННЫМИ СИЛАМИ ПО ВИДУ
ДЕЯТЕЛЬНОСТИ «СТРОИТЕЛЬСТВО»

02 ДИНАМИКА ВВОДА В ДЕЙСТВИЕ ЖИЛЫХ
ДОМОВ

03 ИНДИВИДУАЛЬНОЕ ЖИЛИЩНОЕ
СТРОИТЕЛЬСТВО


* Ежемесячные данные оперативной статистики



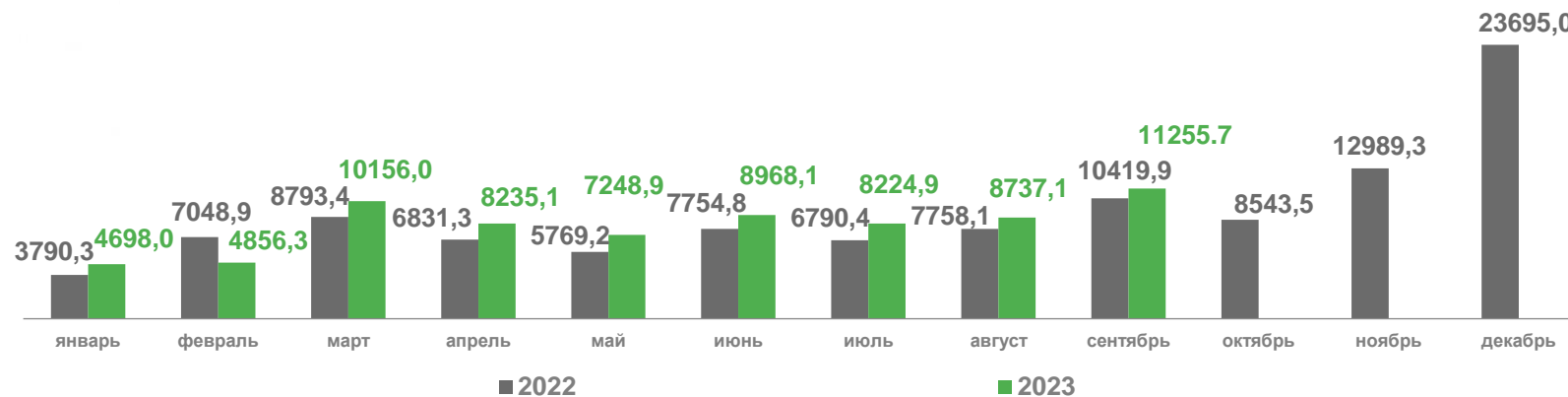


ОБЪЕМ РАБОТ, ВЫПОЛНЕННЫХ СОБСТВЕННЫМИ СИЛАМИ ПО ВИДУ ДЕЯТЕЛЬНОСТИ «СТРОИТЕЛЬСТВО»

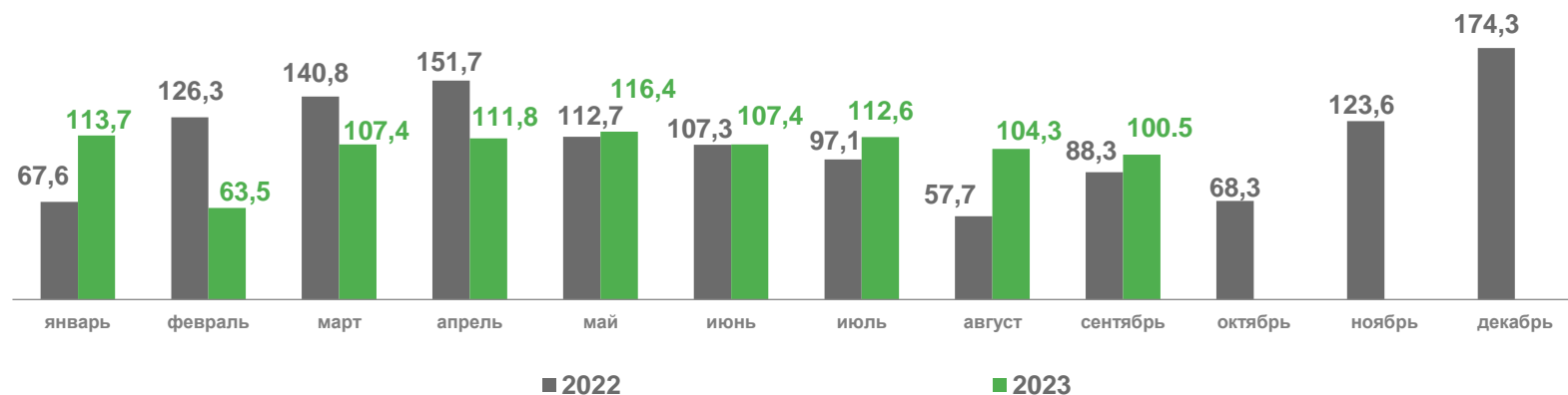
январь-сентябрь 2023 года*



Динамика объема работ, выполненных собственными силами, млн руб



в % к соответствующему периоду прошлого года
(в сопоставимых ценах)



*данные предварительные

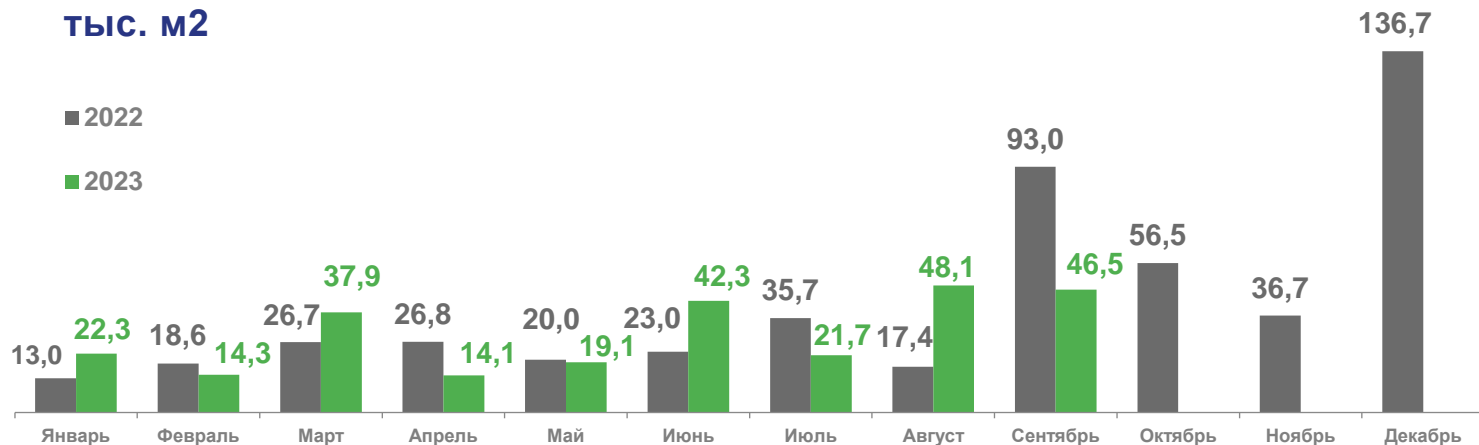
**в сопоставимых ценах



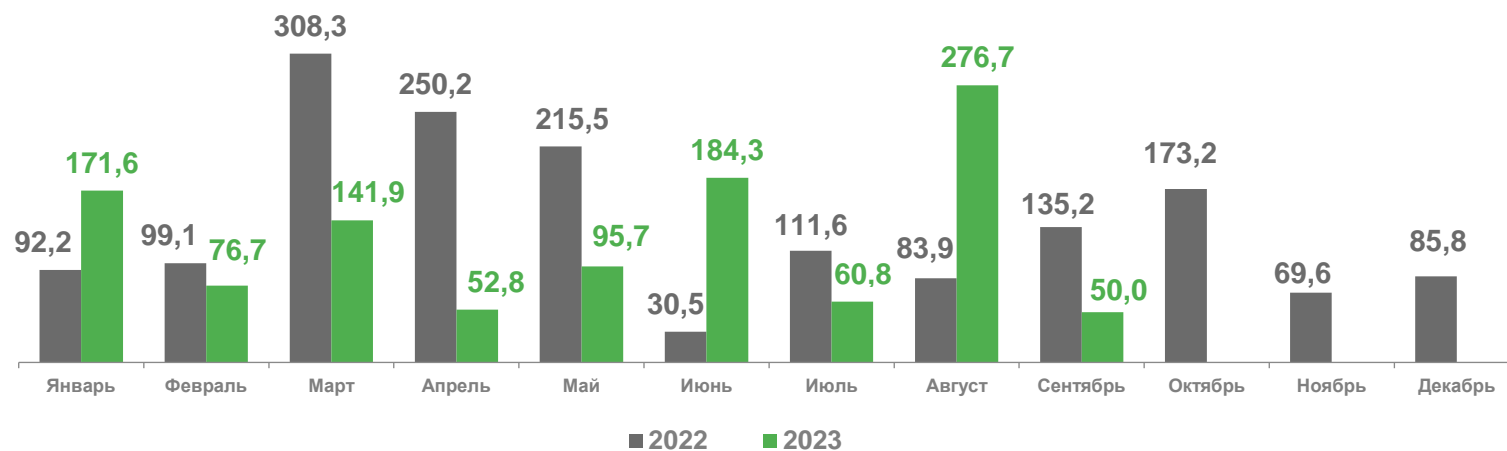
ДИНАМИКА ВВОДА В ДЕЙСТВИЕ ЖИЛЫХ ДОМОВ

январь-сентябрь 2023

Введено за месяц общей (жилой) площади юридическими лицами и населением
тыс. м²

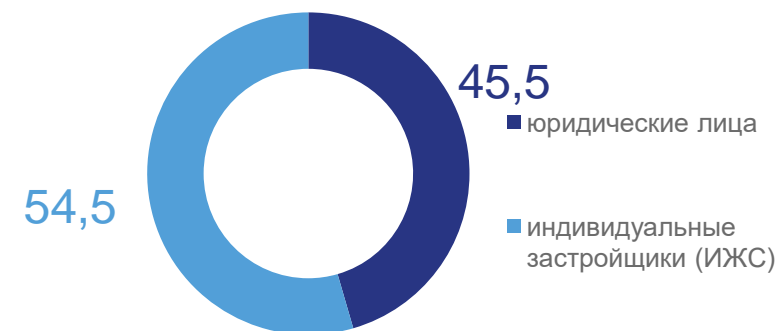


в % к соответствующему месяцу предыдущего года



к периоду предыдущего года	Всего	из них ИЖС
▼ -2,8 %	266,5 тыс. м ²	145,2
▼ -8,4 %	1217 зданий жилого назначения	1153
▲ +7,3 %	3611 квартир	

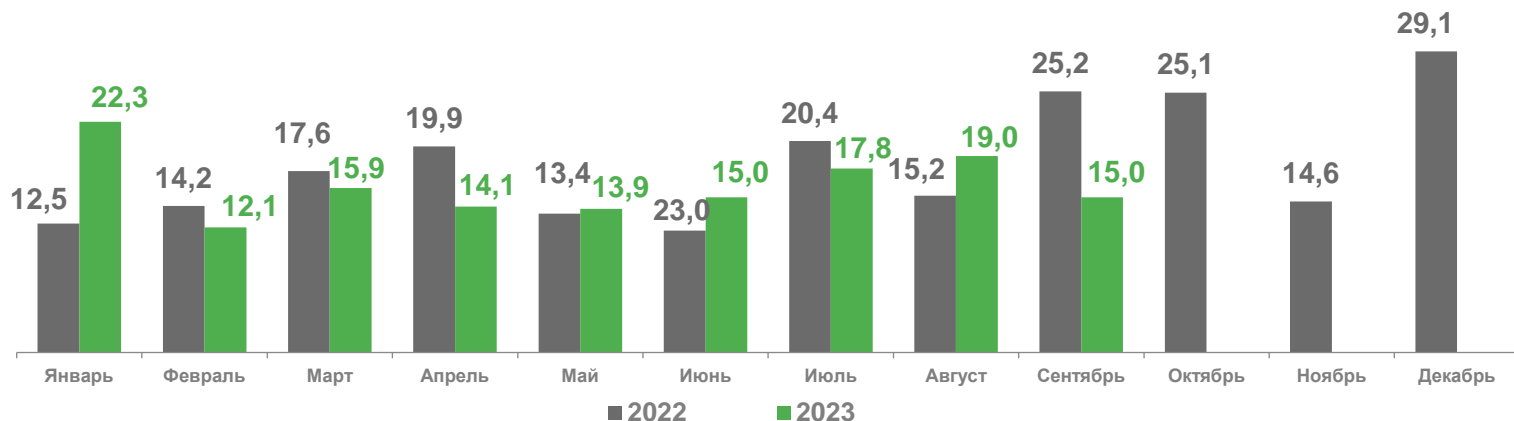
Структура введенной общей площади жилья по застройщикам
в % к общему вводу





ИНДИВИДУАЛЬНОЕ ЖИЛИЩНОЕ СТРОИТЕЛЬСТВО

Введено общей (жилой) площади населением
тыс. м²



январь-сентябрь 2023

к периоду
предыдущего года



Введено
общей площади **145,2** -3,3% ▼

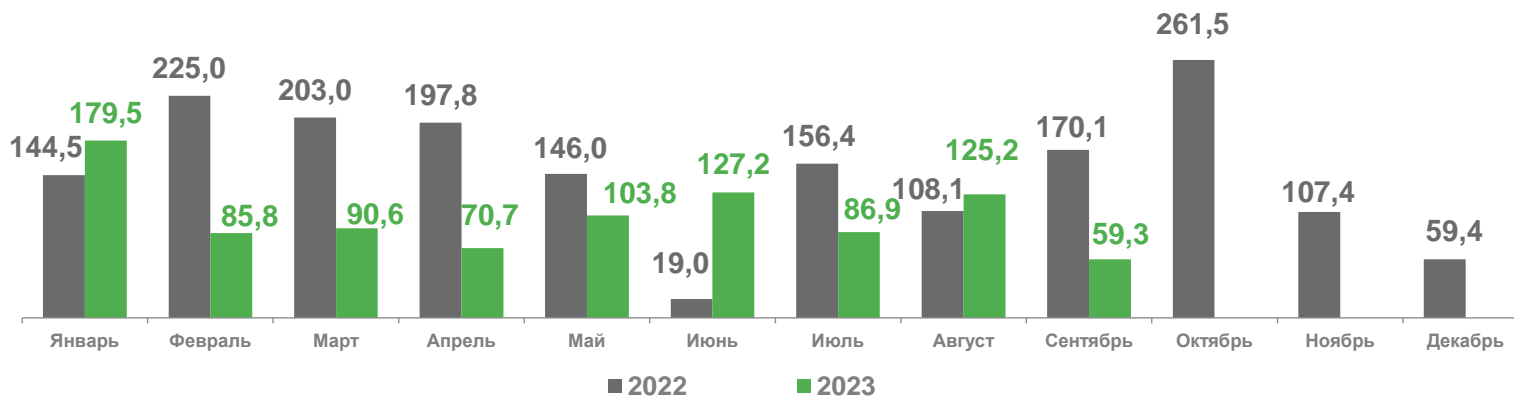
тыс. м²



зданий жилого
назначения **1153** -9,7% ▼

единиц

в % к соответствующему месяцу предыдущего года



Структура введенной жилой площади ИЖС
по типу поселения

в % к общему вводу

