



ФЕДЕРАЛЬНАЯ СЛУЖБА
ГОСУДАРСТВЕННОЙ СТАТИСТИКИ

Территориальный орган Федеральной службы государственной статистики по Сахалинской области



январь-февраль 2023 года



ФЕДЕРАЛЬНАЯ СЛУЖБА
ГОСУДАРСТВЕННОЙ СТАТИСТИКИ

Строительство в Сахалинской области

Территориальный орган
Федеральной службы
государственной статистики по
Сахалинской области

январь 2023 года

01 ОБЪЕМ РАБОТ, ВЫПОЛНЕННЫХ
СОБСТВЕННЫМИ СИЛАМИ ПО ВИДУ
ДЕЯТЕЛЬНОСТИ «СТРОИТЕЛЬСТВО»

02 ДИНАМИКА ВВОДА В ДЕЙСТВИЕ ЖИЛЫХ
ДОМОВ

03 ИНДИВИДУАЛЬНОЕ ЖИЛИЩНОЕ
СТРОИТЕЛЬСТВО


* Ежемесячные данные оперативной статистики



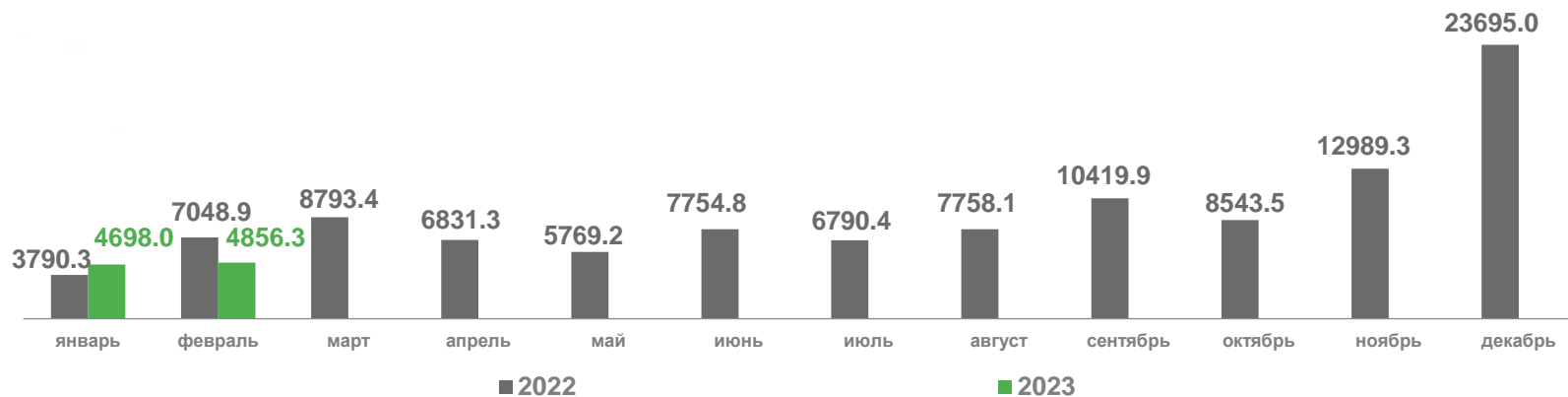


ОБЪЕМ РАБОТ, ВЫПОЛНЕННЫХ СОБСТВЕННЫМИ СИЛАМИ ПО ВИДУ ДЕЯТЕЛЬНОСТИ «СТРОИТЕЛЬСТВО»

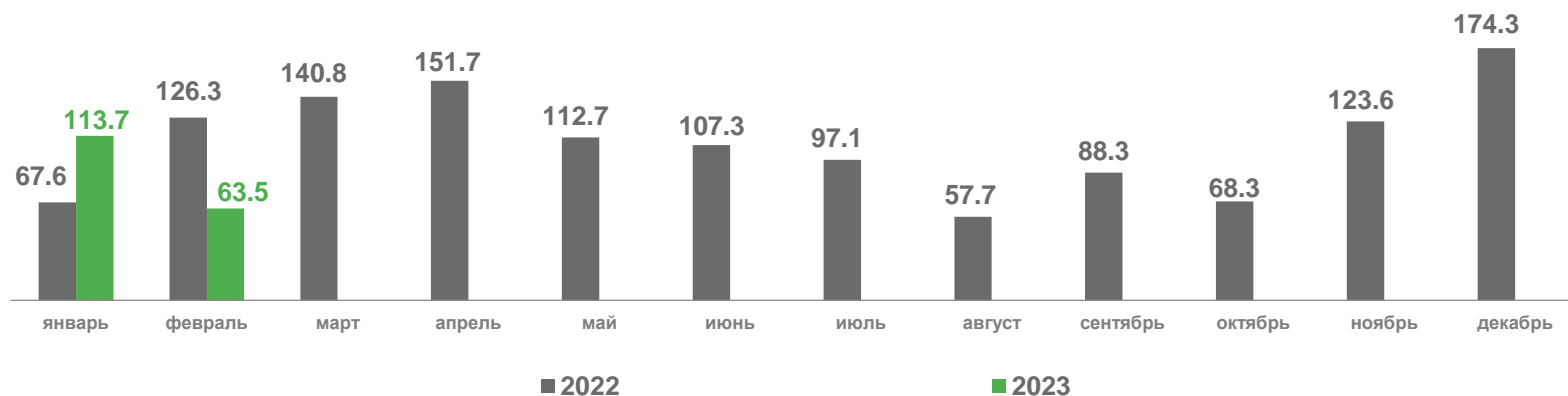
январь-февраль 2023 года*



Динамика объема работ, выполненных собственными силами, млн руб



в % к соответствующему периоду прошлого года
(в сопоставимых ценах)



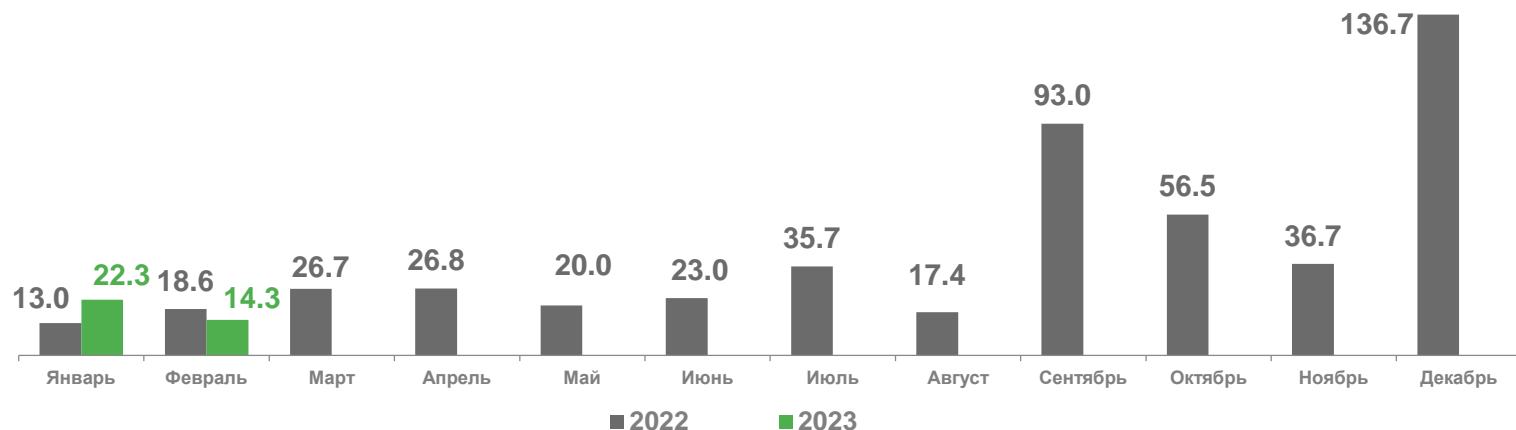
*данные предварительные

**в сопоставимых ценах



ДИНАМИКА ВВОДА В ДЕЙСТВИЕ ЖИЛЫХ ДОМОВ

Введено общей (жилой) площади юридическими лицами и населением
тыс. м²

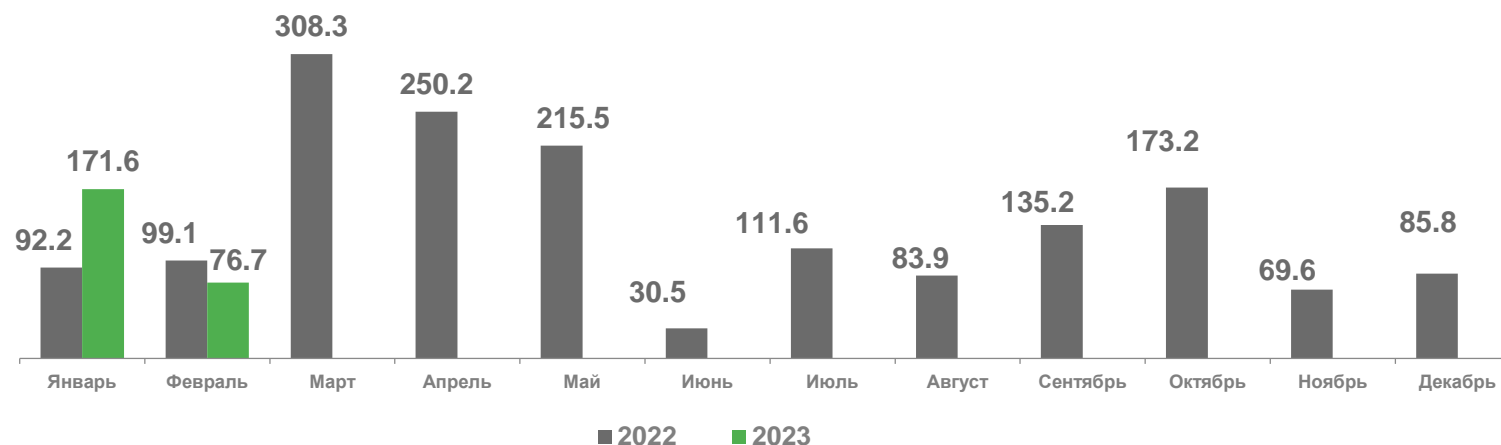


январь-февраль 2023

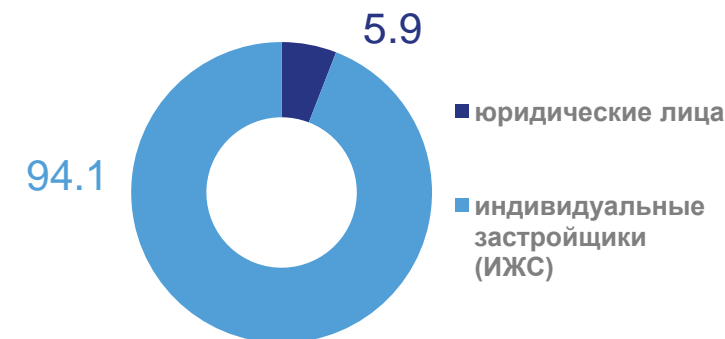


к периоду предыдущего года	Всего	→	в т. ч. ИЖС
+15,8 %	36,7 тыс. м ²		34,5
+7,1 %	226 зданий жилого назначения		224
-17,0 %	240 квартир		

в % к соответствующему месяцу предыдущего года



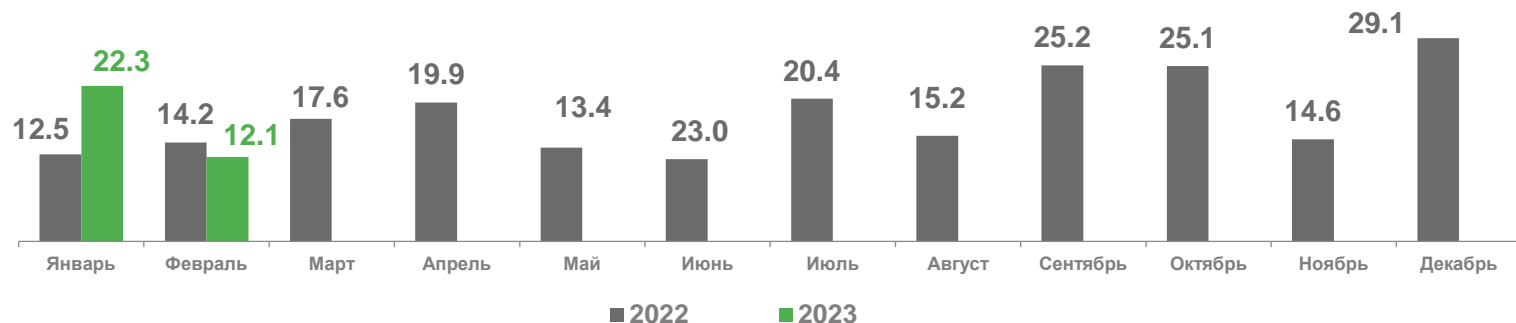
Структура введенного жилья
по застройщикам
в % к общему вводу





ИНДИВИДУАЛЬНОЕ ЖИЛИЩНОЕ СТРОИТЕЛЬСТВО

Введено общей (жилой) площади населением
тыс. м²



январь-февраль 2023

к периоду
предыдущего года



Введено
общей площади **34,5** +29,6% ▲

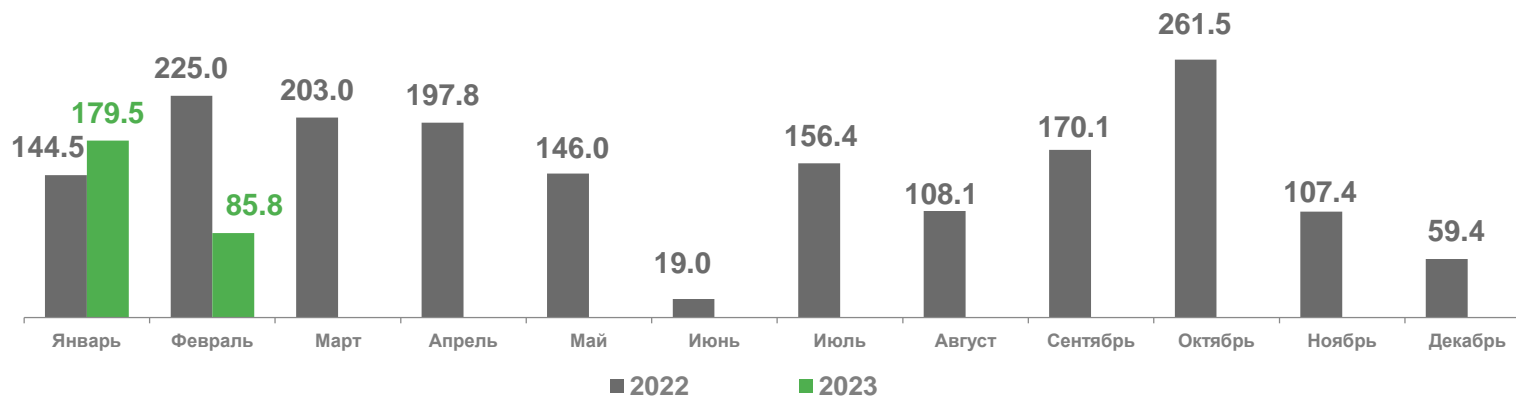
тыс. м²



зданий жилого
назначения **224** +10,9% ▲

единиц

в % к соответствующему месяцу предыдущего года



Структура введенного ИЖС
по типу поселения
в % к общему вводу

