



ФЕДЕРАЛЬНАЯ СЛУЖБА
ГОСУДАРСТВЕННОЙ СТАТИСТИКИ

Территориальный орган Федеральной службы государственной статистики по Сахалинской области



январь 2023 года



ФЕДЕРАЛЬНАЯ СЛУЖБА
ГОСУДАРСТВЕННОЙ СТАТИСТИКИ

Строительство в Сахалинской области

Территориальный орган
Федеральной службы
государственной статистики по
Сахалинской области

январь 2023 года

01 ОБЪЕМ РАБОТ, ВЫПОЛНЕННЫХ
СОБСТВЕННЫМИ СИЛАМИ ПО ВИДУ
ДЕЯТЕЛЬНОСТИ «СТРОИТЕЛЬСТВО»

02 ДИНАМИКА ВВОДА В ДЕЙСТВИЕ ЖИЛЫХ
ДОМОВ

03 ИНДИВИДУАЛЬНОЕ ЖИЛИЩНОЕ
СТРОИТЕЛЬСТВО


* Ежемесячные данные оперативной статистики



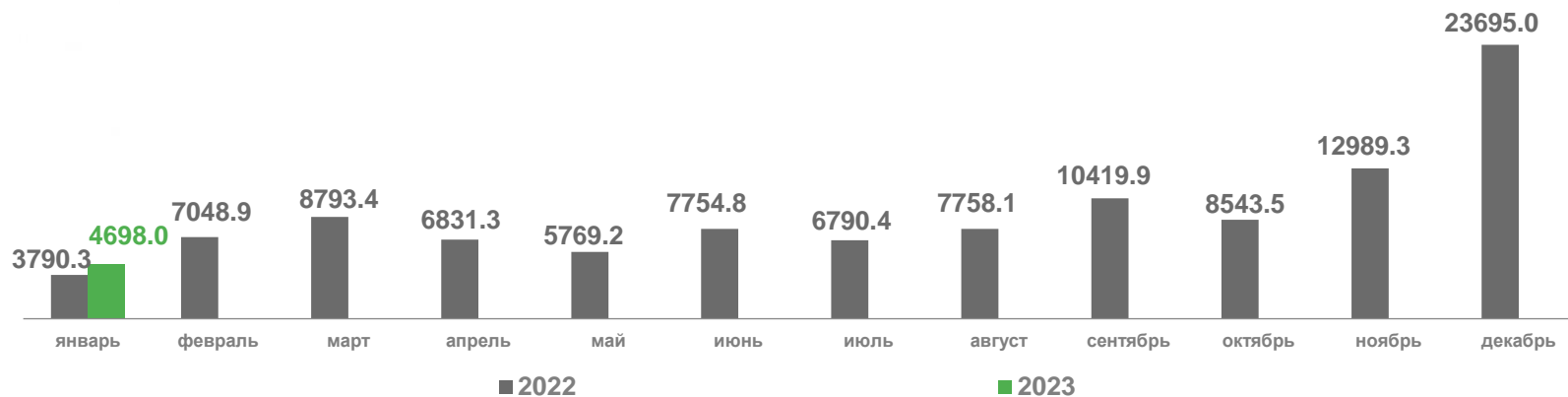


ОБЪЕМ РАБОТ, ВЫПОЛНЕННЫХ СОБСТВЕННЫМИ СИЛАМИ ПО ВИДУ ДЕЯТЕЛЬНОСТИ «СТРОИТЕЛЬСТВО»

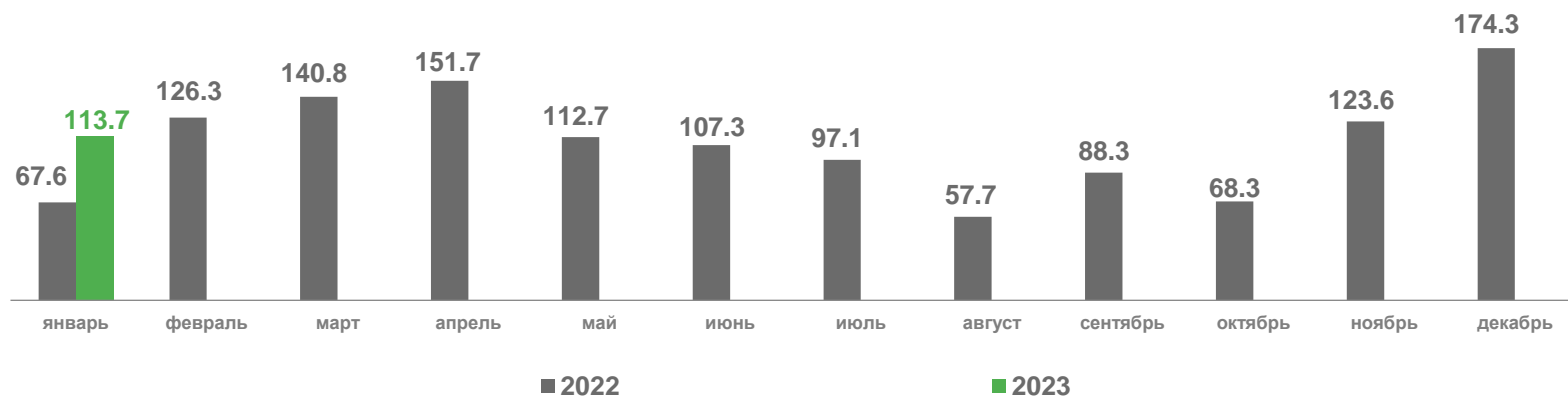
январь 2023 года*



Динамика объема работ, выполненных собственными силами, млн руб



в % к соответствующему периоду прошлого года
(в сопоставимых ценах)



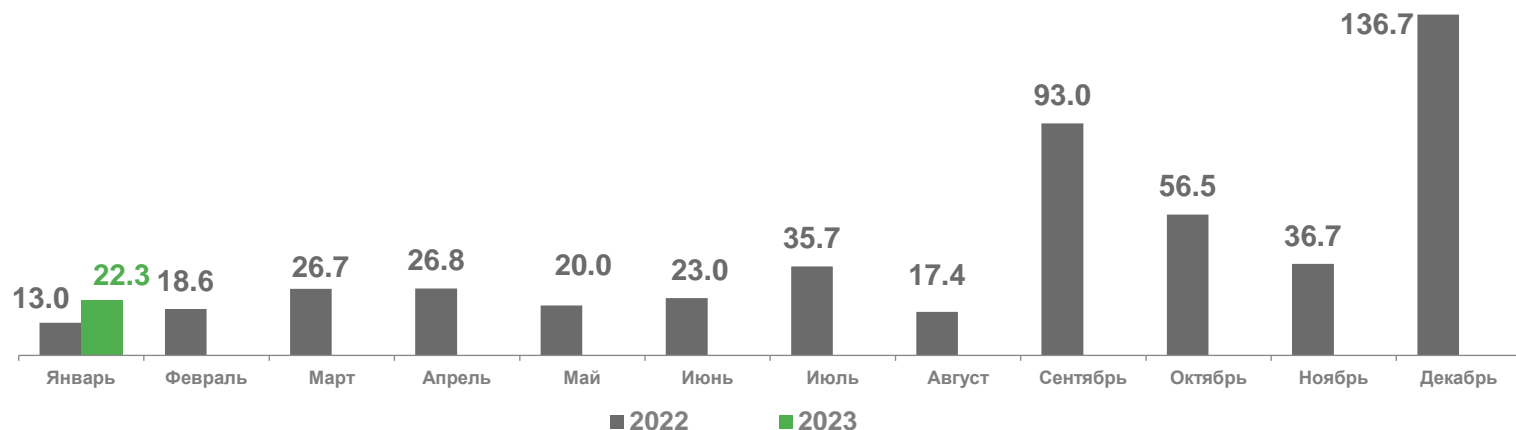
*данные предварительные

**в сопоставимых ценах



ДИНАМИКА ВВОДА В ДЕЙСТВИЕ ЖИЛЫХ ДОМОВ

Введено общей (жилой) площади юридическими лицами и населением
тыс. м²



январь 2023

к периоду
предыдущего года

Всего

в т. ч. ИЖС

▲ +71,6 %

22,3

тыс. м²

22,3

▲ +36,5 %

131

зданий жилого
назначения

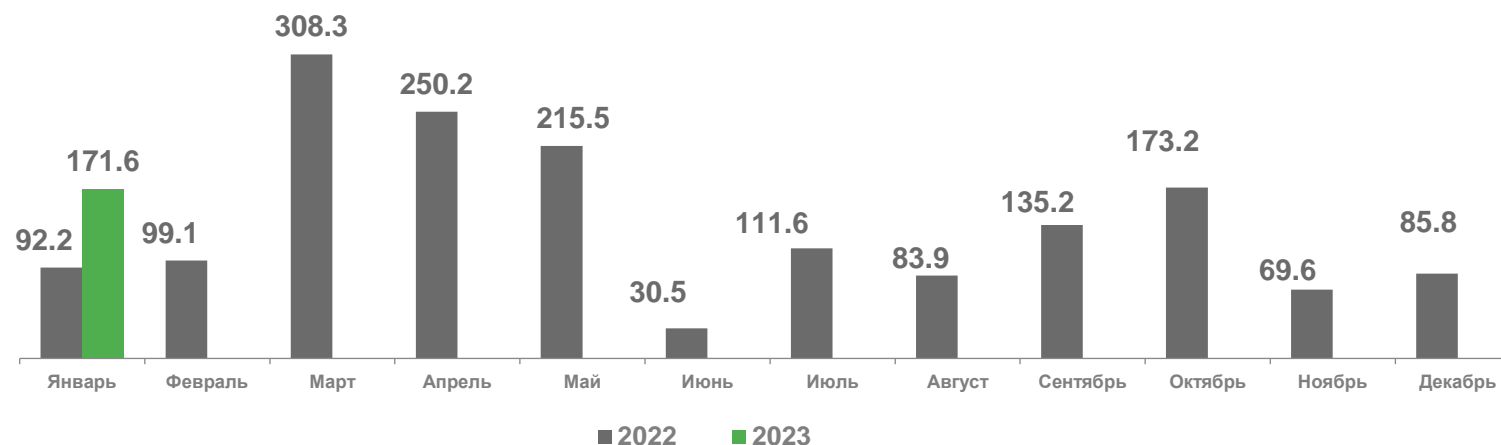
131

▲ +36,5 %

131

квартир

в % к соответствующему месяцу предыдущего года



Структура введенного жилья

по застройщикам

в % к общему вводу



■ юридические лица

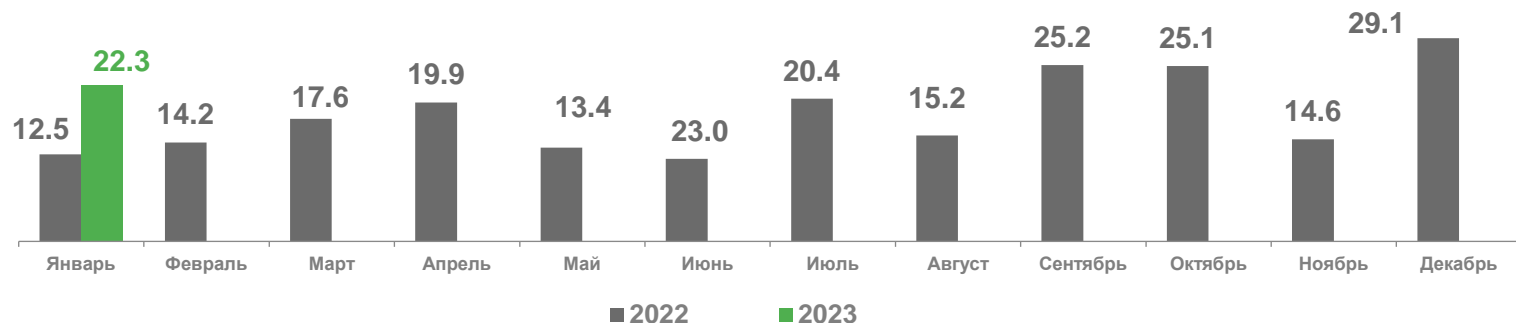
■ индивидуальные
застройщики
(ИЖС)

100.0



ИНДИВИДУАЛЬНОЕ ЖИЛИЩНОЕ СТРОИТЕЛЬСТВО

Введено общей (жилой) площади населением
тыс. м²



январь 2023

к периоду
предыдущего года

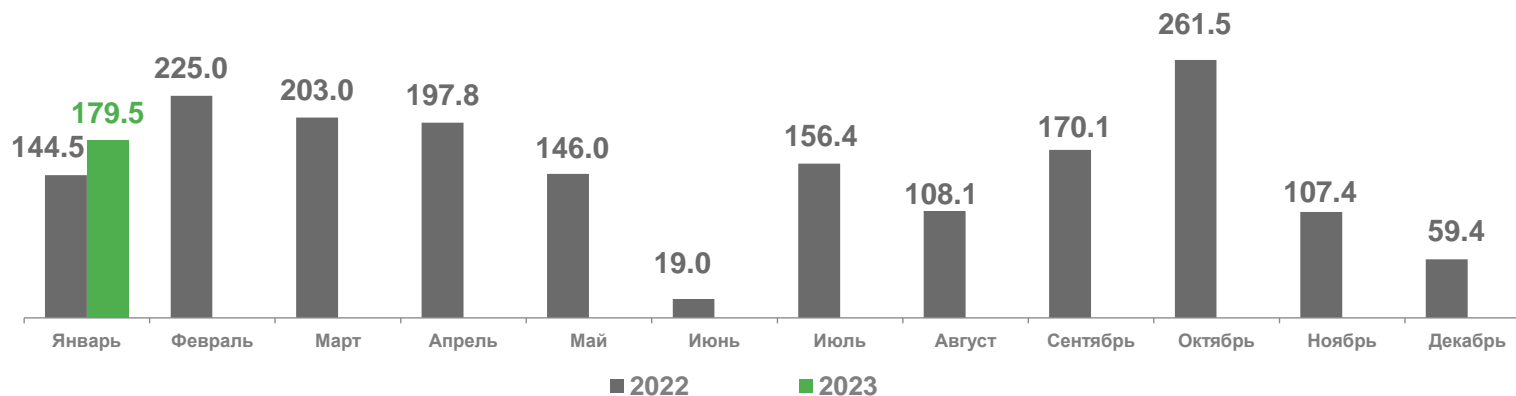
Введено
общей площади **22,3** +79,5 % ▲

тыс. м²

зданий жилого
назначения **131** +44,0 % ▲

единиц

в % к соответствующему месяцу предыдущего года



Структура введенного ИЖС
по типу поселения
в % к общему вводу

