



**ЧИСЛО ОБЪЕКТОВ ВСЕРОССИЙСКОЙ
СЕЛЬСКОХОЗЯЙСТВЕННОЙ ПЕРЕПИСИ
2016 ГОДА**

**ТРУДОВЫЕ РЕСУРСЫ И ИХ ХАРАКТЕРИСТИКА
САХАЛИНСКАЯ ОБЛАСТЬ
ТОМ II**

ОФИЦИАЛЬНОЕ ИЗДАНИЕ



ФЕДЕРАЛЬНАЯ СЛУЖБА ГОСУДАРСТВЕННОЙ СТАТИСТИКИ

**ТЕРРИТОРИАЛЬНЫЙ ОРГАН ФЕДЕРАЛЬНОЙ СЛУЖБЫ ГОСУДАРСТВЕННОЙ СТАТИСТИКИ
ПО САХАЛИНСКОЙ ОБЛАСТИ (САХАЛИНСТАТ)**

**ИТОГИ ВСЕРОССИЙСКОЙ
СЕЛЬСКОХОЗЯЙСТВЕННОЙ ПЕРЕПИСИ
2016 ГОДА**

Том 2

***ЧИСЛО ОБЪЕКТОВ ВСЕРОССИЙСКОЙ
СЕЛЬСКОХОЗЯЙСТВЕННОЙ ПЕРЕПИСИ 2016 ГОДА.
ТРУДОВЫЕ РЕСУРСЫ И ИХ ХАРАКТЕРИСТИКА***

САХАЛИНСКАЯ ОБЛАСТЬ

Официальное издание

**г. Южно-Сахалинск
2018 г.**

Редакционная коллегия по выпуску предварительных итогов Всероссийской сельскохозяйственной переписи 2016 года:

И. Г. Лемзекова - председатель редакционной коллегии

А. В. Миняйло, В. В. Римша, Л.Д. Мун , И. Я. Басенко

Итоги Всероссийской сельскохозяйственной переписи 2016 года по Сахалинской области:
/Статистический сборник/ Территориальный орган Федеральной службы государственной статистики по Сахалинской области. "Сахалинстат", 2018.

Т. 2 : Число объектов Всероссийской сельскохозяйственной переписи 2016 года. Трудовые ресурсы и их характеристика. - 156 с.: диагр.

В томе 2 представлены итоги Всероссийской сельскохозяйственной переписи 2016 года о числе объектов переписи, трудовых ресурсах и их характеристике в Сахалинской области.

В сборнике приведены данные о числе сельскохозяйственных организаций, крестьянских (фермерских) хозяйств и индивидуальных предпринимателей, личных подсобных и других индивидуальных хозяйств граждан, некоммерческих объединений граждан, в том числе осуществлявших сельскохозяйственную и различные виды экономической деятельности, их распределении по доле реализованной продукции сельского хозяйства; трудовых ресурсах объектов переписи, их характеристике по возрастному составу, уровню образования, стажу работы; группировки по численности работников; размещены диаграммы по основным показателям.

Данные представлены в абсолютных и относительных показателях.

При использовании информации ссылка на данное издание обязательна. Перепечатке и размножению не подлежит. Порядок использования материалов данного издания регламентируется Гражданским кодексом Российской Федерации (часть четвертая)

Итоги сформированы с учетом соблюдения конфиденциальности данных при их опубликовании.

Содержание

Предисловие	9
-------------------	---

ЧИСЛО ОБЪЕКТОВ ПЕРЕПИСИ

число объектов переписи и их распределение по видам деятельности

1. Число сельскохозяйственных организаций, крестьянских (фермерских) хозяйств и индивидуальных предпринимателей ..	12
2. Число сельскохозяйственных организаций, крестьянских (фермерских) хозяйств и индивидуальных предпринимателей, осуществлявших сельскохозяйственную деятельность в I полугодии 2016 г	13
3. Удельный вес сельскохозяйственных организаций, крестьянских (фермерских) хозяйств и индивидуальных предпринимателей, осуществлявших сельскохозяйственную деятельность в I полугодии 2016 г	14
4. Число сельскохозяйственных организаций, осуществлявших различные виды сельскохозяйственной деятельности в I полугодии 2016г	15
5. Удельный вес сельскохозяйственных организаций, осуществлявших различные виды сельскохозяйственной деятельности в I полугодии 2016г	16
6. Число сельскохозяйственных организаций, не относящихся к субъектом малого предпринимательства, осуществлявших различные виды сельскохозяйственной деятельности в I полугодии 2016 г	17
7. Удельный вес сельскохозяйственных организаций, не относящихся к субъектом малого предпринимательства, осуществлявших различные виды сельскохозяйственной деятельности в I полугодии 2016 г	18
8. Число малых сельскохозяйственных организаций, осуществлявших различные виды сельскохозяйственной деятельности в I полугодии 2016 г	19
9. Удельный вес малых сельскохозяйственных организаций, осуществлявших различные виды сельскохозяйственной деятельности в I полугодии 2016г	20
10. Число крестьянских (фермерских) хозяйств, осуществлявших различные виды сельскохозяйственной деятельности в I полугодии 2016 г	21
11. Удельный вес крестьянских (фермерских) хозяйств, осуществлявших различные виды сельскохозяйственной деятельности в I полугодии 2016 г	22
12. Число индивидуальных предпринимателей, осуществлявших различные виды сельскохозяйственную деятельность в I полугодии 2016 г	23
13. Удельный вес индивидуальных предпринимателей, осуществлявших различные виды сельскохозяйственную деятельность в I полугодии 2016 г	24
14. Число сельскохозяйственных организаций, осуществлявших различные виды несельскохозяйственной деятельности в I полугодии 2016г	25
15. Число сельскохозяйственных организаций, не относящихся к субъектом малого предпринимательства, осуществлявших различные виды несельскохозяйственной деятельности в I полугодии 2016 г	26

16. Число малых сельскохозяйственных организаций, осуществлявших различные виды несельскохозяйственной деятельности в I полугодии 2016 г.....	27
17. Число крестьянских (фермерских) хозяйств, осуществлявших различные виды несельскохозяйственной деятельности в I полугодии 2016 г.....	28
18. Число индивидуальных предпринимателей, осуществлявших различные виды несельскохозяйственной деятельности в I полугодии 2016 г.....	29
19. Число личных подсобных и других индивидуальных хозяйств граждан.....	30
20. Число личных подсобных и других индивидуальных хозяйств граждан, производивших сельскохозяйственную продукцию в I полугодии 2016 г.....	31
21. Удельный вес личных подсобных и других индивидуальных хозяйств граждан, производивших сельскохозяйственную продукцию в I полугодии 2016 г.....	32
22. Число личных подсобных и других индивидуальных хозяйств граждан с заброшенными земельными участками (пустующими домами).....	33
23. Удельный вес личных подсобных и других индивидуальных хозяйств граждан с заброшенными земельными участками (пустующими домами).....	34
24. Распределение личных подсобных хозяйств по цели производства сельскохозяйственной продукции.....	35
24-А. Распределение личных подсобных и других индивидуальных хозяйств граждан по цели производства сельскохозяйственной продукции.....	36
25. Число некоммерческих объединений граждан.....	37
26. Число некоммерческих объединений граждан, осуществлявших сельскохозяйственную деятельность в I полугодии 2016 г.....	38
27. Удельный вес некоммерческих объединений граждан, осуществлявших сельскохозяйственную деятельность в I полугодии 2016 г.....	39
28. Количество земельных участков в некоммерческих объединениях граждан.....	40

распределение объектов переписи по доле реализованной продукции

29. Распределение сельскохозяйственных организаций по доле реализованной продукции в 2015 году.....	41
30. Распределение сельскохозяйственных организаций, не относящихся к субъектам малого предпринимательства, по доле реализованной продукции в 2015 году.....	44
31. Распределение малых сельскохозяйственных предприятий (без микропредприятий) по доле реализованной продукции в 2015 году.....	46
32. Распределение сельскохозяйственных микропредприятий по доле реализованной продукции в 2015 году.....	47
33. Распределение крестьянских (фермерских) хозяйств и индивидуальных предпринимателей по доле реализованной продукции в 2015 году.....	49
34. Распределение крестьянских (фермерских) хозяйств по доле реализованной продукции в 2015 году.....	54
35. Распределение индивидуальных предпринимателей по доле реализованной продукции в 2015 году.....	59

36. Распределение личных подсобных и других индивидуальных хозяйств граждан по доле реализованной продукции в 2015 году.....	62
37. Распределение личных подсобных хозяйств граждан по доле реализованной продукции в 2015 году.....	72

ТРУДОВЫЕ РЕСУРСЫ И ИХ ХАРАКТЕРИСТИКА

трудоу ресурсы сельскохозяйственных организаций

38. Среднегодовая численность всех работников сельскохозяйственных организаций	82
39. Среднегодовая численность работников сельскохозяйственных организаций, занятых в сельскохозяйственном производстве в 2015 году.....	83
40. Численность работников сельскохозяйственных организаций.....	84
41. Численность работников сельскохозяйственных организаций, не относящихся к субъектам малого предпринимательства	85
42. Численность работников малых сельскохозяйственных предприятий	86
43. Численность работников сельскохозяйственных микропредприятий	87
44. Распределение численности руководителей сельскохозяйственных организаций по полу и возрасту.....	88
45. Распределение численности руководителей сельскохозяйственных организаций, не относящихся к субъектам малого предпринимательства, по полу и возрасту	89
46. Распределение численности руководителей малых сельскохозяйственных предприятий по полу и возрасту	90
47. Структура численности руководителей сельскохозяйственных организаций по полу и возрасту	91
48. Структура численности руководителей сельскохозяйственных организаций, не относящихся к субъектам малого предпринимательства, по полу и возрасту	92
49. Структура численности руководителей малых сельскохозяйственных предприятий по полу и возрасту	93
50. Распределение численности руководителей сельскохозяйственных организаций по уровню образования	94
51. Распределение численности руководителей сельскохозяйственных организаций, не относящихся к субъектам малого предпринимательства, по уровню образования.....	95
52. Распределение численности руководителей малых сельскохозяйственных предприятий по уровню образования.....	96
53. Структура численности руководителей сельскохозяйственных организаций по уровню образования	97
54. Структура численности руководителей сельскохозяйственных организаций, не относящихся к субъектам малого предпринимательства, по уровню образования.....	98
55. Структура численности руководителей малых сельскохозяйственных предприятий по уровню образования	99
56. Распределение численности руководителей сельскохозяйственных организаций по стажу работы	100
57. Распределение численности руководителей сельскохозяйственных организаций, не относящихся к субъектам малого предпринимательства, по стажу работы.....	101
58. Распределение численности руководителей малых сельскохозяйственных организаций по стажу работы	102
59. Структура численности руководителей сельскохозяйственных организаций по стажу работы.....	103

60. Структура численности руководителей сельскохозяйственных организаций, не относящихся к субъектам малого предпринимательства, по стажу работы.....	104
61. Структура численности руководителей малых сельскохозяйственных предприятий по стажу работы	105
62. Распределение численности постоянных работников сельскохозяйственных организаций по полу и возрасту	106
63. Распределение численности постоянных работников сельскохозяйственных организаций, не относящихся к субъектам малого предпринимательства, по полу и возрасту	107
64. Распределение численности постоянных работников малых сельскохозяйственных предприятий по полу и возрасту	108
65. Структура численности постоянных работников сельскохозяйственных организаций по полу и возрасту	109
66. Структура численности постоянных работников сельскохозяйственных организаций, не относящихся к субъектам малого предпринимательства, по полу и возрасту	110
67. Структура численности постоянных работников малых сельскохозяйственных предприятий по полу и возрасту.....	111
68. Распределение численности постоянных работников сельскохозяйственных организаций по уровню образования.....	112
69. Распределение численности постоянных работников сельскохозяйственных организаций, не относящихся к субъектам малого предпринимательства, по уровню образования	113
70. Распределение численности постоянных работников малых сельскохозяйственных предприятий по уровню образования	114
71. Структура численности постоянных работников сельскохозяйственных организаций по уровню образования	115
72. Структура численности постоянных работников сельскохозяйственных организаций, не относящихся к субъектам малого предпринимательства, по уровню образования.....	116
73. Структура численности постоянных работников малых сельскохозяйственных предприятий по уровню образования....	117
74. Группировка сельскохозяйственных организаций по численности работников	118

трудоустройство крестьянских (фермерских) хозяйств и индивидуальных предпринимателей

75. Среднегодовая численность всех работников крестьянских (фермерских) хозяйств и индивидуальных предпринимателей в 2015 году.....	123
76. Среднегодовая численность работников, занятых в сельскохозяйственном производстве крестьянских (фермерских) хозяйств и индивидуальных предпринимателей в 2015 году.....	124
77. Численность работников крестьянских (фермерских) хозяйств и индивидуальных предпринимателей	125
78. Численность работников крестьянских (фермерских) хозяйств.....	126
79. Численность работников индивидуальных предпринимателей.....	127
80. Распределение численности глав крестьянских (фермерских) хозяйств и индивидуальных предпринимателей по полу и возрасту.....	128
81. Распределение численности глав крестьянских (фермерских) хозяйств и индивидуальных предпринимателей по уровню образования	129

82. Структура численности глав крестьянских (фермерских) хозяйств и индивидуальных предпринимателей по полу и возрасту.....	130
83. Структура численности глав крестьянских (фермерских) хозяйств и индивидуальных предпринимателей по уровню образования	131
84. Распределение численности глав крестьянских (фермерских) хозяйств и индивидуальных предпринимателей по стажу работы	132
85. Структура численности глав крестьянских (фермерских) хозяйств и индивидуальных предпринимателей по стажу работы	133
86. Группировка крестьянских (фермерских) хозяйств и индивидуальных предпринимателей по численности работников .	134

трудо-вые ресурсы личных подсобных и других индивидуальных хозяйств граждан

87. Распределение личных подсобных и других индивидуальных хозяйств граждан по численности лиц, занятых выполнением сельскохозяйственных работ	139
87-А. Распределение личных подсобных хозяйств граждан по численности лиц, занятых выполнением сельскохозяйственных работ	140
88. Распределение личных подсобных и других индивидуальных хозяйств граждан в сельских поселениях по численности лиц, занятых выполнением сельскохозяйственных работ	141
89. Распределение личных подсобных и других индивидуальных хозяйств граждан в городских округах и в городских поселениях по численности лиц, занятых выполнением сельскохозяйственных работ	142
90. Число личных подсобных и других индивидуальных хозяйств граждан, привлекавших наемных работников для выполнения сельскохозяйственных работ в 2015 году.....	143
91. Число личных подсобных и других индивидуальных хозяйств граждан в сельских поселениях, привлекавших наемных работников для выполнения сельскохозяйственных работ в 2015 году	144
92. Число личных подсобных и других индивидуальных хозяйств граждан в городских округах и в городских поселениях, привлекавших наемных работников для выполнения сельскохозяйственных работ в 2015 году	145
Методологические пояснения	146
Диаграммы.....	149

ПРЕДИСЛОВИЕ

В томе 2 представлены итоги Всероссийской сельскохозяйственной переписи 2016 года о числе объектов переписи, трудовых ресурсах и их характеристике по Сахалинской области и муниципальным образованиям Сахалинской области.

В раздел "**Число объектов переписи**" включена информация о числе сельскохозяйственных организаций, крестьянских (фермерских) хозяйств и индивидуальных предпринимателей, личных подсобных и других индивидуальных хозяйств граждан, садоводческих, огороднических и дачных некоммерческих объединений граждан, в том числе осуществлявших сельскохозяйственную и различные виды экономической деятельности; распределении объектов переписи по доле реализованной продукции.

В разделе "**Трудовые ресурсы и их характеристика**" размещены данные о трудовых ресурсах сельскохозяйственных организаций, крестьянских (фермерских) хозяйств и индивидуальных предпринимателей, их возрастном составе, уровне образования, распределении численности руководителей по стажу работы, приведены группировки по численности работников. Представлена информация о распределении личных подсобных и других индивидуальных хозяйств граждан в сельских поселениях, городских округах и городских поселениях по численности лиц, занятых выполнением сельскохозяйственных работ, а также привлекавших наемных работников.

В сборнике представлены диаграммы по основным показателям, характеризующим объекты переписи и трудовые ресурсы в целом по Сахалинской области.

В издании опубликованы методологические пояснения к показателям. По мере выпуска итогов Всероссийской сельскохозяйственной переписи 2016 года в печатных изданиях, данные будут размещаться на интернет - сайте Сахалинстата: [http //sakhalinstat gks ru/](http://sakhalinstat.gks.ru/)

СПИСОК СОКРАЩЕНИЙ

тыс.	- тысяч
г.	- год

В публикации приняты условные обозначения:

- явление отсутствует
- 0,0 - значение показателя меньше 0,1
- 0,00 - значение показателя меньше 0,01
- ... - данные не публикуются в целях обеспечения конфиденциальности первичных статистических данных, полученных от респондентов, в соответствии с Федеральным законом от 29.11.2007 г. № 282-ФЗ " Об официальном статистическом учете и системе государственной статистики в Российской Федерации" (п.5,ст.4;ч.1,ст.9).

В отдельных случаях незначительные расхождения между итогом и суммой данных объясняются их округлением.



ЧИСЛО ОБЪЕКТОВ ПЕРЕПИСИ

ЧИСЛО ОБЪЕКТОВ ПЕРЕПИСИ И ИХ РАСПРЕДЕЛЕНИЕ ПО ВИДАМ ДЕЯТЕЛЬНОСТИ
**1. ЧИСЛО СЕЛЬСКОХОЗЯЙСТВЕННЫХ ОРГАНИЗАЦИЙ, КРЕСТЬЯНСКИХ (ФЕРМЕРСКИХ) ХОЗЯЙСТВ
И ИНДИВИДУАЛЬНЫХ ПРЕДПРИНИМАТЕЛЕЙ**

(на 1 июля 2016 года; единиц)

	Сельскохозяйственные организации	в том числе				Крестьянские (фермерские) хозяйства и индивидуальные предприниматели	в том числе		
		сельскохозяйственные организации, не относящиеся к субъектам малого предпринимательства	малые предприятия	из них			подсобные сельскохозяйственные предприятия несельскохозяйственных организаций	крестьянские (фермерские) хозяйства	индивидуальные предприниматели
				малые предприятия (без микропредприятий)	микропредприятия				
Сахалинская область	59	15	34	6	28	10	559	453	106
Муниципальные районы Сахалинской области	3	-	3	-	3	-	40	26	14
Углегорский муниципальный район	3	-	3	-	3	-	40	26	14
Городские округа Сахалинской области	56	15	31	6	25	10	519	427	92
город Южно-Сахалинск	9	5	70	62	8
Александровск-Сахалинский район	-	-	-	-	-	-	13	9	4
Анивский	16	4	9	-	9	3	83	72	11
Долинский	3	-	...	-	34	26	8
Корсаковский	3	-	35	31	4
Курильский	-	-	-	-	-	-	36	28	8
Макаровский	...	-	...	-	...	-	16	8	8
Невельский	...	-	...	-	...	-	30	28	...
Ногликский	-	-	-	-	-	-	6	6	-
Охинский	...	-	-	-	3	3	-
Поронайский	-	-	-	-	-	-	76	65	11
Северо-Курильский	-	-	-	-	-	-	-	-	-
Смирныховский	5	-	3	-	3	...	13	7	6
Томаринский	6	3	...	-	29	27	...
Тымовский	4	-	3	7	7	-
Холмский	5	...	4	...	3	-	33	24	9
Южно-Курильский	-	-	-	-	-	-	35	24	11

2. ЧИСЛО СЕЛЬСКОХОЗЯЙСТВЕННЫХ ОРГАНИЗАЦИЙ, КРЕСТЬЯНСКИХ (ФЕРМЕРСКИХ) ХОЗЯЙСТВ И ИНДИВИДУАЛЬНЫХ ПРЕДПРИНИМАТЕЛЕЙ, ОСУЩЕСТВЛЯВШИХ СЕЛЬСКОХОЗЯЙСТВЕННУЮ ДЕЯТЕЛЬНОСТЬ В I ПОЛУГОДИИ 2016 ГОДА

(единиц)

	Сельскохозяйственные организации	в том числе					Крестьянские (фермерские) хозяйства и индивидуальные предприниматели	в том числе	
		сельскохозяйственные организации, не относящиеся к субъектам малого предпринимательства	малые предприятия	из них		подсобные сельскохозяйственные предприятия несельскохозяйственных организаций		крестьянские (фермерские) хозяйства	индивидуальные предприниматели
				малые предприятия (без микропредприятий)	микропредприятия				
Сахалинская область	47	13	25	4	21	9	221	175	46
Муниципальные районы Сахалинской области	...	-	...	-	...	-	22	16	6
Углегорский муниципальный район	...	-	...	-	...	-	22	16	6
Городские округа Сахалинской области	45	13	23	4	19	9	199	159	40
город Южно-Сахалинск	8	4	33	30	3
Александровск-Сахалинский район	-	-	-	-	-	-	5	4	...
Анивский	14	4	8	-	8	...	42	36	6
Долинский	-	-	-	-	7	4	3
Корсаковский	3	-	9	8	...
Курильский	-	-	-	-	-	-	13	9	4
Макаровский	...	-	...	-	...	-	6	...	4
Невельский	...	-	...	-	...	-	8	8	-
Ногликский	-	-	-	-	-	-	4	4	-
Охинский	...	-	-	-	-
Поронайский	-	-	-	-	-	-	24	19	5
Северо-Курильский	-	-	-	-	-	-	-	-	-
Смирныховский	5	-	3	-	3	...	11	5	6
Томаринский	5	3	...	-	6	5	...
Тымовский	4	-	3	6	6	-
Холмский	...	-	...	-	...	-	17	13	4
Южно-Курильский	-	-	-	-	-	-	6	4	...

**3. УДЕЛЬНЫЙ ВЕС СЕЛЬСКОХОЗЯЙСТВЕННЫХ ОРГАНИЗАЦИЙ, КРЕСТЬЯНСКИХ (ФЕРМЕРСКИХ) ХОЗЯЙСТВ
И ИНДИВИДУАЛЬНЫХ ПРЕДПРИНИМАТЕЛЕЙ, ОСУЩЕСТВЛЯВШИХ СЕЛЬСКОХОЗЯЙСТВЕННУЮ ДЕЯТЕЛЬНОСТЬ
В I ПОЛУГОДИИ 2016 ГОДА**

(в процентах от общего числа соответствующей категории организаций (хозяйств))

	Сельскохозяйственные организации	в том числе					Крестьянские (фермерские) хозяйства и индивидуальные предприниматели	в том числе	
		сельскохозяйственные организации, не относящиеся к субъектам малого предпринимательства	малые предприятия	из них		подсобные сельскохозяйственные предприятия несельскохозяйственных организаций		крестьянские (фермерские) хозяйства	индивидуальные предприниматели
				малые предприятия (без микропредприятий)	микропредприятия				
Сахалинская область	79.7	86.7	73.5	66.7	75.0	90.0	39.5	38.6	43.4
Муниципальные районы Сахалинской области	...	-	...	-	...	-	55.0	61.5	42.9
Углегорский муниципальный район	...	-	...	-	...	-	55.0	61.5	42.9
Городские округа Сахалинской области	80.4	86.7	74.2	66.7	76.0	90.0	38.3	37.2	43.5
город Южно-Сахалинск	88.9	80.0	47.1	48.4	37.5
Александровск-Сахалинский район	-	-	-	-	-	-	38.5	44.4	...
Анивский	87.5	100.0	88.9	-	88.9	...	50.6	50.0	54.5
Долинский	-	-	-	-	20.6	15.4	37.5
Корсаковский	100.0	-	25.7	25.8	...
Курильский	-	-	-	-	-	-	36.1	32.1	50.0
Макаровский	...	-	...	-	...	-	37.5	...	50.0
Невельский	...	-	...	-	...	-	26.7	28.6	-
Ногликский	-	-	-	-	-	-	66.7	66.7	-
Охинский	...	-	-	-	-
Поронайский	-	-	-	-	-	-	31.6	29.2	45.5
Северо-Курильский	-	-	-	-	-	-	-	-	-
Смирныховский	100.0	-	100.0	-	100.0	...	84.6	71.4	100.0
Томаринский	83.3	100.0	...	-	20.7	18.5	...
Тымовский	100.0	-	100.0	85.7	85.7	-
Холмский	...	-	...	-	...	-	51.5	54.2	44.4
Южно-Курильский	-	-	-	-	-	-	17.1	16.7	...

**4. ЧИСЛО СЕЛЬСКОХОЗЯЙСТВЕННЫХ ОРГАНИЗАЦИЙ, ОСУЩЕСТВЛЯВШИХ РАЗЛИЧНЫЕ ВИДЫ
СЕЛЬСКОХОЗЯЙСТВЕННОЙ ДЕЯТЕЛЬНОСТИ В I ПОЛУГОДИИ 2016 ГОДА**

(единиц)

	Всего	в том числе по видам деятельности									
		выращивание зерновых, технических и прочих сельскохозяйственных культур	овощеводство, декоративное садоводство и производство продукции питомников	выращивание фруктов, орехов, культур для производства напитков и пряностей	разведение крупного рогатого скота	разведение овец, коз, лошадей, ослов, мулов и лошаков	разведение свиней	разведение сельскохозяйственной птицы	разведение кроликов и пушных зверей в условиях фермы	предоставление услуг в области растениеводства и декоративного садоводства	предоставление услуг в области животноводства, кроме ветеринарных услуг
Сахалинская область	47	32	23	...	19	9	11	8	-
Муниципальные районы Сахалинской области	-	-	-	-	-	-
Углегорский муниципальный район	-	-	-	-	-	-
Городские округа Сахалинской области	45	30	22	...	17	8	11	8	-
город Южно-Сахалинск	8	4	4	-	3	3	-	-	-
Александровск-Сахалинский район	-	-	-	-	-	-	-	-	-	-	-
Анивский	14	9	6	...	5	3	...	3	-	-	-
Долинский	-	...	-	-	-	-	-	-
Корсаковский	3	3	...	-	-	...	-	-	-
Курильский	-	-	-	-	-	-	-	-	-	-	-
Макаровский	-	-	...	-	-	-	-	-
Невельский	...	-	-	-	-	...	-	-	-	-	-
Ногликский	-	-	-	-	-	-	-	-	-	-	-
Охинский	...	-	-	-	-	-	...	-	-	-	-
Поронайский	-	-	-	-	-	-	-	-	-	-	-
Северо-Курильский	-	-	-	-	-	-	-	-	-	-	-
Смирныховский	5	5	3	-	...	-	-
Томаринский	5	-	...	-	3	-	-	-	-
Тымовский	4	4	...	-	3	...	-	-	-	-	-
Холмский	-	-	-	-	-	-	-	-
Южно-Курильский	-	-	-	-	-	-	-	-	-	-	-

**5. УДЕЛЬНЫЙ ВЕС СЕЛЬСКОХОЗЯЙСТВЕННЫХ ОРГАНИЗАЦИЙ, ОСУЩЕСТВЛЯВШИХ РАЗЛИЧНЫЕ ВИДЫ
СЕЛЬСКОХОЗЯЙСТВЕННОЙ ДЕЯТЕЛЬНОСТИ В I ПОЛУГОДИИ 2016 ГОДА**

(в процентах от общего числа сельскохозяйственных организаций, осуществлявших сельскохозяйственную деятельность в I полугодии 2016 года)

	Выращивание зерновых, технических и прочих сельскохозяйственных культур	Овощеводство, декоративное садоводство и производство продукции питомников	Выращивание фруктов, орехов, культур для производства напитков и пряностей	Разведение крупного рогатого скота	Разведение овец, коз, лошадей, ослов, мулов и лошаков	Разведение свиней	Разведение сельскохозяйственной птицы	Разведение кроликов и пушных зверей в условиях фермы	Предоставление услуг в области растениеводства и декоративного садоводства	Предоставление услуг в области животноводства, кроме ветеринарных услуг
Сахалинская область	68.1	48.9	...	40.4	19.1	23.4	17.0	-
Муниципальные районы Сахалинской области	-	-	-	-	-	-
Углегорский муниципальный район	-	-	-	-	-	-
Городские округа Сахалинской области	66.7	48.9	...	37.8	17.8	24.4	17.8	-
город Южно-Сахалинск	50.0	50.0	-	37.5	37.5	-	-	-
Александровск-Сахалинский район	-	-	-	-	-	-	-	-	-	-
Анивский	64.3	42.9	...	35.7	21.4	...	21.4	-	-	-
Долинский	-	...	-	-	-	-	-	-
Корсаковский	100.0	...	-	-	...	-	-	-
Курильский	-	-	-	-	-	-	-	-	-	-
Макаровский	-	-	...	-	-	-	-	-
Невельский	-	-	-	-	...	-	-	-	-	-
Ногликский	-	-	-	-	-	-	-	-	-	-
Охинский	-	-	-	-	-	...	-	-	-	-
Поронайский	-	-	-	-	-	-	-	-	-	-
Северо-Курильский	-	-	-	-	-	-	-	-	-	-
Смирныховский	100.0	60.0	-	...	-	-
Томаринский	-	...	-	60.0	-	-	-	-
Тымовский	100.0	...	-	75.0	...	-	-	-	-	-
Холмский	-	-	-	-	-	-	-	-
Южно-Курильский	-	-	-	-	-	-	-	-	-	-

6. ЧИСЛО СЕЛЬСКОХОЗЯЙСТВЕННЫХ ОРГАНИЗАЦИЙ, НЕ ОТНОСЯЩИХСЯ К СУБЪЕКТАМ МАЛОГО ПРЕДПРИНИМАТЕЛЬСТВА, ОСУЩЕСТВЛЯВШИХ РАЗЛИЧНЫЕ ВИДЫ СЕЛЬСКОХОЗЯЙСТВЕННОЙ ДЕЯТЕЛЬНОСТИ В I ПОЛУГОДИИ 2016 ГОДА

(единиц)

	Всего	в том числе по видам деятельности									
		Выращивание зерновых, технических и прочих сельскохозяйственных культур	Овощеводство, декоративное садоводство и производство продукции питомников	Выращивание фруктов, орехов, культур для производства напитков и пряностей	Разведение крупного рогатого скота	Разведение овец, коз, лошадей, ослов, мулов и лошаков	Разведение свиней	Разведение сельскохозяйственной птицы	Разведение кроликов и пушных зверей в условиях фермы	Предоставление услуг в области растениеводства и декоративного садоводства	Предоставление услуг в области животноводства, кроме ветеринарных услуг
Сахалинская область	13	11	10	...	7	-	-	-
Муниципальные районы Сахалинской области	-	-	-	-	-	-	-	-	-	-	-
Углегорский муниципальный район	-	-	-	-	-	-	-	-	-	-	-
Городские округа Сахалинской области	13	11	10	...	7	-	-	-
город Южно-Сахалинск	4	4	4	-	-	...	-	-	-
Александровск-Сахалинский район	-	-	-	-	-	-	-	-	-	-	-
Анивский	4	3	-	...	-	-	-	-
Долинский	-	...	-	-	-	-	-	-
Корсаковский	-	-	-	-	-	-
Курильский	-	-	-	-	-	-	-	-	-	-	-
Макаровский	-	-	-	-	-	-	-	-	-	-	-
Невельский	-	-	-	-	-	-	-	-	-	-	-
Ногликский	-	-	-	-	-	-	-	-	-	-	-
Охинский	-	-	-	-	-	-	-	-	-	-	-
Поронайский	-	-	-	-	-	-	-	-	-	-	-
Северо-Курильский	-	-	-	-	-	-	-	-	-	-	-
Смирныховский	-	-	-	-	-	-	-	-	-	-	-
Томаринский	3	-	...	-	...	-	-	-	-
Тымовский	-	-	-	-	-	-	-	-	-	-	-
Холмский	-	-	-	-	-	-	-	-	-	-	-
Южно-Курильский	-	-	-	-	-	-	-	-	-	-	-

7. УДЕЛЬНЫЙ ВЕС СЕЛЬСКОХОЗЯЙСТВЕННЫХ ОРГАНИЗАЦИЙ, НЕ ОТНОсяЩИХся К СУБЪЕКТАМ МАЛОГО ПРЕДПРИНИМАТЕЛЬСТВА, ОСУЩЕСТВЛЯВШИХ РАЗЛИЧНЫЕ ВИДЫ СЕЛЬСКОХОЗЯЙСТВЕННОЙ ДЕЯТЕЛЬНОСТИ В I ПОЛУГОДИИ 2016 ГОДА

(в процентах от общего числа сельскохозяйственных организаций, не относящихся к субъектам малого предпринимательства,

	Выращивание зерновых, технических и прочих сельскохозяйственных культур	Овощеводство, декоративное садоводство и производство продукции питомников	Выращивание фруктов, орехов, культур для производства напитков и пряностей	Разведение крупного рогатого скота	Разведение овец, коз, лошадей, ослов, мулов и лошаков	Разведение свиней	Разведение сельскохозяйственной птицы	Разведение кроликов и пушных зверей в условиях фермы	Предоставление услуг в области растениеводства и декоративного садоводства	Предоставление услуг в области животноводства, кроме ветеринарных услуг
Сахалинская область	84.6	76.9	...	53.8	-	-	-
Муниципальные районы Сахалинской области	-	-	-	-	-	-	-	-	-	-
Углегорский муниципальный район	-	-	-	-	-	-	-	-	-	-
Городские округа Сахалинской области	84.6	76.9	...	53.8	-	-	-
город Южно-Сахалинск	100.0	100.0	-	-	...	-	-	-
Александровск-Сахалинский район	-	-	-	-	-	-	-	-	-	-
Анивский	75.0	-	...	-	-	-	-
Долинский	-	...	-	-	-	-	-	-
Корсаковский	-	-	-	-	-	-
Курильский	-	-	-	-	-	-	-	-	-	-
Макаровский	-	-	-	-	-	-	-	-	-	-
Невельский	-	-	-	-	-	-	-	-	-	-
Ногликский	-	-	-	-	-	-	-	-	-	-
Охинский	-	-	-	-	-	-	-	-	-	-
Поронайский	-	-	-	-	-	-	-	-	-	-
Северо-Курильский	-	-	-	-	-	-	-	-	-	-
Смирныховский	-	-	-	-	-	-	-	-	-	-
Томаринский	-	...	-	...	-	-	-	-
Тымовский	-	-	-	-	-	-	-	-	-	-
Холмский	-	-	-	-	-	-	-	-	-	-
Южно-Курильский	-	-	-	-	-	-	-	-	-	-

**8. ЧИСЛО МАЛЫХ СЕЛЬСКОХОЗЯЙСТВЕННЫХ ПРЕДПРИЯТИЙ, ОСУЩЕСТВЛЯВШИХ РАЗЛИЧНЫЕ ВИДЫ
СЕЛЬСКОХОЗЯЙСТВЕННОЙ ДЕЯТЕЛЬНОСТИ В I ПОЛУГОДИИ 2016 ГОДА**

(единиц)

	Всего	в том числе по видам деятельности								
		Выращивание зерновых, технических и прочих сельскохозяйственных культур	Овощеводство, декоративное садоводство и производство продукции питомников	Выращивание фруктов, орехов, культур для производства напитков и пряностей	Разведение крупного рогатого скота	Разведение овец, коз, лошадей, ослов, мулов и лошаков	Разведение свиней	Разведение сельскохозяйственной птицы	Предоставление услуг в области растениеводства и декоративного садоводства	Предоставление услуг в области животноводства, кроме ветеринарных услуг
Сахалинская область	25	17	10	-	10	7	5	-
Муниципальные районы Сахалинской области	-	-	-	-	-
Углегорский муниципальный район	-	-	-	-	-
Городские округа Сахалинской области	23	15	9	-	8	6	5	-
город Южно-Сахалинск	...	-	-	-	-	-	...	-	-	-
Александровск-Сахалинский район	-	-	-	-	-	-	-	-	-	-
Анивский	8	6	4	-	3	3	-	-
Долинский	-	-	-	-	-	-	-	-	-	-
Корсаковский	-	...	-	-	...	-	-
Курильский	-	-	-	-	-	-	-	-	-	-
Макаровский	-	-	...	-	-	-	-
Невельский	...	-	-	-	-	...	-	-	-	-
Ногликский	-	-	-	-	-	-	-	-	-	-
Охинский	...	-	-	-	-	-	...	-	-	-
Поронайский	-	-	-	-	-	-	-	-	-	-
Северо-Курильский	-	-	-	-	-	-	-	-	-	-
Смирныховский	3	3	...	-	...	-	-	-	...	-
Томаринский	...	-	-	-	-	-	...	-	-	-
Тымовский	3	3	...	-	3	...	-	-	-	-
Холмский	-	-	-	-	-	-	-
Южно-Курильский	-	-	-	-	-	-	-	-	-	-

9. УДЕЛЬНЫЙ ВЕС МАЛЫХ СЕЛЬСКОХОЗЯЙСТВЕННЫХ ПРЕДПРИЯТИЙ, ОСУЩЕСТВЛЯВШИХ РАЗЛИЧНЫЕ ВИДЫ СЕЛЬСКОХОЗЯЙСТВЕННОЙ ДЕЯТЕЛЬНОСТИ В I ПОЛУГОДИИ 2016 ГОДА

(в процентах от общего числа малых сельскохозяйственных предприятий,

	Выращивание зерновых, технических и прочих сельскохозяйственных культур	Овощеводство, декоративное садоводство и производство продукции питомников	Выращивание фруктов, орехов, культур для производства напитков и пряностей	Разведение крупного рогатого скота	Разведение овец, коз, лошадей, ослов, мулов и лошаков	Разведение свиней	Разведение сельскохозяйственной птицы	Разведение кроликов и пушных зверей в условиях фермы	Предоставление услуг в области растениеводства и декоративного садоводства	Предоставление услуг в области животноводства, кроме ветеринарных услуг
Сахалинская область	68.0	40.0	-	40.0	28.0	20.0	...	-	...	-
Муниципальные районы Сахалинской области	-	-	-	-	-	-
Углегорский муниципальный район	-	-	-	-	-	-
Городские округа Сахалинской области	65.2	39.1	-	34.8	26.1	21.7	...	-	...	-
город Южно-Сахалинск	-	-	-	-	-	...	-	-	-	-
Александровск-Сахалинский район	-	-	-	-	-	-	-	-	-	-
Анивский	75.0	50.0	-	37.5	37.5	-	-	-
Долинский	-	-	-	-	-	-	-	-	-	-
Корсаковский	-	...	-	-	...	-	-	-
Курильский	-	-	-	-	-	-	-	-	-	-
Макаровский	-	-	...	-	-	-	-	-
Невельский	-	-	-	-	...	-	-	-	-	-
Ногликский	-	-	-	-	-	-	-	-	-	-
Охинский	-	-	-	-	-	...	-	-	-	-
Поронайский	-	-	-	-	-	-	-	-	-	-
Северо-Курильский	-	-	-	-	-	-	-	-	-	-
Смирныховский	100.0	...	-	...	-	-	-	-	...	-
Томаринский	-	-	-	-	-	...	-	-	-	-
Тымовский	100.0	...	-	100.0	...	-	-	-	-	-
Холмский	-	-	-	-	-	-	-	-
Южно-Курильский	-	-	-	-	-	-	-	-	-	-

**10. ЧИСЛО КРЕСТЬЯНСКИХ (ФЕРМЕРСКИХ) ХОЗЯЙСТВ, ОСУЩЕСТВЛЯВШИХ РАЗЛИЧНЫЕ ВИДЫ
СЕЛЬСКОХОЗЯЙСТВЕННОЙ ДЕЯТЕЛЬНОСТИ В I ПОЛУГОДИИ 2016 ГОДА**

(единиц)

	Всего	в том числе по видам деятельности									
		Выращивание зерновых, технических и прочих сельскохозяйственных культур	Овощеводство, декоративное садоводство и производство продукции питомников	Выращивание фруктов, орехов, культур для производства напитков и пряностей	Выращивание грибов	Разведение крупного рогатого скота	Разведение овец, коз, лошадей, ослов, мулов и лошаков	Разведение свиней	Разведение сельскохозяйственной птицы	Разведение пчел	Разведение кроликов и пушных зверей в условиях фермы
Сахалинская область	175	113	80	5	...	85	36	28	36	...	11
Муниципальные районы Сахалинской области	16	7	3	-	-	8	3	-	...
Углегорский муниципальный район	16	7	3	-	-	8	3	-	...
Городские округа Сахалинской области	159	106	77	5	...	77	33	27	34	...	10
город Южно-Сахалинск	30	27	20	11	4	4	6	...	3
Александровск-Сахалинский район	4	4	4	-	-	-	-
Анивский	36	22	22	...	-	12	9	...	9	...	4
Долинский	4	-	-	3	-	-
Корсаковский	8	5	3	...	-	...	4	...	3	-	-
Курильский	9	-	-	5	5	-	-
Макаровский	-	-	...	-	-	-	-	-
Невельский	8	6	...	-	-	6	...	3	-	-	-
Ногликский	4	...	-	-	-	-	...
Охинский	-	-	-	...
Поронайский	19	19	8	...	-	10	-	-	-
Северо-Курильский	-	-	-	-	-	-	-	-	-	-	-
Смирныховский	5	3	...	-	-	...	-	-	-
Томаринский	5	-	-	3	3	...	-	-	-
Тымовский	6	4	...	-	-	4	-	-	-
Холмский	13	8	7	-	-	12	...	3	...	-	-
Южно-Курильский	4	-	...	-	-	...	-	-	-

**11. УДЕЛЬНЫЙ ВЕС КРЕСТЬЯНСКИХ (ФЕРМЕРСКИХ) ХОЗЯЙСТВ, ОСУЩЕСТВЛЯВШИХ РАЗЛИЧНЫЕ ВИДЫ
СЕЛЬСКОХОЗЯЙСТВЕННОЙ ДЕЯТЕЛЬНОСТИ В I ПОЛУГОДИИ 2016 ГОДА**

(в процентах от общего числа крестьянских (фермерских) хозяйств,
осуществлявших сельскохозяйственную деятельность в I полугодии 2016 года)

	Выращивание зерновых, технических и прочих сельскохозяйственных культур	Овощеводство, декоративное садоводство и производство продукции питомников	Выращивание фруктов, орехов, культур для производства напитков и пряностей	Выращивание грибов	Разведение крупного рогатого скота	Разведение овец, коз, лошадей, ослов, мулов и лошаков	Разведение свиней	Разведение сельскохозяйственной птицы	Разведение пчел	Разведение кроликов и пушных зверей в условиях фермы
Сахалинская область	64.6	45.7	2.9	...	48.6	20.6	16.0	20.6	...	6.3
Муниципальные районы Сахалинской области	43.8	18.8	-	-	50.0	18.8	-	...
Углегорский муниципальный район	43.8	18.8	-	-	50.0	18.8	-	...
Городские округа Сахалинской области	66.7	48.4	3.1	...	48.4	20.8	17.0	21.4	...	6.3
город Южно-Сахалинск	90.0	66.7	36.7	13.3	13.3	20.0	...	10.0
Александровск-Сахалинский район	100.0	100.0	-	-	-	-
Анивский	61.1	61.1	...	-	33.3	25.0	...	25.0	...	11.1
Долинский	-	-	75.0	-	-
Корсаковский	62.5	37.5	...	-	...	50.0	...	37.5	-	-
Курильский	-	-	55.6	55.6	-	-
Макаровский	-	-	...	-	-	-	-	-
Невельский	75.0	...	-	-	75.0	...	37.5	-	-	-
Ногликский	...	-	-	-	-	...
Охинский	-	-	-	...
Поронайский	100.0	42.1	...	-	52.6	-	-	-
Северо-Курильский	-	-	-	-	-	-	-	-	-	-
Смирныховский	60.0	...	-	-	...	-	-	-
Томаринский	-	-	60.0	60.0	...	-	-	-
Тымовский	66.7	...	-	-	66.7	-	-	-
Холмский	61.5	53.8	-	-	92.3	...	23.1	...	-	-
Южно-Курильский	-	...	-	-	...	-	-	-

**12. ЧИСЛО ИНДИВИДУАЛЬНЫХ ПРЕДПРИНИМАТЕЛЕЙ, ОСУЩЕСТВЛЯВШИХ РАЗЛИЧНЫЕ ВИДЫ
СЕЛЬСКОХОЗЯЙСТВЕННОЙ ДЕЯТЕЛЬНОСТИ В I ПОЛУГОДИИ 2016 ГОДА**

(единиц)

	Всего	в том числе по видам деятельности								
		Выращивание зерновых, технических и прочих сельскохозяйственных культур	Овощеводство, декоративное садоводство и производство продукции питомников	Выращивание фруктов, орехов, культур для производства напитков и пряностей	Разведение крупного рогатого скота	Разведение овец, коз, лошадей, ослов, мулов и лошаков	Разведение свиней	Разведение сельскохозяйственной птицы	Разведение пчел	Разведение кроликов и пушных зверей в условиях фермы
Сахалинская область	46	20	21	...	24	11	17	17	...	3
Муниципальные районы Сахалинской области	6	3	3	-	...	-	...	-	-	-
Углегорский муниципальный район	6	3	3	-	...	-	...	-	-	-
Городские округа Сахалинской области	40	17	18	...	22	11	15	17	...	3
город Южно-Сахалинск	3	...	3	-	-	...	-	-
Александровск-Сахалинский район	...	-	-	-	...	-	-	-	-	-
Анивский	6	-	3	3	-	-
Долинский	3	-	-	-
Корсаковский	-	-	...	-	-
Курильский	4	...	3	-	-	-	-	-
Макаровский	4	-	3	...	-	-
Невельский	-	-	-	-	-	-	-	-	-	-
Ногликский	-	-	-	-	-	-	-	-	-	-
Охинский	-	-	-	-	-	-	-	-	-	-
Поронайский	5	3	...	-	3	-	-
Северо-Курильский	-	-	-	-	-	-	-	-	-	-
Смирныховский	6	-	5	...	6	5
Томаринский	-	...	-	-	-	-	-
Тымовский	-	-	-	-	-	-	-	-	-	-
Холмский	4	3	3	-	-	...
Южно-Курильский	...	-	-	-	-	-

13. УДЕЛЬНЫЙ ВЕС ИНДИВИДУАЛЬНЫХ ПРЕДПРИНИМАТЕЛЕЙ, ОСУЩЕСТВЛЯВШИХ РАЗЛИЧНЫЕ ВИДЫ СЕЛЬСКОХОЗЯЙСТВЕННОЙ ДЕЯТЕЛЬНОСТИ В I ПОЛУГОДИИ 2016 ГОДА

(в процентах от общего числа индивидуальных предпринимателей, осуществлявших сельскохозяйственную деятельность в I полугодии 2016 года)

	Выращивание зерновых, технических и прочих сельскохозяйственных культур	Овощеводство, декоративное садоводство и производство продукции питомников	Выращивание фруктов, орехов, культур для производства напитков и пряностей	Разведение крупного рогатого скота	Разведение овец, коз, лошадей, ослов, мулов и лошаков	Разведение свиней	Разведение сельскохозяйственной птицы	Разведение пчел	Разведение кроликов и пушных зверей в условиях фермы
Сахалинская область	43.5	45.7	...	52.2	23.9	37.0	37.0	...	6.5
Муниципальные районы Сахалинской области	50.0	50.0	-	...	-	...	-	-	-
Углегорский муниципальный район	50.0	50.0	-	...	-	...	-	-	-
Городские округа Сахалинской области	42.5	45.0	...	55.0	27.5	37.5	42.5	...	7.5
город Южно-Сахалинск	...	100.0	-	-	...	-	-
Александровск-Сахалинский район	-	-	-	...	-	-	-	-	-
Анивский	-	50.0	50.0	-	-
Долинский	-	-	-
Корсаковский	-	-	...	-	-
Курильский	...	75.0	-	-	-	-	-
Макаровский	-	75.0	...	-	-
Невельский	-	-	-	-	-	-	-	-	-
Ногликский	-	-	-	-	-	-	-	-	-
Охинский	-	-	-	-	-	-	-	-	-
Поронайский	60.0	...	-	60.0	-	-
Северо-Курильский	-	-	-	-	-	-	-	-	-
Смирныховский	-	83.3	...	100.0	83.3
Томаринский	-	...	-	-	-	-	-
Тымовский	-	-	-	-	-	-	-	-	-
Холмский	75.0	75.0	-	-	...
Южно-Курильский	-	-	-	-	-

**14. ЧИСЛО СЕЛЬСКОХОЗЯЙСТВЕННЫХ ОРГАНИЗАЦИЙ, ОСУЩЕСТВЛЯВШИХ РАЗЛИЧНЫЕ ВИДЫ
НЕСЕЛЬСКОХОЗЯЙСТВЕННОЙ ДЕЯТЕЛЬНОСТИ В I ПОЛУГОДИИ 2016 ГОДА**

(единиц)

	Всего	в том числе по видам деятельности			в процентах от общего числа малых сельскохозяйственных предприятий, осуществлявших несельскохозяйственную деятельность		
		воспроизводство рыбы и водных биоресурсов	предоставление туристических и экскурсионных услуг	другие виды несельскохозяйственной деятельности	воспроизводство рыбы и водных биоресурсов	предоставление туристических и экскурсионных услуг	другие виды несельскохозяйственной деятельности
Сахалинская область	4	-	-	4	-	-	100.0
Муниципальные районы Сахалинской области	-	-	-	-	-	-	-
Углегорский муниципальный район	-	-	-	-	-	-	-
Городские округа Сахалинской области	4	-	-	4	-	-	100.0
город Южно-Сахалинск	-	-	-	-	-	-	-
Александровск-Сахалинский район	-	-	-	-	-	-	-
Анивский	...	-	-	...	-	-	...
Долинский	-	-	-	-	-	-	-
Корсаковский	-	-	-	-	-	-	-
Курильский	-	-	-	-	-	-	-
Макаровский	-	-	-	-	-	-	-
Невельский	-	-	-	-	-	-	-
Ногликский	-	-	-	-	-	-	-
Охинский	-	-	-	-	-	-	-
Поронайский	-	-	-	-	-	-	-
Северо-Курильский	-	-	-	-	-	-	-
Смирныховский	-	-	-	-	-	-	-
Томаринский	...	-	-	...	-	-	...
Тымовский	-	-	-	-	-	-	-
Холмский	-	-	-	-	-	-	-
Южно-Курильский	-	-	-	-	-	-	-

15. ЧИСЛО СЕЛЬСКОХОЗЯЙСТВЕННЫХ ОРГАНИЗАЦИЙ, НЕ ОТНОСЯЩИХСЯ К СУБЪЕКТАМ МАЛОГО ПРЕДПРИНИМАТЕЛЬСТВА, ОСУЩЕСТВЛЯВШИХ РАЗЛИЧНЫЕ ВИДЫ НЕСЕЛЬСКОХОЗЯЙСТВЕННОЙ ДЕЯТЕЛЬНОСТИ В I ПОЛУГОДИИ 2016 ГОДА
(единиц)

	Всего	в том числе по видам деятельности			в процентах от общего числа малых сельскохозяйственных предприятий, осуществлявших несельскохозяйственную деятельность		
		воспроизводство рыбы и водных биоресурсов	предоставление туристических и экскурсионных услуг	другие виды несельскохозяйственной деятельности	воспроизводство рыбы и водных биоресурсов	предоставление туристических и экскурсионных услуг	другие виды несельскохозяйственной деятельности
Сахалинская область	4	-	-	4	-	-	100.0
Муниципальные районы Сахалинской области	-	-	-	-	-	-	-
Углегорский муниципальный район	-	-	-	-	-	-	-
Городские округа Сахалинской области	4	-	-	4	-	-	100.0
город Южно-Сахалинск	-	-	-	-	-	-	-
Александровск-Сахалинский район	-	-	-	-	-	-	-
Анивский	...	-	-	...	-	-	...
Долинский	-	-	-	-	-	-	-
Корсаковский	-	-	-	-	-	-	-
Курильский	-	-	-	-	-	-	-
Макаровский	-	-	-	-	-	-	-
Невельский	-	-	-	-	-	-	-
Ногликский	-	-	-	-	-	-	-
Охинский	-	-	-	-	-	-	-
Поронайский	-	-	-	-	-	-	-
Северо-Курильский	-	-	-	-	-	-	-
Смирныховский	-	-	-	-	-	-	-
Томаринский	...	-	-	...	-	-	...
Тымовский	-	-	-	-	-	-	-
Холмский	-	-	-	-	-	-	-
Южно-Курильский	-	-	-	-	-	-	-

**16. ЧИСЛО МАЛЫХ СЕЛЬСКОХОЗЯЙСТВЕННЫХ ПРЕДПРИЯТИЙ,
ОСУЩЕСТВЛЯВШИХ РАЗЛИЧНЫЕ ВИДЫ НЕСЕЛЬСКОХОЗЯЙСТВЕННОЙ ДЕЯТЕЛЬНОСТИ В I ПОЛУГОДИИ 2016 ГОДА**
(единиц)

	Всего	в том числе по видам деятельности			в процентах от общего числа малых сельскохозяйственных предприятий, осуществлявших несельскохозяйственную деятельность		
		воспроизводство рыбы и водных биоресурсов	предоставление туристических и экскурсионных услуг	другие виды несельскохозяйственной деятельности	воспроизводство рыбы и водных биоресурсов	предоставление туристических и экскурсионных услуг	другие виды несельскохозяйственной деятельности
Сахалинская область	-	-	-	-	-	-	-
Муниципальные районы Сахалинской области	-	-	-	-	-	-	-
Углегорский муниципальный район	-	-	-	-	-	-	-
Городские округа Сахалинской области	-	-	-	-	-	-	-
город Южно-Сахалинск	-	-	-	-	-	-	-
Александровск-Сахалинский район	-	-	-	-	-	-	-
Анивский	-	-	-	-	-	-	-
Долинский	-	-	-	-	-	-	-
Корсаковский	-	-	-	-	-	-	-
Курильский	-	-	-	-	-	-	-
Макаровский	-	-	-	-	-	-	-
Невельский	-	-	-	-	-	-	-
Ногликский	-	-	-	-	-	-	-
Охинский	-	-	-	-	-	-	-
Поронайский	-	-	-	-	-	-	-
Северо-Курильский	-	-	-	-	-	-	-
Смирныховский	-	-	-	-	-	-	-
Томаринский	-	-	-	-	-	-	-
Тымовский	-	-	-	-	-	-	-
Холмский	-	-	-	-	-	-	-
Южно-Курильский	-	-	-	-	-	-	-

**17. ЧИСЛО КРЕСТЬЯНСКИХ (ФЕРМЕРСКИХ) ХОЗЯЙСТВ, ОСУЩЕСТВЛЯВШИХ РАЗЛИЧНЫЕ ВИДЫ
НЕСЕЛЬСКОХОЗЯЙСТВЕННОЙ ДЕЯТЕЛЬНОСТИ В I ПОЛУГОДИИ 2016 ГОДА**

(единиц)

	Всего	в том числе по видам деятельности			в процентах от общего числа малых сельскохозяйственных предприятий, осуществлявших несельскохозяйственную деятельность		
		воспроизводство рыбы и водных биоресурсов	предоставление туристических и экскурсионных услуг	другие виды несельскохозяйственной деятельности	воспроизводство рыбы и водных биоресурсов	предоставление туристических и экскурсионных услуг	другие виды несельскохозяйственной деятельности
Сахалинская область	...	-	-	...	-	-	...
Муниципальные районы Сахалинской области	-	-	-	-	-	-	-
Углегорский муниципальный район	-	-	-	-	-	-	-
Городские округа Сахалинской области	...	-	-	...	-	-	...
город Южно-Сахалинск	-	-	-	-	-	-	-
Александровск-Сахалинский район	-	-	-	-	-	-	-
Анивский	-	-	-	-	-	-	-
Долинский	-	-	-	-	-	-	-
Корсаковский	-	-	-	-	-	-	-
Курильский	-	-	-	-	-	-	-
Макаровский	...	-	-	...	-	-	...
Невельский	-	-	-	-	-	-	-
Ногликский	-	-	-	-	-	-	-
Охинский	...	-	-	...	-	-	...
Поронайский	-	-	-	-	-	-	-
Северо-Курильский	-	-	-	-	-	-	-
Смирныховский	-	-	-	-	-	-	-
Томаринский	-	-	-	-	-	-	-
Тымовский	-	-	-	-	-	-	-
Холмский	-	-	-	-	-	-	-
Южно-Курильский	-	-	-	-	-	-	-

**18. ЧИСЛО ИНДИВИДУАЛЬНЫХ ПРЕДПРИНИМАТЕЛЕЙ, ОСУЩЕСТВЛЯВШИХ РАЗЛИЧНЫЕ ВИДЫ
НЕСЕЛЬСКОХОЗЯЙСТВЕННОЙ ДЕЯТЕЛЬНОСТИ В I ПОЛУГОДИИ 2016 ГОДА**

(единиц)

	Всего	в том числе по видам деятельности			в процентах от общего числа малых сельскохозяйственных предприятий, осуществлявших несельскохозяйственную деятельность		
		воспроизводство рыбы и водных биоресурсов	предоставление туристических и экскурсионных услуг	другие виды несельскохозяйственной деятельности	воспроизводство рыбы и водных биоресурсов	предоставление туристических и экскурсионных услуг	другие виды несельскохозяйственной деятельности
Сахалинская область	-	-	-	-	-	-	-
Муниципальные районы Сахалинской области	-	-	-	-	-	-	-
Углегорский муниципальный район	-	-	-	-	-	-	-
Городские округа Сахалинской области	-	-	-	-	-	-	-
город Южно-Сахалинск	-	-	-	-	-	-	-
Александровск-Сахалинский район	-	-	-	-	-	-	-
Анивский	-	-	-	-	-	-	-
Долинский	-	-	-	-	-	-	-
Корсаковский	-	-	-	-	-	-	-
Курильский	-	-	-	-	-	-	-
Макаровский	-	-	-	-	-	-	-
Невельский	-	-	-	-	-	-	-
Ногликский	-	-	-	-	-	-	-
Охинский	-	-	-	-	-	-	-
Поронайский	-	-	-	-	-	-	-
Северо-Курильский	-	-	-	-	-	-	-
Смирныховский	-	-	-	-	-	-	-
Томаринский	-	-	-	-	-	-	-
Тымовский	-	-	-	-	-	-	-
Холмский	-	-	-	-	-	-	-
Южно-Курильский	-	-	-	-	-	-	-

19. ЧИСЛО ЛИЧНЫХ ПОДСОБНЫХ И ДРУГИХ ИНДИВИДУАЛЬНЫХ ХОЗЯЙСТВ ГРАЖДАН

(на 1 июля 2016 года; единиц)

	Личные подсобные и другие индивидуальные хозяйства граждан					в том числе									
						хозяйства граждан в сельских поселениях					хозяйства граждан в городских округах и городских поселениях				
	всего	в том числе хозяйства				всего	из них хозяйства				всего	из них хозяйства			
		личные подсобные	граждан, имеющих земельные участки для индивидуального жилищного строительства ¹⁾	граждан, имеющих земельные участки (садовые, огородные, дачные и другие), не входящих в объединения	граждан, не имеющих земли, но имеющих сельскохозяйственных животных		личные подсобные	граждан, имеющих земельные участки для индивидуального жилищного строительства ¹⁾	граждан, имеющих земельные участки (садовые, огородные, дачные и другие), не входящих в объединения	граждан, не имеющих земли, но имеющих сельскохозяйственных животных		личные подсобные	граждан, имеющих земельные участки для индивидуального жилищного строительства ¹⁾	граждан, имеющих земельные участки (садовые, огородные, дачные и другие), не входящих в объединения	граждан, не имеющих земли, но имеющих сельскохозяйственных животных
Сахалинская область	59656	32720	22460	4476	-	668	481	187	-	-	58988	32239	22273	4476	-
Муниципальные районы Сахалинской области	3535	1450	1113	972	-	668	481	187	-	-	2867	969	926	972	-
Углегорский муниципальный район	3535	1450	1113	972	-	668	481	187	-	-	2867	969	926	972	-
Городские округа Сахалинской области	56121	31270	21347	3504	-	-	-	-	-	-	56121	31270	21347	3504	-
город Южно-Сахалинск	15277	3796	11022	459	-	-	-	-	-	-	15277	3796	11022	459	-
Александровск-Сахалинский район	3832	3169	609	54	-	-	-	-	-	-	3832	3169	609	54	-
Анивский	4122	2990	694	438	-	-	-	-	-	-	4122	2990	694	438	-
Долинский	2762	1645	974	143	-	-	-	-	-	-	2762	1645	974	143	-
Корсаковский	5618	2898	2720	-	-	-	-	-	-	-	5618	2898	2720	-	-
Курильский	487	429	41	17	-	-	-	-	-	-	487	429	41	17	-
Макаровский	1624	686	237	701	-	-	-	-	-	-	1624	686	237	701	-
Невельский	1182	783	392	7	-	-	-	-	-	-	1182	783	392	7	-
Ногликский	2032	1268	607	157	-	-	-	-	-	-	2032	1268	607	157	-
Охинский	1994	870	957	167	-	-	-	-	-	-	1994	870	957	167	-
Поронайский	2555	1659	710	186	-	-	-	-	-	-	2555	1659	710	186	-
Северо-Курильский	142	100	8	34	-	-	-	-	-	-	142	100	8	34	-
Смирныховский	3476	2629	536	311	-	-	-	-	-	-	3476	2629	536	311	-
Томаринский	1954	1214	547	193	-	-	-	-	-	-	1954	1214	547	193	-
Тымовский	4187	3397	239	551	-	-	-	-	-	-	4187	3397	239	551	-
Холмский	3761	2993	768	-	-	-	-	-	-	-	3761	2993	768	-	-
Южно-Курильский	1116	744	286	86	-	-	-	-	-	-	1116	744	286	86	-

¹⁾ Хозяйства граждан, имеющие земельные участки площадью 4 и более соток и занимающиеся сельскохозяйственным производством.

**20. ЧИСЛО ЛИЧНЫХ ПОДСОБНЫХ И ДРУГИХ ИНДИВИДУАЛЬНЫХ ХОЗЯЙСТВ ГРАЖДАН, ПРОИЗВОДИВШИХ
СЕЛЬСКОХОЗЯЙСТВЕННУЮ ПРОДУКЦИЮ В I ПОЛУГОДИИ 2016 ГОДА**

(на 1 июля 2016 года; единиц)

	Личные подсобные и другие индивидуальные хозяйства граждан					в том числе									
						хозяйства граждан в сельских поселениях					хозяйства граждан в городских округах и городских поселениях				
	всего	в том числе хозяйства				всего	из них хозяйства				всего	из них хозяйства			
		личные подсобные	граждан, имеющих земельные участки для индивидуального жилищного строительства ¹⁾	граждан, имеющих земельные участки (садовые, огородные, дачные и другие), не входящих в объединения	граждан, не имеющих земли, но имеющих сельскохозяйственных животных		личные подсобные	граждан, имеющих земельные участки для индивидуального жилищного строительства ¹⁾	граждан, имеющих земельные участки (садовые, огородные, дачные и другие), не входящих в объединения	граждан, не имеющих земли, но имеющих сельскохозяйственных животных		личные подсобные	граждан, имеющих земельные участки для индивидуального жилищного строительства ¹⁾	граждан, имеющих земельные участки (садовые, огородные, дачные и другие), не входящих в объединения	граждан, не имеющих земли, но имеющих сельскохозяйственных животных
Сахалинская область	31446	19583	9480	2383	-	281	188	93	-	-	31165	19395	9387	2383	-
Муниципальные районы Сахалинской области	1694	759	514	421	-	281	188	93	-	-	1413	571	421	421	-
Углегорский муниципальный район	1694	759	514	421	-	281	188	93	-	-	1413	571	421	421	-
Городские округа Сахалинской области	29752	18824	8966	1962	-	-	-	-	-	-	29752	18824	8966	1962	-
город Южно-Сахалинск	4809	1279	3349	181	-	-	-	-	-	-	4809	1279	3349	181	-
Александровск-Сахалинский район	1823	1573	216	34	-	-	-	-	-	-	1823	1573	216	34	-
Анивский	2259	1787	256	216	-	-	-	-	-	-	2259	1787	256	216	-
Долинский	1824	1187	554	83	-	-	-	-	-	-	1824	1187	554	83	-
Корсаковский	2662	1268	1394	-	-	-	-	-	-	-	2662	1268	1394	-	-
Курильский	339	306	18	15	-	-	-	-	-	-	339	306	18	15	-
Макаровский	1135	572	176	387	-	-	-	-	-	-	1135	572	176	387	-
Невельский	667	487	175	5	-	-	-	-	-	-	667	487	175	5	-
Ногликский	1326	951	354	21	-	-	-	-	-	-	1326	951	354	21	-
Охинский	1456	657	707	92	-	-	-	-	-	-	1456	657	707	92	-
Поронайский	1611	1125	395	91	-	-	-	-	-	-	1611	1125	395	91	-
Северо-Курильский	47	27	4	16	-	-	-	-	-	-	47	27	4	16	-
Смирныховский	2857	2133	476	248	-	-	-	-	-	-	2857	2133	476	248	-
Томаринский	1208	766	317	125	-	-	-	-	-	-	1208	766	317	125	-
Тымовский	3607	2991	200	416	-	-	-	-	-	-	3607	2991	200	416	-
Холмский	1773	1451	322	-	-	-	-	-	-	-	1773	1451	322	-	-
Южно-Курильский	349	264	53	32	-	-	-	-	-	-	349	264	53	32	-

¹⁾ Хозяйства граждан, имеющие земельные участки площадью 4 и более соток и занимающиеся сельскохозяйственным производством.

21. УДЕЛЬНЫЙ ВЕС ЛИЧНЫХ ПОДСОБНЫХ И ДРУГИХ ИНДИВИДУАЛЬНЫХ ХОЗЯЙСТВ ГРАЖДАН, ПРОИЗВОДИВШИХ СЕЛЬСКОХОЗЯЙСТВЕННУЮ ПРОДУКЦИЮ В I ПОЛУГОДИИ 2016 ГОДА

(в процентах от общего числа хозяйств соответствующей категории)

	Личные подсобные и другие индивидуальные хозяйства граждан					в том числе									
						хозяйства граждан в сельских поселениях					хозяйства граждан в городских округах и городских поселениях				
	всего	в том числе хозяйства				всего	из них хозяйства				всего	из них хозяйства			
		личные подсобные	граждан, имеющих земельные участки для индивидуального жилищного строительства ¹⁾	граждан, имеющих земельные участки (садовые, огородные, дачные и другие), не входящих в объединения	граждан, не имеющих земли, но имеющих сельскохозяйственных животных		личные подсобные	граждан, имеющих земельные участки для индивидуального жилищного строительства ¹⁾	граждан, имеющих земельные участки (садовые, огородные, дачные и другие), не входящих в объединения	граждан, не имеющих земли, но имеющих сельскохозяйственных животных		личные подсобные	граждан, имеющих земельные участки для индивидуального жилищного строительства ¹⁾	граждан, имеющих земельные участки (садовые, огородные, дачные и другие), не входящих в объединения	граждан, не имеющих земли, но имеющих сельскохозяйственных животных
Сахалинская область	52.7	59.9	42.2	53.2	-	42.1	39.1	49.7	-	-	52.8	60.2	42.1	53.2	-
Муниципальные районы Сахалинской области	47.9	52.3	46.2	43.3	-	42.1	39.1	49.7	-	-	49.3	58.9	45.5	43.3	-
Углегорский муниципальный район	47.9	52.3	46.2	43.3	-	42.1	39.1	49.7	-	-	49.3	58.9	45.5	43.3	-
Городские округа Сахалинской области	53.0	60.2	42.0	56.0	-	-	-	-	-	-	53.0	60.2	42.0	56.0	-
город Южно-Сахалинск	31.5	33.7	30.4	39.4	-	-	-	-	-	-	31.5	33.7	30.4	39.4	-
Александровск-Сахалинский район	47.6	49.6	35.5	63.0	-	-	-	-	-	-	47.6	49.6	35.5	63.0	-
Анивский	54.8	59.8	36.9	49.3	-	-	-	-	-	-	54.8	59.8	36.9	49.3	-
Долинский	66.0	72.2	56.9	58.0	-	-	-	-	-	-	66.0	72.2	56.9	58.0	-
Корсаковский	47.4	43.8	51.3	-	-	-	-	-	-	-	47.4	43.8	51.3	-	-
Курильский	69.6	71.3	43.9	88.2	-	-	-	-	-	-	69.6	71.3	43.9	88.2	-
Макаровский	69.9	83.4	74.3	55.2	-	-	-	-	-	-	69.9	83.4	74.3	55.2	-
Невельский	56.4	62.2	44.6	71.4	-	-	-	-	-	-	56.4	62.2	44.6	71.4	-
Ногликский	65.3	75.0	58.3	13.4	-	-	-	-	-	-	65.3	75.0	58.3	13.4	-
Охинский	73.0	75.5	73.9	55.1	-	-	-	-	-	-	73.0	75.5	73.9	55.1	-
Поронайский	63.1	67.8	55.6	48.9	-	-	-	-	-	-	63.1	67.8	55.6	48.9	-
Северо-Курильский	33.1	27.0	50.0	47.1	-	-	-	-	-	-	33.1	27.0	50.0	47.1	-
Смирныховский	82.2	81.1	88.8	79.7	-	-	-	-	-	-	82.2	81.1	88.8	79.7	-
Томаринский	61.8	63.1	58.0	64.8	-	-	-	-	-	-	61.8	63.1	58.0	64.8	-
Тымовский	86.1	88.0	83.7	75.5	-	-	-	-	-	-	86.1	88.0	83.7	75.5	-
Холмский	47.1	48.5	41.9	-	-	-	-	-	-	-	47.1	48.5	41.9	-	-
Южно-Курильский	31.3	35.5	18.5	37.2	-	-	-	-	-	-	31.3	35.5	18.5	37.2	-

¹⁾ Хозяйства граждан, имеющие земельные участки площадью 4 и более соток и занимающиеся сельскохозяйственным производством.

**22. ЧИСЛО ЛИЧНЫХ ПОДСОБНЫХ И ДРУГИХ ИНДИВИДУАЛЬНЫХ ХОЗЯЙСТВ ГРАЖДАН
С ЗАБРОШЕННЫМИ ЗЕМЕЛЬНЫМИ УЧАСТКАМИ (ПУСТУЮЩИМИ ДОМАМИ)**

(на 1 июля 2016 года; единиц)

	Личные подсобные и другие индивидуальные хозяйства граждан			в том числе					
				хозяйства граждан в сельских поселениях			хозяйства граждан в городских округах и городских поселениях		
	всего	в том числе хозяйства		всего	из них хозяйства		всего	из них хозяйства	
		личные подсобные	граждан, имеющих земельные участки (садовые, огородные, дачные и другие), не входящих в объединения		личные подсобные	граждан, имеющих земельные участки (садовые, огородные, дачные и другие), не входящих в объединения		личные подсобные	граждан, имеющих земельные участки (садовые, огородные, дачные и другие), не входящих в объединения
Сахалинская область	18108	8730	1604	293	206	-	17815	8524	1604
Муниципальные районы Сахалинской области	1614	499	536	293	206	-	1321	293	536
Углегорский муниципальный район	1614	499	536	293	206	-	1321	293	536
Городские округа Сахалинской области	16494	8231	1068	-	-	-	16494	8231	1068
город Южно-Сахалинск	4994	1157	108	-	-	-	4994	1157	108
Александровск-Сахалинский район	1984	1572	20	-	-	-	1984	1572	20
Анивский	1290	811	149	-	-	-	1290	811	149
Долинский	460	251	33	-	-	-	460	251	33
Корсаковский	2169	1044	-	-	-	-	2169	1044	-
Курильский	66	55	-	-	-	-	66	55	-
Макаровский	352	54	247	-	-	-	352	54	247
Невельский	331	196	...	-	-	-	331	196	...
Ногликский	370	121	119	-	-	-	370	121	119
Охинский	532	207	75	-	-	-	532	207	75
Поронайский	467	292	37	-	-	-	467	292	37
Северо-Курильский	89	71	14	-	-	-	89	71	14
Смирныховский	368	265	56	-	-	-	368	265	56
Томаринский	553	326	60	-	-	-	553	326	60
Тымовский	454	291	127	-	-	-	454	291	127
Холмский	1555	1192	-	-	-	-	1555	1192	-
Южно-Курильский	460	326	22	-	-	-	460	326	22

**23. УДЕЛЬНЫЙ ВЕС ЛИЧНЫХ ПОДСОБНЫХ И ДРУГИХ ИНДИВИДУАЛЬНЫХ ХОЗЯЙСТВ ГРАЖДАН
С ЗАБРОШЕННЫМИ ЗЕМЕЛЬНЫМИ УЧАСТКАМИ (ПУСТУЮЩИМИ ДОМАМИ)**

(на 1 июля 2016 года; в процентах от общего числа хозяйств соответствующей категории)

	Личные подсобные и другие индивидуальные хозяйства граждан			в том числе					
				хозяйства граждан в сельских поселениях			хозяйства граждан в городских округах и городских поселениях		
	всего	в том числе хозяйства		всего	из них хозяйства		всего	из них хозяйства	
		личные подсобные	граждан, имеющих земельные участки (садовые, огородные, дачные и другие), не входящих в объединения		личные подсобные	граждан, имеющих земельные участки (садовые, огородные, дачные и другие), не входящих в объединения		личные подсобные	граждан, имеющих земельные участки (садовые, огородные, дачные и другие), не входящих в объединения
Сахалинская область	30.4	26.7	35.8	43.9	42.8	-	30.2	26.4	35.8
Муниципальные районы Сахалинской области	45.7	34.4	55.1	43.9	42.8	-	46.1	30.2	55.1
Углегорский муниципальный район	45.7	34.4	55.1	43.9	42.8	-	46.1	30.2	55.1
Городские округа Сахалинской области	29.4	26.3	30.5	-	-	-	29.4	26.3	30.5
город Южно-Сахалинск	32.7	30.5	23.5	-	-	-	32.7	30.5	23.5
Александровск-Сахалинский район	51.8	49.6	37.0	-	-	-	51.8	49.6	37.0
Анивский	31.3	27.1	34.0	-	-	-	31.3	27.1	34.0
Долинский	16.7	15.3	23.1	-	-	-	16.7	15.3	23.1
Корсаковский	38.6	36.0	-	-	-	-	38.6	36.0	-
Курильский	13.6	12.8	-	-	-	-	13.6	12.8	-
Макаровский	21.7	7.9	35.2	-	-	-	21.7	7.9	35.2
Невельский	28.0	25.0	...	-	-	-	28.0	25.0	...
Ногликский	18.2	9.5	75.8	-	-	-	18.2	9.5	75.8
Охинский	26.7	23.8	44.9	-	-	-	26.7	23.8	44.9
Поронайский	18.3	17.6	19.9	-	-	-	18.3	17.6	19.9
Северо-Курильский	62.7	71.0	41.2	-	-	-	62.7	71.0	41.2
Смирныховский	10.6	10.1	18.0	-	-	-	10.6	10.1	18.0
Томаринский	28.3	26.9	31.1	-	-	-	28.3	26.9	31.1
Тымовский	10.8	8.6	23.0	-	-	-	10.8	8.6	23.0
Холмский	41.3	39.8	-	-	-	-	41.3	39.8	-
Южно-Курильский	41.2	43.8	25.6	-	-	-	41.2	43.8	25.6

24. РАСПРЕДЕЛЕНИЕ ЛИЧНЫХ ПОДСОБНЫХ ХОЗЯЙСТВ ПО ЦЕЛИ ПРОИЗВОДСТВА СЕЛЬСКОХОЗЯЙСТВЕННОЙ ПРОДУКЦИИ

(на 1 июля 2016г.; единиц)

	Распределение личных подсобных хозяйств по цели производства			в процентах от общего числа хозяйств, производивших сельскохозяйственную продукцию в I полугодии 2016 года		
	самообеспечение продовольствием	дополнительный источник денежных средств	основной источник денежных средств	самообеспечение продовольствием	дополнительный источник денежных средств	основной источник денежных средств
Сахалинская область	19439	691	52	99.3	3.5	0.3
Муниципальные районы Сахалинской области	751	63	...	98.9	8.3	...
Углегорский муниципальный район	751	63	...	98.9	8.3	...
Городские округа Сахалинской области	18688	628	51	99.3	3.3	0.3
город Южно-Сахалинск	1278	18	4	99.9	1.4	0.3
Александровск-Сахалинский район	1567	135	...	99.6	8.6	...
Анивский	1765	40	...	98.8	2.2	...
Долинский	1178	25	...	99.2	2.1	...
Корсаковский	1258	17	-	99.2	1.3	-
Курильский	300	18	-	98.0	5.9	-
Макаровский	563	18	...	98.4	3.1	...
Невельский	483	13	...	99.2	2.7	...
Ногликский	948	14	-	99.7	1.5	-
Охинский	653	39	...	99.4	5.9	...
Поронайский	1112	54	11	98.8	4.8	1.0
Северо-Курильский	27	11	-	100.0	40.7	-
Смирныховский	2132	38	7	100.0	1.8	0.3
Томаринский	759	30	11	99.1	3.9	1.4
Тымовский	2982	84	...	99.7	2.8	...
Холмский	1440	44	8	99.2	3.0	0.6
Южно-Курильский	243	30	-	92.0	11.4	-

**24-А. РАСПРЕДЕЛЕНИЕ ЛИЧНЫХ ПОДСОБНЫХ И ДРУГИХ ИНДИВИДУАЛЬНЫХ ХОЗЯЙСТВ ГРАЖДАН
ПО ЦЕЛИ ПРОИЗВОДСТВА СЕЛЬСКОХОЗЯЙСТВЕННОЙ ПРОДУКЦИИ**

(на 1 июля 2016г.; единиц)

	Распределение личных подсобных и других индивидуальных хозяйств граждан по цели производства			в процентах от общего числа хозяйств, производивших сельскохозяйственную продукцию в I полугодии 2016 года		
	самообеспечение продовольствием	дополнительный источник денежных средств	основной источник денежных средств	самообеспечение продовольствием	дополнительный источник денежных средств	основной источник денежных средств
Сахалинская область	31257	1048	68	99.4	3.3	0.2
Муниципальные районы Сахалинской области	1676	108	...	98.9	6.4	...
Углегорский муниципальный район	1676	108	...	98.9	6.4	...
Городские округа Сахалинской области	29581	940	67	99.4	3.2	0.2
город Южно-Сахалинск	4807	150	5	100.0	3.1	0.1
Александровск-Сахалинский район	1817	141	...	99.7	7.7	...
Анивский	2234	53	...	98.9	2.3	...
Долинский	1811	36	...	99.3	2.0	...
Корсаковский	2652	38	-	99.6	1.4	-
Курильский	332	19	-	97.9	5.6	-
Макаровский	1123	24	9	98.9	2.1	0.8
Невельский	660	20	4	99.0	3.0	0.6
Ногликский	1320	16	...	99.5	1.2	...
Охинский	1451	98	...	99.7	6.7	...
Поронайский	1590	73	11	98.7	4.5	0.7
Северо-Курильский	47	11	-	100.0	23.4	-
Смирныховский	2856	43	7	100.0	1.5	0.2
Томаринский	1201	31	11	99.4	2.6	0.9
Тымовский	3597	97	...	99.7	2.7	...
Холмский	1757	54	12	99.1	3.0	0.7
Южно-Курильский	326	36	-	93.4	10.3	-

25. ЧИСЛО НЕКОММЕРЧЕСКИХ ОБЪЕДИНЕНИЙ ГРАЖДАН

(на 1 июля 2016 года; единиц)

	Некоммерческие объединения граждан	в том числе		
		садоводческие	огороднические	дачные
Сахалинская область	1145	905	145	95
Муниципальные районы Сахалинской области	39	39	-	-
Углегорский муниципальный район	39	39	-	-
Городские округа Сахалинской области	1106	866	145	95
город Южно-Сахалинск	483	401	29	53
Александровск-Сахалинский район	11	11	-	-
Анивский	93	54	37	...
Долинский	42	42	-	-
Корсаковский	126	91	...	34
Курильский	-	-
Макаровский	9	6	3	-
Невельский	34	27	...	5
Ногликский	9	...	8	-
Охинский	58	58	-	-
Поронайский	93	44	49	-
Северо-Курильский	-	-	-	-
Смирныховский	-	-
Томаринский	25	18	7	-
Тымовский	26	24	...	-
Холмский	69	68	-	...
Южно-Курильский	25	18	7	-

**26. ЧИСЛО НЕКОММЕРЧЕСКИХ ОБЪЕДИНЕНИЙ ГРАЖДАН, ОСУЩЕСТВЛЯВШИХ
СЕЛЬСКОХОЗЯЙСТВЕННУЮ ДЕЯТЕЛЬНОСТЬ В I ПОЛУГОДИИ 2016 ГОДА**

(единиц)

	Некоммерческие объединения граждан	в том числе		
		садоводческие	огороднические	дачные
Сахалинская область	856	710	68	78
Муниципальные районы Сахалинской области	39	39	-	-
Углегорский муниципальный район	39	39	-	-
Городские округа Сахалинской области	817	671	68	78
город Южно-Сахалинск	398	350	7	41
Александровск-Сахалинский район	11	11	-	-
Анивский	33	30
Долинский	42	42	-	-
Корсаковский	76	46	-	30
Курильский	-	-
Макаровский	9	6	3	-
Невельский	27	22	-	5
Ногликский	7	...	6	-
Охинский	36	36	-	-
Поронайский	73	35	38	-
Северо-Курильский	-	-	-	-
Смирныховский	-	-	-	-
Томаринский	19	14	5	-
Тымовский	8	6	...	-
Холмский	68	67	-	...
Южно-Курильский	9	4	5	-

**27. УДЕЛЬНЫЙ ВЕС НЕКОММЕРЧЕСКИХ ОБЪЕДИНЕНИЙ ГРАЖДАН, ОСУЩЕСТВЛЯВШИХ
СЕЛЬСКОХОЗЯЙСТВЕННУЮ ДЕЯТЕЛЬНОСТЬ В I ПОЛУГОДИИ 2016 ГОДА**

(в процентах от общего числа некоммерческих объединений граждан соответствующего вида)

	Некоммерческие объединения граждан	в том числе		
		садоводческие	огороднические	дачные
Сахалинская область	74.8	78.5	46.9	82.1
Муниципальные районы Сахалинской области	100.0	100.0	-	-
Углегорский муниципальный район	100.0	100.0	-	-
Городские округа Сахалинской области	73.9	77.5	46.9	82.1
город Южно-Сахалинск	82.4	87.3	24.1	77.4
Александровск-Сахалинский район	100.0	100.0	-	-
Анивский	35.5	55.6
Долинский	100.0	100.0	-	-
Корсаковский	60.3	50.5	-	88.2
Курильский	-	-
Макаровский	100.0	100.0	100.0	-
Невельский	79.4	81.5	-	100.0
Ногликский	77.8	...	75.0	-
Охинский	62.1	62.1	-	-
Поронайский	78.5	79.5	77.6	-
Северо-Курильский	-	-	-	-
Смирныховский	-	-	-	-
Томаринский	76.0	77.8	71.4	-
Тымовский	30.8	25.0	...	-
Холмский	98.6	98.5	-	...
Южно-Курильский	36.0	22.2	71.4	-

28. КОЛИЧЕСТВО ЗЕМЕЛЬНЫХ УЧАСТКОВ В НЕКОММЕРЧЕСКИХ ОБЪЕДИНЕНИЯХ ГРАЖДАН

(на 1 июля 2016 года; единиц)

	Количество земельных участков в некоммерческих объединениях граждан				в том числе освоено				в процентах от общего количества земельных участков в объединениях соответствующего вида				Количество земельных участков в среднем на 1 объединение			
	всего	в том числе			всего	из них			всего	в том числе			всего	в том числе		
		садоводческие	огороднические	дачные		садоводческие	огороднические	дачные		садоводческие	огороднические	дачные		садоводческие	огороднические	дачные
Сахалинская область	91750	69265	14036	8449	64977	54265	3857	6855	70.8	78.3	27.5	81.1	80	77	97	89
Муниципальные районы Сахалинской области	1608	1608	-	-	285	285	-	-	17.7	17.7	-	-	41	41	-	-
Углегорский муниципальный район	1608	1608	-	-	285	285	-	-	17.7	17.7	-	-	41	41	-	-
Городские округа Сахалинской области	90142	67657	14036	8449	64692	53980	3857	6855	71.8	79.8	27.5	81.1	82	78	97	89
город Южно-Сахалинск	49602	42883	1644	5075	45949	40519	1094	4336	92.6	94.5	66.5	85.4	103	107	57	96
Александровск-Сахалинский район	933	933	-	-	542	542	-	-	58.1	58.1	-	-	85	85	-	-
Анивский	5622	3387	2032	...	2532	2506	45.0	74.0	60	63	55	...
Долинский	2073	2073	-	-	1092	1092	-	-	52.7	52.7	-	-	49	49	-	-
Корсаковский	8701	5938	...	2736	4405	2226	-	2179	50.6	37.5	-	79.6	69	65	...	80
Курильский	-	-	-	-	-	-	-	-
Макаровский	435	369	66	-	421	355	66	-	96.8	96.2	100.0	-	48	62	22	-
Невельский	2226	1841	-	385	976	705	-	271	43.8	38.3	-	70.4	65	68	-	77
Ногликский	4443	...	4126	-	547	...	544	-	12.3	...	13.2	-	494	...	516	-
Охинский	1860	1860	-	-	1126	1126	-	-	60.5	60.5	-	-	32	32	-	-
Поронайский	6739	1466	5273	-	2437	563	1874	-	36.2	38.4	35.5	-	72	33	108	-
Северо-Курильский	-	-	-	-	-	-	-	-	-	-	-	-	-	-	-	-
Смирныховский	-	-	-	-	-	-	-	-	-	-	-	-	-	-	-	-
Томаринский	1304	885	419	-	309	290	19	-	23.7	32.8	4.5	-	52	49	60	-
Тымовский	1063	1033	...	-	139	109	...	-	13.1	10.6	...	-	41	43	...	-
Холмский	4032	3982	-	...	3671	3623	-	...	91.0	91.0	-	...	58	59	-	...
Южно-Курильский	1034	615	419	-	471	246	225	-	45.6	40.0	53.7	-	41	34	60	-

РАСПРЕДЕЛЕНИЕ ОБЪЕКТОВ ПЕРЕПИСИ ПО ДОЛЕ РЕАЛИЗОВАННОЙ ПРОДУКЦИИ

29. РАСПРЕДЕЛЕНИЕ СЕЛЬСКОХОЗЯЙСТВЕННЫХ ОРГАНИЗАЦИЙ ПО ДОЛЕ РЕАЛИЗОВАННОЙ ПРОДУКЦИИ В 2015 ГОДУ
(по всем каналам сбыта; единиц)

	Число сельскохо зяйственных организаций, реализовавших продукцию	в том числе их распределение по доле реализованной продукции (в процентах) от общего объема производства					
		до 11	11-25	26-50	51-75	76-90	свыше 90
Зерно (злаковых и бобовых культур, включая кукурузу)							
Сахалинская область	...	-	...	-	-	-	-
Городские округа Сахалинской области	...	-	...	-	-	-	-
Анивский	...	-	...	-	-	-	-
Соя							
Сахалинская область	-	-	-	-	-	-	-
Семена подсолнечника							
Сахалинская область	-	-	-	-	-	-	-
Картофель							
Сахалинская область	17	-	3	3	3	4	4
Муниципальные районы Сахалинской области	...	-	-	-	-
Углегорский муниципальный район	...	-	-	-	-
Городские округа Сахалинской области	15	-	3	3	...	3	4
город Южно-Сахалинск	...	-	...	-	-	-	...
Анивский	4	-	-	-
Долинский	...	-	-	-	-	-	-
Корсаковский	...	-	-	-	-	...	-
Макаровский	...	-	-	-	-	...	-
Смирныховский	...	-	-	...	-	-	...
Томаринский	...	-	-	-	-	-	...
Тымовский	3	-	-	-	-

29. РАСПРЕДЕЛЕНИЕ СЕЛЬСКОХОЗЯЙСТВЕННЫХ ОРГАНИЗАЦИЙ ПО ДОЛЕ РЕАЛИЗОВАННОЙ ПРОДУКЦИИ В 2015 ГОДУ
(по всем каналам сбыта; единиц)

	Число сельскохо- зяйственных организаций, реализовавших продукцию	в том числе их распределение по доле реализованной продукции (в процентах) от общего объема производства					
		до 11	11-25	26-50	51-75	76-90	свыше 90
Овощи							
Сахалинская область	18	-	3	...	10
Муниципальные районы Сахалинской области	...	-	-	-	...	-	-
Углегорский муниципальный район	...	-	-	-	...	-	-
Городские округа Сахалинской области	17	-	10
город Южно-Сахалинск	3	-	-	-	...	-	...
Анивский	6	-	-	-	-	-	6
Долинский	...	-	-	-	-	...	-
Корсаковский	...	-	...	-	-	-	-
Макаровский	...	-	-	-	-	...	-
Смирныховский	...	-	-	...	-	-	...
Томаринский	...	-	-	-	-	-	...
Тымовский	...	-	-	...	-	-	-
Фрукты							
Сахалинская область	-	-	-	-	-	-	-
Ягоды							
Сахалинская область	-	-	-	-	-
Городские округа Сахалинской области	-	-	-	-	-
Анивский	-	-	-	-	-

29. РАСПРЕДЕЛЕНИЕ СЕЛЬСКОХОЗЯЙСТВЕННЫХ ОРГАНИЗАЦИЙ ПО ДОЛЕ РЕАЛИЗОВАННОЙ ПРОДУКЦИИ В 2015 ГОДУ
(по всем каналам сбыта; единиц)

	Число сельскохо- зяйственных организаций, реализовавших продукцию	в том числе их распределение по доле реализованной продукции (в процентах) от общего объема производства					
		до 11	11-25	26-50	51-75	76-90	свыше 90
Скот и птица в живом весе							
Сахалинская область	23	...	-	...	-	3	18
Городские округа Сахалинской области	23	...	-	...	-	3	18
город Южно-Сахалинск	5	-	-	-	-	...	3
Анивский	4	-	-	...	-	-	3
Долинский	...	-	-	-	-	-	...
Корсаковский	...	-	-	-	-	-	...
Невельский	...	-	-	-	-	-	...
Охинский	...	-	-	-	-	...	-
Смирныховский	...	-	-	-	-	-	...
Томаринский	3	-	-	-	-	-	3
Тымовский	3	...	-	-	-	-	...
Холмский	...	-	-	-	-	-	...
Молоко всех видов							
Сахалинская область	15	-	...	-	...	3	9
Муниципальные районы Сахалинской области	...	-	-	-	...	-	-
Углегорский муниципальный район	...	-	-	-	...	-	-
Городские округа Сахалинской области	13	-	...	-	-	3	9
город Южно-Сахалинск	...	-	-	-	-
Анивский	3	-	-	-	-	-	3
Долинский	...	-	-	-	-	-	...
Корсаковский	...	-	-	-	-	-	...
Охинский	...	-	...	-	-	-	-
Томаринский	...	-	-	-	-	-	...
Тымовский	...	-	-	-	-	...	-
Яйца всех видов птицы							
Сахалинская область	5	-	-	...	-	...	3
Городские округа Сахалинской области	5	-	-	...	-	...	3
город Южно-Сахалинск	3	-	-	-	-	-	3
Корсаковский	...	-	-	-	-	...	-
Смирныховский	...	-	-	...	-	-	-

Итоги Всероссийской сельскохозяйственной переписи 2016 года

**30. РАСПРЕДЕЛЕНИЕ СЕЛЬСКОХОЗЯЙСТВЕННЫХ ОРГАНИЗАЦИЙ, НЕ ОТНОсяЩИХСЯ К СУБЪЕКТАМ МАЛОГО ПРЕДПРИНИМАТЕЛЬСТВА,
ПО ДОЛЕ РЕАЛИЗОВАННОЙ ПРОДУКЦИИ В 2015 ГОДУ**

(по всем каналам сбыта; единиц)

	Число сельскохозяйственных организаций, не относящихся к субъектам малого предпринимательства, реализовавших продукцию	в том числе их распределение по доле реализованной продукции (в процентах) от общего объема производства					
		до 11	11-25	26-50	51-75	76-90	свыше 90
		Зерно (злаковых и бобовых культур, включая кукурузу)					
Сахалинская область	-	-	-	-	-	-	-
		Соя					
Сахалинская область	-	-	-	-	-	-	-
		Семена подсолнечника					
Сахалинская область	-	-	-	-	-	-	-
		Картофель					
Сахалинская область	6	-
Городские округа Сахалинской области	6	-
город Южно-Сахалинск	...	-	...	-	-	-	...
Анивский	...	-	-	-	...	-	-
Долинский	...	-	-	...	-	-	-
Корсаковский	...	-	-	-	-	...	-
Томаринский	...	-	-	-	-	-	...
		Овощи					
Сахалинская область	8	-	...	-	4
Городские округа Сахалинской области	8	-	...	-	4
город Южно-Сахалинск	3	-	-	-	...	-	...
Анивский	...	-	-	-	-	-	...
Долинский	...	-	-	-	-	...	-
Корсаковский	...	-	...	-	-	-	-
Томаринский	...	-	-	-	-	-	...

**30. РАСПРЕДЕЛЕНИЕ СЕЛЬСКОХОЗЯЙСТВЕННЫХ ОРГАНИЗАЦИЙ, НЕ ОТНОСЯЩИХСЯ К СУБЪЕКТАМ МАЛОГО ПРЕДПРИНИМАТЕЛЬСТВА,
ПО ДОЛЕ РЕАЛИЗОВАННОЙ ПРОДУКЦИИ В 2015 ГОДУ**

(по всем каналам сбыта; единиц)

	Число сельскохозяйственных организаций, не относящихся к субъектам малого предпринимательства, реализовавших продукцию	в том числе их распределение по доле реализованной продукции (в процентах) от общего объема производства					
		до 11	11-25	26-50	51-75	76-90	свыше 90
		Ягоды					
Сахалинская область	-	-	-	-	-
Городские округа Сахалинской области	-	-	-	-	-
Анивский	-	-	-	-	-
		Скот и птица в живом весе					
Сахалинская область	8	-	-	-	-	...	7
Городские округа Сахалинской области	8	-	-	-	-	...	7
город Южно-Сахалинск	...	-	-	-	-
Анивский	...	-	-	-	-	-	...
Долинский	...	-	-	-	-	-	...
Корсаковский	...	-	-	-	-	-	...
Томаринский	...	-	-	-	-	-	...
		Молоко всех видов					
Сахалинская область	6	-	-	-	-	...	5
Городские округа Сахалинской области	6	-	-	-	-	...	5
город Южно-Сахалинск	...	-	-	-	-	...	-
Анивский	...	-	-	-	-	-	...
Долинский	...	-	-	-	-	-	...
Корсаковский	...	-	-	-	-	-	...
Томаринский	...	-	-	-	-	-	...
		Яйца всех видов птицы					
Сахалинская область	...	-	-	-	-	-	...
Городские округа Сахалинской области	...	-	-	-	-	-	...
город Южно-Сахалинск	...	-	-	-	-	-	...

**31. РАСПРЕДЕЛЕНИЕ МАЛЫХ СЕЛЬСКОХОЗЯЙСТВЕННЫХ ПРЕДПРИЯТИЙ (БЕЗ МИКРОПРЕДПРИЯТИЙ)
ПО ДОЛЕ РЕАЛИЗОВАННОЙ ПРОДУКЦИИ В 2015 ГОДУ**

(по всем каналам сбыта; единиц)

	Число сельскохозяйственных организаций, не относящихся к субъектам малого предпринимательства, реализовавших продукцию	в том числе их распределение по доле реализованной продукции (в процентах) от общего объема производства					
		до 11	11-25	26-50	51-75	76-90	свыше 90
Картофель							
Сахалинская область	...	-	...	-	-	-	-
Городские округа Сахалинской области	...	-	...	-	-	-	-
Тымовский	...	-	...	-	-	-	-
Овощи							
Сахалинская область	...	-	-	...	-	-	-
Городские округа Сахалинской области	...	-	-	...	-	-	-
Тымовский	...	-	-	...	-	-	-
Скот и птица в живом весе							
Сахалинская область	4	-	-	-	-	...	3
Городские округа Сахалинской области	4	-	-	-	-	...	3
город Южно-Сахалинск	...	-	-	-	-	-	...
Охинский	...	-	-	-	-	...	-
Тымовский	...	-	-	-	-	-	...
Молоко всех видов							
Сахалинская область	3	-	...	-	-	...	-
Городские округа Сахалинской области	3	-	...	-	-	...	-
Охинский	...	-	...	-	-	-	-
Тымовский	...	-	-	-	-	...	-
Яйца всех видов птицы							
Сахалинская область	-	-	-	-	-	-	-

**32. РАСПРЕДЕЛЕНИЕ СЕЛЬСКОХОЗЯЙСТВЕННЫХ МИКРОПРЕДПРИЯТИЙ
ПО ДОЛЕ РЕАЛИЗОВАННОЙ ПРОДУКЦИИ В 2015 ГОДУ**

(по всем каналам сбыта; единиц)

	Число микропредприятий, реализовавших продукцию	в том числе их распределение по доле реализованной продукции (в процентах) от общего объема производства					
		до 11	11-25	26-50	51-75	76-90	свыше 90
Зерно (злаковых и бобовых культур, включая кукурузу)							
Сахалинская область	...	-	...	-	-	-	-
Городские округа Сахалинской области	...	-	...	-	-	-	-
Анивский	...	-	...	-	-	-	-
Картофель							
Сахалинская область	7	-	-	3	...
Муниципальные районы Сахалинской области	...	-	-	-	-
Углегорский муниципальный район	...	-	-	-	-
Городские округа Сахалинской области	5	-	-
Анивский	3	-	-	-
Макаровский	...	-	-	-	-	...	-
Смирныховский	...	-	-	...	-	-	-
Овощи							
Сахалинская область	8	-	-	5
Муниципальные районы Сахалинской области	...	-	-	-	...	-	-
Углегорский муниципальный район	...	-	-	-	...	-	-
Городские округа Сахалинской области	7	-	-	...	-	...	5
Анивский	5	-	-	-	-	-	5
Макаровский	...	-	-	-	-	...	-
Смирныховский	...	-	-	...	-	-	-
Ягоды							
Сахалинская область	-	-	-	-	-	-	-

**32. РАСПРЕДЕЛЕНИЕ СЕЛЬСКОХОЗЯЙСТВЕННЫХ МИКРОПРЕДПРИЯТИЙ
ПО ДОЛЕ РЕАЛИЗОВАННОЙ ПРОДУКЦИИ В 2015 ГОДУ**

(по всем каналам сбыта; единиц)

	Число микропредприятий, реализовавших продукцию	в том числе их распределение по доле реализованной продукции (в процентах) от общего объема производства					
		до 11	11-25	26-50	51-75	76-90	свыше 90
Скот и птица в живом весе							
Сахалинская область	9	...	-	...	-	...	6
Городские округа Сахалинской области	9	...	-	...	-	...	6
город Южно-Сахалинск	...	-	-	-	-	...	-
Анивский	...	-	-	...	-	-	...
Корсаковский	...	-	-	-	-	-	...
Невельский	...	-	-	-	-	-	...
Смирныховский	...	-	-	-	-	-	...
Томаринский	...	-	-	-	-	-	...
Тымовский	-	-	-	-	-
Холмский	...	-	-	-	-	-	...
Молоко всех видов							
Сахалинская область	5	-	-	-	...	-	3
Муниципальные районы Сахалинской области	...	-	-	-	...	-	-
Углегорский муниципальный район	...	-	-	-	...	-	-
Городские округа Сахалинской области	3	-	-	-	-	-	3
Анивский	...	-	-	-	-	-	...
Корсаковский	...	-	-	-	-	-	...
Яйца всех видов птицы							
Сахалинская область	...	-	-	-	-	...	-
Городские округа Сахалинской области	...	-	-	-	-	...	-
Корсаковский	...	-	-	-	-	...	-

**33. РАСПРЕДЕЛЕНИЕ КРЕСТЬЯНСКИХ (ФЕРМЕРСКИХ) ХОЗЯЙСТВ И ИНДИВИДУАЛЬНЫХ ПРЕДПРИНИМАТЕЛЕЙ
ПО ДОЛЕ РЕАЛИЗОВАННОЙ ПРОДУКЦИИ В 2015 ГОДУ**

(по всем каналам сбыта; единиц)

	Число крестьянских (фермерских) хозяйств и индивидуальных предпринимателей, реализовавших продукцию	в том числе их распределение по доле реализованной продукции (в процентах) от общего объема производства					
		до 11	11-25	26-50	51-75	76-90	свыше 90
		Зерно (злаковых и бобовых культур, включая кукурузу)					
Сахалинская область	-	-	-	-	-	-	-
		Семена подсолнечника					
Сахалинская область	-	-	-	-	-	-	-
		Картофель					
Сахалинская область	68	3	4	18	14	15	14
Муниципальные районы Сахалинской области	5	-	-
Углегорский муниципальный район	5	-	-
Городские округа Сахалинской области	63	17	13	15	14
город Южно-Сахалинск	13	-	...	3	5	3	...
Александровск- Сахалинский район	...	-	-	-	...	-	-
Анивский	16	-	-	...	4	5	6
Корсаковский	...	-	-	-	-
Курильский	...	-	-	...	-	-	-
Макаровский	...	-	-	-	-	...	-
Невельский	3	-	-	...	-	...	-
Ногликский	...	-	...	-	-	-	-
Охинский	...	-	-	...	-	-	-
Поронайский	10	...	-	3	3
Смирныховский	...	-	-	-	-	-	...
Томаринский	...	-	-	-	-	-	...
Тымовский	-	-	-	-	-
Холмский	8	-	-	4

**33. РАСПРЕДЕЛЕНИЕ КРЕСТЬЯНСКИХ (ФЕРМЕРСКИХ) ХОЗЯЙСТВ И ИНДИВИДУАЛЬНЫХ ПРЕДПРИНИМАТЕЛЕЙ
ПО ДОЛЕ РЕАЛИЗОВАННОЙ ПРОДУКЦИИ В 2015 ГОДУ**

(по всем каналам сбыта; единиц)

	Число крестьянских (фермерских) хозяйств и индивидуальных предпринимателей, реализовавших продукцию	в том числе их распределение по доле реализованной продукции (в процентах) от общего объема производства					
		до 11	11-25	26-50	51-75	76-90	свыше 90
Овощи							
Сахалинская область	47	-	...	7	12	9	18
Муниципальные районы Сахалинской области	3	-	-	...	-	-	...
Углегорский муниципальный район	3	-	-	...	-	-	...
Городские округа Сахалинской области	44	-	...	6	12	9	16
город Южно-Сахалинск	11	-	6	...	-
Анивский	15	-	-	-	3	4	8
Курильский	...	-	-	...	-	-	-
Макаровский	...	-	-	-	-	...	-
Невельский	...	-	-	-	-	-	...
Охинский	...	-	-	...	-	-	-
Поронайский	6	-	-	-	-	...	5
Холмский	6	-	-	...	3
Южно-Курильский	...	-	-	...	-	-	-
Плоды							
Сахалинская область	-	-	-	-	-	-	-
Ягоды							
Сахалинская область	4	-	...	-	-
Городские округа Сахалинской области	4	-	...	-	-
город Южно-Сахалинск	...	-	-	-	-	-	...
Анивский	...	-	-	-	-	...	-
Корсаковский	...	-	...	-	-	-	-
Виноград							
Сахалинская область	-	-	-	-	-	-	-

**33. РАСПРЕДЕЛЕНИЕ КРЕСТЬЯНСКИХ (ФЕРМЕРСКИХ) ХОЗЯЙСТВ И ИНДИВИДУАЛЬНЫХ ПРЕДПРИНИМАТЕЛЕЙ
ПО ДОЛЕ РЕАЛИЗОВАННОЙ ПРОДУКЦИИ В 2015 ГОДУ**

(по всем каналам сбыта; единиц)

	Число крестьянских (фермерских) хозяйств и индивидуальных предпринимателей, реализовавших продукцию	в том числе их распределение по доле реализованной продукции (в процентах) от общего объема производства					
		до 11	11-25	26-50	51-75	76-90	свыше 90
		Скот и птица в живом весе					
Сахалинская область	77	5	3	13	19	3	34
Муниципальные районы Сахалинской области	4	-	-	-	...
Углегорский муниципальный район	4	-	-	-	...
Городские округа Сахалинской области	73	5	3	11	18	3	33
город Южно-Сахалинск	9	...	-	...	4
Александровск- Сахалинский район	...	-	-	...	-	-	...
Анивский	6	-	-	-	6	-	-
Долинский	...	-	-	...	-	-	-
Корсаковский	3	-	-	-	-
Курильский	8	-	...	-	4	-	3
Макаровский	...	-	...	-	-	-	-
Невельский	4	-	-	-	-	-	4
Ногликский	3	...	-	...	-	-	...
Охинский	...	-	-	...	-	-	-
Поронайский	6	3	-	-	-
Северо-Курильский	-	-	-	-	-	-	-
Смирныховский	5	-	-	-	...
Томаринский	3	-	-	-	...	-	...
Тымовский	4	-	-	-	-	-	4
Холмский	14	-	-	-	-	-	14
Южно-Курильский	...	-	-	-	...	-	-

**33. РАСПРЕДЕЛЕНИЕ КРЕСТЬЯНСКИХ (ФЕРМЕРСКИХ) ХОЗЯЙСТВ И ИНДИВИДУАЛЬНЫХ ПРЕДПРИНИМАТЕЛЕЙ
ПО ДОЛЕ РЕАЛИЗОВАННОЙ ПРОДУКЦИИ В 2015 ГОДУ**

(по всем каналам сбыта; единиц)

	Число крестьянских (фермерских) хозяйств и индивидуальных предпринимателей, реализовавших продукцию	в том числе их распределение по доле реализованной продукции (в процентах) от общего объема производства					
		до 11	11-25	26-50	51-75	76-90	свыше 90
Молоко всех видов							
Сахалинская область	82	-	...	22	9	16	34
Муниципальные районы Сахалинской области	10	-	-	6
Углегорский муниципальный район	10	-	-	6
Городские округа Сахалинской области	72	-	...	16	8	14	33
город Южно-Сахалинск	8	-	-	...	-	3	3
Александровск- Сахалинский район	3	-	-	...	-	-	...
Анивский	8	-	-	4	-	...	3
Долинский	3	-	-	-	...	-	...
Корсаковский	...	-	-	-	...	-	...
Курильский	5	-	-	-	-	-	5
Макаровский	...	-	-	-	-	...	-
Невельский	6	-	-	-	-	...	4
Ногликский	...	-	-	-	-	...	-
Охинский	...	-	-	...	-	-	-
Поронайский	8	-	-	-	6
Северо-Курильский	-	-	-	-	-	-	-
Смирныховский	5	-	-
Томаринский	...	-	-	-	-	-	...
Тымовский	4	-	-	-	-
Холмский	12	-	-	3	5
Южно-Курильский	...	-	-	-	-

**33.РАСПРЕДЕЛЕНИЕ КРЕСТЬЯНСКИХ (ФЕРМЕРСКИХ) ХОЗЯЙСТВ И ИНДИВИДУАЛЬНЫХ ПРЕДПРИНИМАТЕЛЕЙ
ПО ДОЛЕ РЕАЛИЗОВАННОЙ ПРОДУКЦИИ В 2015 ГОДУ**

(по всем каналам сбыта; единиц)

	Число крестьянских (фермерских) хозяйств и индивидуальных предпринимателей, реализовавших продукцию	в том числе их распределение по доле реализованной продукции (в процентах) от общего объема производства					
		до 11	11-25	26-50	51-75	76-90	свыше 90
Яйца всех видов птицы							
Сахалинская область	35	...	5	11	14
Муниципальные районы Сахалинской области	...	-	-	-	-	-	...
Углегорский муниципальный район	...	-	-	-	-	-	...
Городские округа Сахалинской области	34	...	5	11	13
город Южно-Сахалинск	4	-	-	-	...
Александровск- Сахалинский район	...	-	-	-	-	-	...
Анивский	7	-	...	3	-	-	3
Долинский	...	-	-	...	-	-	-
Корсаковский	...	-	-	-	...	-	...
Курильский	5	-	-	...	-	...	3
Ногликский	-	...	-	-	-
Охинский	...	-	-	...	-	-	-
Поронайский	...	-	...	-	-	-	...
Смирныховский	6	-	...	3	-	...	-
Холмский	...	-	-	-	-	-	...
Шерсть							
Сахалинская область	3	...	-	...	-	...	-
Углегорский муниципальный район	...	-	-	...	-	...	-
Городские округа Сахалинской области	-	-	-	-	-
Анивский	-	-	-	-	-
Шкурки пушных зверей							
Сахалинская область	...	-	-	-	-	-	...
Городские округа Сахалинской области	...	-	-	-	-	-	...
Смирныховский	...	-	-	-	-	-	...

**34. РАСПРЕДЕЛЕНИЕ КРЕСТЬЯНСКИХ (ФЕРМЕРСКИХ) ХОЗЯЙСТВ
ПО ДОЛЕ РЕАЛИЗОВАННОЙ ПРОДУКЦИИ В 2015 ГОДУ**

(по всем каналам сбыта; единиц)

	Число крестьянских (фермерских) хозяйств, реализовавших продукцию	в том числе их распределение по доле реализованной продукции (в процентах) от общего объема производства					
		до 11	11-25	26-50	51-75	76-90	свыше 90
		Картофель					
Сахалинская область	58	...	4	16	12	14	10
Муниципальные районы Сахалинской области	3	-	-	-	-
Углегорский муниципальный район	3	-	-	-	-
Городские округа Сахалинской области	55	15	12	14	10
город Южно-Сахалинск	13	-	...	3	5	3	...
Александровск- Сахалинский район	...	-	-	-	...	-	-
Анивский	14	-	-	...	4	5	4
Корсаковский	...	-	-	-	-
Курильский	...	-	-	...	-	-	-
Макаровский	...	-	-	-	-	...	-
Невельский	3	-	-	...	-	...	-
Ногликский	...	-	...	-	-	-	-
Охинский	...	-	-	...	-	-	-
Поронайский	9	...	-	3
Смирныховский	...	-	-	-	-	-	...
Тымовский	-	-	-	-	-
Холмский	5	-	-	3	-

**34. РАСПРЕДЕЛЕНИЕ КРЕСТЬЯНСКИХ (ФЕРМЕРСКИХ) ХОЗЯЙСТВ
ПО ДОЛЕ РЕАЛИЗОВАННОЙ ПРОДУКЦИИ В 2015 ГОДУ**

(по всем каналам сбыта; единиц)

	Число крестьянских (фермерских) хозяйств, реализовавших продукцию	в том числе их распределение по доле реализованной продукции (в процентах) от общего объема производства					
		до 11	11-25	26-50	51-75	76-90	свыше 90
		Овощи					
Сахалинская область	41	-	...	6	11	9	14
Муниципальные районы Сахалинской области	...	-	-	...	-	-	...
Углегорский муниципальный район	...	-	-	...	-	-	...
Городские округа Сахалинской области	39	-	...	5	11	9	13
город Южно-Сахалинск	11	-	6	...	-
Анивский	14	-	-	-	3	4	7
Макаровский	...	-	-	-	-	...	-
Невельский	...	-	-	-	-	-	...
Охинский	...	-	-	...	-	-	-
Поронайский	5	-	-	-	-	...	4
Холмский	4	-	-	-
Южно-Курильский	...	-	-	...	-	-	-
		Ягоды					
Сахалинская область	...	-	...	-	-	...	-
Городские округа Сахалинской области	...	-	...	-	-	...	-
Анивский	...	-	-	-	-	...	-
Корсаковский	...	-	...	-	-	-	-

**34. РАСПРЕДЕЛЕНИЕ КРЕСТЬЯНСКИХ (ФЕРМЕРСКИХ) ХОЗЯЙСТВ
ПО ДОЛЕ РЕАЛИЗОВАННОЙ ПРОДУКЦИИ В 2015 ГОДУ**

(по всем каналам сбыта; единиц)

	Число крестьянских (фермерских) хозяйств, реализовавших продукцию	в том числе их распределение по доле реализованной продукции (в процентах) от общего объема производства					
		до 11	11-25	26-50	51-75	76-90	свыше 90
		Скот и птица в живом весе					
Сахалинская область	62	3	...	9	17	3	28
Муниципальные районы Сахалинской области	...	-	-	...	-	-	-
Углегорский муниципальный район	...	-	-	...	-	-	-
Городские округа Сахалинской области	61	3	...	8	17	3	28
город Южно-Сахалинск	9	...	-	...	4
Александровск- Сахалинский район	...	-	-	...	-	-	...
Анивский	6	-	-	-	6	-	-
Долинский	...	-	-	...	-	-	-
Корсаковский	3	-	-	-	-
Курильский	8	-	...	-	4	-	3
Невельский	4	-	-	-	-	-	4
Ногликский	3	...	-	...	-	-	...
Охинский	...	-	-	...	-	-	-
Поронайский	3	-	-	-
Северо-Курильский	-	-	-	-	-	-	-
Смирныховский	...	-	-	-	-	-	...
Томаринский	...	-	-	-	...	-	...
Тымовский	4	-	-	-	-	-	4
Холмский	11	-	-	-	-	-	11
Южно-Курильский	...	-	-	-	...	-	-

**34. РАСПРЕДЕЛЕНИЕ КРЕСТЬЯНСКИХ (ФЕРМЕРСКИХ) ХОЗЯЙСТВ
ПО ДОЛЕ РЕАЛИЗОВАННОЙ ПРОДУКЦИИ В 2015 ГОДУ**

(по всем каналам сбыта; единиц)

	Число крестьянских (фермерских) хозяйств, реализовавших продукцию	в том числе их распределение по доле реализованной продукции (в процентах) от общего объема производства					
		до 11	11-25	26-50	51-75	76-90	свыше 90
		Молоко всех видов					
Сахалинская область	67	-	-	17	7	15	28
Муниципальные районы Сахалинской области	9	-	-	5
Углегорский муниципальный район	9	-	-	5
Городские округа Сахалинской области	58	-	-	12	6	13	27
город Южно-Сахалинск	8	-	-	...	-	3	3
Александровск- Сахалинский район	...	-	-	...	-	-	...
Анивский	7	-	-	3	-	...	3
Долинский	...	-	-	-	...	-	...
Корсаковский	...	-	-	-	...	-	...
Курильский	4	-	-	-	-	-	4
Макаровский	...	-	-	-	-	...	-
Невельский	6	-	-	-	-	...	4
Ногликский	...	-	-	-	-	...	-
Охинский	...	-	-	...	-	-	-
Поронайский	6	-	-	...	-	-	5
Смирныховский	...	-	-	-	-	-	...
Томаринский	...	-	-	-	-	-	...
Тымовский	4	-	-	-	-
Холмский	10	-	-	3	3
Южно-Курильский	...	-	-	...	-	-	-

**34. РАСПРЕДЕЛЕНИЕ КРЕСТЬЯНСКИХ (ФЕРМЕРСКИХ) ХОЗЯЙСТВ
ПО ДОЛЕ РЕАЛИЗОВАННОЙ ПРОДУКЦИИ В 2015 ГОДУ**

(по всем каналам сбыта; единиц)

	Число крестьянских (фермерских) хозяйств, реализовавших продукцию	в том числе их распределение по доле реализованной продукции (в процентах) от общего объема производства					
		до 11	11-25	26-50	51-75	76-90	свыше 90
Яйца всех видов птицы							
Сахалинская область	23	7	10
Муниципальные районы Сахалинской области	...	-	-	-	-	-	...
Углегорский муниципальный район	...	-	-	-	-	-	...
Городские округа Сахалинской области	22	7	9
город Южно-Сахалинск	4	-	-	-	...
Александровск- Сахалинский район	...	-	-	-	-	-	...
Анивский	5	-	-	...	-	-	3
Долинский	...	-	-	...	-	-	-
Корсаковский	...	-	-	-	...	-	-
Курильский	5	-	-	...	-	...	3
Ногликский	-	...	-	-	-
Охинский	...	-	-	...	-	-	-
Смирныховский	...	-	...	-	-	-	-
Шерсть							
Сахалинская область	3	...	-	...	-	...	-
Углегорский муниципальный район	...	-	-	...	-	...	-
Городские округа Сахалинской области	-	-	-	-	-
Анивский	-	-	-	-	-
Шкурки пушных зверей							
Сахалинская область	...	-	-	-	-	-	...
Городские округа Сахалинской области	...	-	-	-	-	-	...
Смирныховский	...	-	-	-	-	-	...

**35. РАСПРЕДЕЛЕНИЕ ИНДИВИДУАЛЬНЫХ ПРЕДПРИНИМАТЕЛЕЙ
ПО ДОЛЕ РЕАЛИЗОВАННОЙ ПРОДУКЦИИ В 2015 ГОДУ**

(по всем каналам сбыта; единиц)

	Число индивидуальных предпринимателей, реализовавших продукцию	в том числе их распределение по доле реализованной продукции (в процентах) от общего объема производства					
		до 11	11-25	26-50	51-75	76-90	свыше 90
		Картофель					
Сахалинская область	10	...	-	4
Муниципальные районы Сахалинской области	-	-	...	-	-
Углегорский муниципальный район	-	-	...	-	-
Городские округа Сахалинской области	8	-	-	4
Анивский	...	-	-	-	-	-	...
Курильский	...	-	-	...	-	-	-
Поронайский	...	-	-	-	-	-	...
Томаринский	...	-	-	-	-	-	...
Холмский	3	-	-	-
		Овощи					
Сахалинская область	6	-	-	-	4
Муниципальные районы Сахалинской области	...	-	-	-	-	-	...
Углегорский муниципальный район	...	-	-	-	-	-	...
Городские округа Сахалинской области	5	-	-	-	3
Анивский	...	-	-	-	-	-	...
Курильский	...	-	-	...	-	-	-
Поронайский	...	-	-	-	-	-	...
Холмский	...	-	-	-	...	-	...
Южно-Курильский	-	-	-	-	-	-	-
		Ягоды					
Сахалинская область	...	-	-	-	-	-	...
Городские округа Сахалинской области	...	-	-	-	-	-	...
город Южно-Сахалинск	...	-	-	-	-	-	...

**35. РАСПРЕДЕЛЕНИЕ ИНДИВИДУАЛЬНЫХ ПРЕДПРИНИМАТЕЛЕЙ
ПО ДОЛЕ РЕАЛИЗОВАННОЙ ПРОДУКЦИИ В 2015 ГОДУ**

(по всем каналам сбыта; единиц)

	Число индивидуальных предпринимателей, реализовавших продукцию	в том числе их распределение по доле реализованной продукции (в процентах) от общего объема производства					
		до 11	11-25	26-50	51-75	76-90	свыше 90
Скот и птица в живом весе							
Сахалинская область	15	4	...	-	6
Муниципальные районы Сахалинской области	3	-	-	-	...
Углегорский муниципальный район	3	-	-	-	...
Городские округа Сахалинской области	12	3	...	-	5
Макаровский	...	-	...	-	-	-	-
Поронайский	3	...	-	...	-	-	-
Смирныховский	4	-	-	-	...
Томаринский	...	-	-	-	-	-	...
Холмский	3	-	-	-	-	-	3
Молоко всех видов							
Сахалинская область	15	-	...	5	6
Муниципальные районы Сахалинской области	...	-	-	...	-	-	-
Углегорский муниципальный район	...	-	-	...	-	-	-
Городские округа Сахалинской области	14	-	...	4	6
Александровск- Сахалинский район	...	-	-	...	-	-	-
Анивский	...	-	-	...	-	-	-
Долинский	...	-	-	-	-	-	...
Курильский	...	-	-	-	-	-	...
Поронайский	...	-	...	-	-	-	...
Смирныховский	4	-	-	-
Томаринский	...	-	-	-	-	-	...
Холмский	...	-	-	-	-	-	...
Южно-Курильский	...	-	-	-	...	-	-

**35. РАСПРЕДЕЛЕНИЕ ИНДИВИДУАЛЬНЫХ ПРЕДПРИНИМАТЕЛЕЙ
ПО ДОЛЕ РЕАЛИЗОВАННОЙ ПРОДУКЦИИ В 2015 ГОДУ**

(по всем каналам сбыта; единиц)

	Число индивидуальных предпринимателей, реализовавших продукцию	в том числе их распределение по доле реализованной продукции (в процентах) от общего объема производства					
		до 11	11-25	26-50	51-75	76-90	свыше 90
		Яйца всех видов птицы					
Сахалинская область	12	-	3	4	-	...	4
Городские округа Сахалинской области	12	-	3	4	-	...	4
Анивский	...	-	-	-	-
Корсаковский	...	-	-	-	-	-	...
Поронайский	...	-	...	-	-	-	...
Смирныховский	5	-	...	3	-	...	-
Холмский	...	-	-	-	-	-	...
		Шерсть					
Сахалинская область	-	-	-	-	-	-	-
		Шкурки пушных зверей					
Сахалинская область	-	-	-	-	-	-	-

**36. РАСПРЕДЕЛЕНИЕ ЛИЧНЫХ ПОДСОБНЫХ И ДРУГИХ ИНДИВИДУАЛЬНЫХ ХОЗЯЙСТВ ГРАЖДАН
ПО ДОЛЕ РЕАЛИЗОВАННОЙ ПРОДУКЦИИ В 2015 ГОДУ**

(по всем каналам сбыта; единиц)

	Число личных подсобных и других индивидуальных хозяйств граждан, реализовавших продукцию	в том числе их распределение по доле реализованной продукции (в процентах) от общего объема производства					
		до 11	11-25	26-50	51-75	76-90	свыше 90
		Картофель					
Сахалинская область	2661	234	320	1546	410	148	3
Муниципальные районы Сахалинской области	500	26	30	234	169	41	-
Углегорский муниципальный район	500	26	30	234	169	41	-
Городские округа Сахалинской области	2161	208	290	1312	241	107	3
город Южно-Сахалинск	301	56	84	144	13
Александровск- Сахалинский район	111	31	15	60	5	-	-
Анивский	100	3	...	55	8	32	-
Долинский	105	3	21	74	7	-	-
Корсаковский	47	-	-	34	9	4	-
Курильский	22	7	4	7	-
Макаровский	15	...	-	12	-	...	-
Невельский	34	3	6	19	...	4	-
Ногликский	95	12	15	61	5	...	-
Охинский	98	20	15	62	...	-	-
Поронайский	46	5	7	30	3	...	-
Северо-Курильский	...	-	-	...	-	-	-
Смирныховский	434	47	65	287	27	8	-
Томаринский	144	-	4	83	32	24	...
Тымовский	135	11	20	86	17	...	-
Холмский	458	6	31	288	109	24	-
Южно-Курильский	15	3	...	9	-

**36. РАСПРЕДЕЛЕНИЕ ЛИЧНЫХ ПОДСОБНЫХ И ДРУГИХ ИНДИВИДУАЛЬНЫХ ХОЗЯЙСТВ ГРАЖДАН
ПО ДОЛЕ РЕАЛИЗОВАННОЙ ПРОДУКЦИИ В 2015 ГОДУ**

(по всем каналам сбыта; единиц)

	Число личных подсобных и других индивидуальных хозяйств граждан, реализовавших продукцию	в том числе их распределение по доле реализованной продукции (в процентах) от общего объема производства					
		до 11	11-25	26-50	51-75	76-90	свыше 90
		Овощи					
Сахалинская область	1829	219	281	1061	192	74	...
Муниципальные районы Сахалинской области	360	11	30	231	78	10	-
Углегорский муниципальный район	360	11	30	231	78	10	-
Городские округа Сахалинской области	1469	208	251	830	114	64	...
город Южно-Сахалинск	215	42	56	113
Александровск- Сахалинский район	66	25	16	23	...	-	-
Анивский	81	3	...	47	9	21	-
Долинский	100	7	25	60	8	-	-
Корсаковский	11	8	-	-	-
Курильский	29	9	7	10	-
Макаровский	6	-	3	-	-
Невельский	22	-	5	11	3
Ногликский	74	22	12	35	3	...	-
Охинский	85	19	11	49	4	...	-
Поронайский	32	5	4	21	-
Северо-Курильский	3	-	-	-
Смирныховский	304	57	55	168	17	7	-
Томаринский	113	-	6	73	19	15	-
Тымовский	86	8	12	59	4	3	-
Холмский	228	8	33	145	36	6	-
Южно-Курильский	14	5	3	...	-

**36. РАСПРЕДЕЛЕНИЕ ЛИЧНЫХ ПОДСОБНЫХ И ДРУГИХ ИНДИВИДУАЛЬНЫХ ХОЗЯЙСТВ ГРАЖДАН
ПО ДОЛЕ РЕАЛИЗОВАННОЙ ПРОДУКЦИИ В 2015 ГОДУ**

(по всем каналам сбыта; единиц)

	Число личных подсобных и других индивидуальных хозяйств граждан, реализовавших продукцию	в том числе их распределение по доле реализованной продукции (в процентах) от общего объема производства					
		до 11	11-25	26-50	51-75	76-90	свыше 90
		Плоды					
Сахалинская область	572	75	99	313	48	36	...
Муниципальные районы Сахалинской области	36	...	3	21	9	...	-
Углегорский муниципальный район	36	...	3	21	9	...	-
Городские округа Сахалинской области	536	73	96	292	39	35	...
город Южно-Сахалинск	72	13	38	19	-
Александровск- Сахалинский район	11	11	-	-	-	-	-
Анивский	52	...	-	28	3	19	-
Долинский	62	...	5	44	11	...	-
Корсаковский	7	-	-	-	-
Курильский	-	-	-	-	-	-	-
Макаровский	-	-	-	-	-	-	-
Невельский	7	-
Ногликский	4	...	-	-	-
Охинский	...	-	-	...	-	-	-
Поронайский	4	-	-	-
Северо-Курильский	-	-	-	-	-	-	-
Смирныховский	134	27	20	76	6	...	-
Томаринский	18	-	3	12	-
Тымовский	9	-	-
Холмский	151	10	20	101	13	7	-
Южно-Курильский	-	-	-	-	-	-	-

**36. РАСПРЕДЕЛЕНИЕ ЛИЧНЫХ ПОДСОБНЫХ И ДРУГИХ ИНДИВИДУАЛЬНЫХ ХОЗЯЙСТВ ГРАЖДАН
ПО ДОЛЕ РЕАЛИЗОВАННОЙ ПРОДУКЦИИ В 2015 ГОДУ**

(по всем каналам сбыта; единиц)

	Число личных подсобных и других индивидуальных хозяйств граждан, реализовавших продукцию	в том числе их распределение по доле реализованной продукции (в процентах) от общего объема производства					
		до 11	11-25	26-50	51-75	76-90	свыше 90
Ягоды							
Сахалинская область	1433	222	204	754	152	98	3
Муниципальные районы Сахалинской области	125	18	18	72	13	4	-
Углегорский муниципальный район	125	18	18	72	13	4	-
Городские округа Сахалинской области	1308	204	186	682	139	94	3
город Южно-Сахалинск	241	71	42	106	22	-	-
Александровск- Сахалинский район	57	20	8	17	12	-	-
Анивский	78	...	-	41	8	27	-
Долинский	125	5	15	90	15	-	-
Корсаковский	37	7	8	17	...	3	-
Курильский	14	4	3	3	-
Макаровский	-	-	-	-	-
Невельский	15	-	...	9
Ногликский	68	22	7	31	4	4	-
Охинский	50	15	...	26	-	3	-
Поронайский	28	3	4	18	-
Северо-Курильский	...	-	-	...	-	-	-
Смирныховский	211	33	40	112	16	10	-
Томаринский	42	-	3	27	4	8	-
Тымовский	79	9	10	42	9	7	...
Холмский	259	12	38	142	41	26	-
Южно-Курильский	...	-	-	-	-

**36. РАСПРЕДЕЛЕНИЕ ЛИЧНЫХ ПОДСОБНЫХ И ДРУГИХ ИНДИВИДУАЛЬНЫХ ХОЗЯЙСТВ ГРАЖДАН
ПО ДОЛЕ РЕАЛИЗОВАННОЙ ПРОДУКЦИИ В 2015 ГОДУ**

(по всем каналам сбыта; единиц)

	Число личных подсобных и других индивидуальных хозяйств граждан, реализовавших продукцию	в том числе их распределение по доле реализованной продукции (в процентах) от общего объема производства					
		до 11	11-25	26-50	51-75	76-90	свыше 90
		Виноград					
Сахалинская область	12	10	-	...	-	...	-
Муниципальные районы Сахалинской области	-	-	-	-	-	-	-
Углегорский муниципальный район	-	-	-	-	-	-	-
Городские округа Сахалинской области	12	10	-	...	-	...	-
город Южно-Сахалинск	-	-	-	-	-	-	-
Александровск- Сахалинский район	6	6	-	-	-	-	-
Анивский	-	-	-	-	-	-	-
Долинский	-	-	-	-	-	-	-
Корсаковский	-	-	-	-	-	-	-
Курильский	-	-	-	...	-
Макаровский	-	-	-	-	-	-	-
Невельский	-	-	-	-	-	-	-
Ногликский	-	-	-	-	-
Охинский	-	-	-	-	-	-	-
Поронайский	...	-	-	...	-	-	-
Северо-Курильский	-	-	-	-	-	-	-
Смирныховский	-	-	-	-	-	-	-
Томаринский	-	-	-	-	-	-	-
Тымовский	-	-	-	-	-
Холмский	-	-	-	-	-	-	-
Южно-Курильский	-	-	-	-	-

**36. РАСПРЕДЕЛЕНИЕ ЛИЧНЫХ ПОДСОБНЫХ И ДРУГИХ ИНДИВИДУАЛЬНЫХ ХОЗЯЙСТВ ГРАЖДАН
ПО ДОЛЕ РЕАЛИЗОВАННОЙ ПРОДУКЦИИ В 2015 ГОДУ**

(по всем каналам сбыта; единиц)

	Число личных подсобных и других индивидуальных хозяйств граждан, реализовавших продукцию	в том числе их распределение по доле реализованной продукции (в процентах) от общего объема производства					
		до 11	11-25	26-50	51-75	76-90	свыше 90
Скот и птица в живом весе							
Сахалинская область	429	67	41	189	51	72	9
Муниципальные районы Сахалинской области	27	5	6	9	3	4	-
Углегорский муниципальный район	27	5	6	9	3	4	-
Городские округа Сахалинской области	402	62	35	180	48	68	9
город Южно-Сахалинск	11	...	-	4	...	5	-
Александровск- Сахалинский район	27	14	3	5	...	4	-
Анивский	35	-	...	18	3	11	...
Долинский	30	4	3	18	3	...	-
Корсаковский	31	3	...	14	...	8	...
Курильский	17	4	...	9	-	...	-
Макаровский	12	-
Невельский	13	6	-	3	-
Ногликский	9	...	-	7	-	-	-
Охинский	14	8	...	3	-
Поронайский	45	14	5	16	3	7	-
Северо-Курильский	5	...	-	3	...	-	-
Смирныховский	19	5	4	8	-
Томаринский	56	-	-	27	15	14	-
Тымовский	38	5	7	19	5	...	-
Холмский	20	3	3	8	5	...	-
Южно-Курильский	20	...	-	8	7	4	-

**36. РАСПРЕДЕЛЕНИЕ ЛИЧНЫХ ПОДСОБНЫХ И ДРУГИХ ИНДИВИДУАЛЬНЫХ ХОЗЯЙСТВ ГРАЖДАН
ПО ДОЛЕ РЕАЛИЗОВАННОЙ ПРОДУКЦИИ В 2015 ГОДУ**

(по всем каналам сбыта; единиц)

	Число личных подсобных и других индивидуальных хозяйств граждан, реализовавших продукцию	в том числе их распределение по доле реализованной продукции (в процентах) от общего объема производства					
		до 11	11-25	26-50	51-75	76-90	свыше 90
Молоко всех видов							
Сахалинская область	477	28	27	135	98	128	61
Муниципальные районы Сахалинской области	70	4	...	27	27	10	-
Углегорский муниципальный район	70	4	...	27	27	10	-
Городские округа Сахалинской области	407	24	25	108	71	118	61
город Южно-Сахалинск	17	-	...	8	...	5	-
Александровск- Сахалинский район	20	4	4	6	4	...	-
Анивский	13	3	-	6	...
Долинский	26	-	...	11	6	5	3
Корсаковский	37	-	-	...	5	7	24
Курильский	13	5	...	4	-
Макаровский	19	3	-	...	4	10	-
Невельский	11	7	-
Ногликский	5	-	-	3	-
Охинский	27	...	7	9	3	5	...
Поронайский	56	3	...	7	3	24	18
Северо-Курильский	4	-	-	...	-	...	-
Смирныховский	34	20	7	5	-
Томаринский	30	-	...	7	6	11	5
Тымовский	38	9	4	14	8
Холмский	28	-	...	8	10	8	-
Южно-Курильский	29	6	-	...	13	8	-

**36. РАСПРЕДЕЛЕНИЕ ЛИЧНЫХ ПОДСОБНЫХ И ДРУГИХ ИНДИВИДУАЛЬНЫХ ХОЗЯЙСТВ ГРАЖДАН
ПО ДОЛЕ РЕАЛИЗОВАННОЙ ПРОДУКЦИИ В 2015 ГОДУ**

(по всем каналам сбыта; единиц)

	Число личных подсобных и других индивидуальных хозяйств граждан, реализовавших продукцию	в том числе их распределение по доле реализованной продукции (в процентах) от общего объема производства					
		до 11	11-25	26-50	51-75	76-90	свыше 90
Яйца всех видов птицы							
Сахалинская область	888	147	120	427	117	73	4
Муниципальные районы Сахалинской области	97	18	17	34	22	6	-
Углегорский муниципальный район	97	18	17	34	22	6	-
Городские округа Сахалинской области	791	129	103	393	95	67	4
город Южно-Сахалинск	53	12	10	25	3	3	-
Александровск- Сахалинский район	85	35	8	30	9	3	-
Анивский	33	-	...	21	5	5	...
Долинский	38	3	4	25	4
Корсаковский	25	...	7	12	3	...	-
Курильский	30	7	7	10	...	4	...
Макаровский	25	3	5	8	8	...	-
Невельский	16	...	3	9	-
Ногликский	49	3	11	33	-
Охинский	55	13	7	27	5
Поронайский	68	7	...	25	24	10	-
Северо-Курильский	8	...	-	4	-	3	-
Смирныховский	83	24	15	33	8	3	-
Томаринский	34	...	-	26	...	5	-
Тымовский	43	...	4	25	...	3	-
Холмский	114	5	17	63	15	14	-
Южно-Курильский	32	3	...	17	5	5	-

**36. РАСПРЕДЕЛЕНИЕ ЛИЧНЫХ ПОДСОБНЫХ И ДРУГИХ ИНДИВИДУАЛЬНЫХ ХОЗЯЙСТВ ГРАЖДАН
ПО ДОЛЕ РЕАЛИЗОВАННОЙ ПРОДУКЦИИ В 2015 ГОДУ**

(по всем каналам сбыта; единиц)

	Число личных подсобных и других индивидуальных хозяйств граждан, реализовавших продукцию	в том числе их распределение по доле реализованной продукции (в процентах) от общего объема производства					
		до 11	11-25	26-50	51-75	76-90	свыше 90
Мед							
Сахалинская область	31	12	7	9	...
Муниципальные районы Сахалинской области	...	-	-	...	-	-	-
Углегорский муниципальный район	...	-	-	...	-	-	-
Городские округа Сахалинской области	29	10	7	9	...
город Южно-Сахалинск	8	...	-	7	-	-	-
Анивский	4	-	-	...	-	3	-
Долинский	...	-	-	-	-	-	...
Корсаковский	...	-	-	...	-	...	-
Смирныховский	...	-	-	...	-	-	-
Тымовский	13	-	...	-	7	5	-
Шерсть							
Сахалинская область	...	-	...	-	...	-	-
Городские округа Сахалинской области	...	-	...	-	...	-	-
город Южно-Сахалинск	...	-	...	-	-	-	-
Невельский	...	-	-	-	...	-	-
Шкурки пушных зверей							
Сахалинская область	9	...	-	5	-
Городские округа Сахалинской области	9	...	-	5	-
город Южно-Сахалинск	3	...	-	-	-	...	-
Холмский	6	-	-	4	-

**36. РАСПРЕДЕЛЕНИЕ ЛИЧНЫХ ПОДСОБНЫХ И ДРУГИХ ИНДИВИДУАЛЬНЫХ ХОЗЯЙСТВ ГРАЖДАН
ПО ДОЛЕ РЕАЛИЗОВАННОЙ ПРОДУКЦИИ В 2015 ГОДУ**

(по всем каналам сбыта; единиц)

	Число личных подсобных и других индивидуальных хозяйств граждан, реализовавших продукцию	в том числе их распределение по доле реализованной продукции (в процентах) от общего объема производства					
		до 11	11-25	26-50	51-75	76-90	свыше 90
Кормовые культуры							
Сахалинская область	9	-	-	6
Городские округа Сахалинской области	9	-	-	6
Анивский	6	-	-	-	-	-	6
Смирныховский	...	-	-	-	-	...	-
Тымовский	...	-	-	-	-
Рассада							
Сахалинская область	63	17	13	25	3	5	-
Муниципальные районы Сахалинской области	...	-	-	...	-	...	-
Углегорский муниципальный район	...	-	-	...	-	...	-
Городские округа Сахалинской области	61	17	13	24	3	4	-
Александровск- Сахалинский район	13	8	3	...	-	-	-
Долинский	6	-	...	5	-	-	-
Корсаковский	...	-	-	...	-	-	-
Макаровский	...	-	-	-	-
Невельский	...	-	...	-	-	-	-
Ногликский	-	-	-	-	-
Охинский	...	-	...	-	-	-	-
Поронайский	...	-	-	...	-	-	-
Смирныховский	4	...	3	-	-	-	-
Томаринский	4	-	-	4	-	-	-
Тымовский	13	7	-
Холмский	12	4	...	3	-

**37. РАСПРЕДЕЛЕНИЕ ЛИЧНЫХ ПОДСОБНЫХ ХОЗЯЙСТВ ГРАЖДАН
ПО ДОЛЕ РЕАЛИЗОВАННОЙ ПРОДУКЦИИ В 2015 ГОДУ**

(по всем каналам сбыта; единиц)

	Число личных подсобных хозяйств граждан, реализовавших продукцию	в том числе их распределение по доле реализованной продукции (в процентах) от общего объема производства					
		до 11	11-25	26-50	51-75	76-90	свыше 90
		Картофель					
Сахалинская область	1543	119	187	949	205	80	3
Муниципальные районы Сахалинской области	115	4	8	69	28	6	-
Углегорский муниципальный район	115	4	8	69	28	6	-
Городские округа Сахалинской области	1428	115	179	880	177	74	3
город Южно-Сахалинск	60	7	24	27	-	-	...
Александровск- Сахалинский район	106	31	15	55	5	-	-
Анивский	69	3	...	41	6	17	-
Долинский	81	...	15	59	5	-	-
Корсаковский	47	-	-	34	9	4	-
Курильский	21	7	4	6	-
Макаровский	8	-	-	8	-	-	-
Невельский	22	...	5	11	-
Ногликский	83	11	15	51	4	...	-
Охинский	25	4	4	16	...	-	-
Поронайский	33	5	...	22	3	...	-
Северо-Курильский	-	-	-	-	-	-	-
Смирныховский	262	29	42	175	13	3	-
Томаринский	119	-	3	66	27	22	...
Тымовский	125	6	19	82	17	...	-
Холмский	355	5	28	219	83	20	-
Южно-Курильский	12	3	...	8	-	-	-

**37. РАСПРЕДЕЛЕНИЕ ЛИЧНЫХ ПОДСОБНЫХ ХОЗЯЙСТВ ГРАЖДАН
ПО ДОЛЕ РЕАЛИЗОВАННОЙ ПРОДУКЦИИ В 2015 ГОДУ**

(по всем каналам сбыта; единиц)

	Число личных подсобных хозяйств граждан, реализовавших продукцию	в том числе их распределение по доле реализованной продукции (в процентах) от общего объема производства					
		до 11	11-25	26-50	51-75	76-90	свыше 90
		Овощи					
Сахалинская область	991	138	161	546	92	52	...
Муниципальные районы Сахалинской области	48	33	9	...	-
Углегорский муниципальный район	48	33	9	...	-
Городские округа Сахалинской области	943	136	159	513	83	50	...
город Южно-Сахалинск	41	9	9	21	...	-	...
Александровск- Сахалинский район	61	25	13	21	...	-	-
Анивский	69	3	...	41	7	17	-
Долинский	71	5	15	45	6	-	-
Корсаковский	11	8	-	-	-
Курильский	27	8	7	9	-
Макаровский	4	-	-	-
Невельский	12	-	4	5
Ногликский	69	20	11	33	3	...	-
Охинский	26	4	6	11	3	...	-
Поронайский	21	4	3	13	-	...	-
Северо-Курильский	...	-	...	-	...	-	-
Смирныховский	171	40	41	80	8	...	-
Томаринский	92	-	5	57	17	13	-
Тымовский	81	8	9	57	4	3	-
Холмский	177	7	29	108	27	6	-
Южно-Курильский	8	3	-

**37. РАСПРЕДЕЛЕНИЕ ЛИЧНЫХ ПОДСОБНЫХ ХОЗЯЙСТВ ГРАЖДАН
ПО ДОЛЕ РЕАЛИЗОВАННОЙ ПРОДУКЦИИ В 2015 ГОДУ**

(по всем каналам сбыта; единиц)

	Число личных подсобных хозяйств граждан, реализовавших продукцию	в том числе их распределение по доле реализованной продукции (в процентах) от общего объема производства					
		до 11	11-25	26-50	51-75	76-90	свыше 90
		Плоды					
Сахалинская область	312	47	36	172	30	26	...
Муниципальные районы Сахалинской области	28	-	...	19	7	...	-
Углегорский муниципальный район	28	-	...	19	7	...	-
Городские округа Сахалинской области	284	47	35	153	23	25	...
город Южно-Сахалинск	13	5	3	5	-	-	-
Александровск- Сахалинский район	11	11	-	-	-	-	-
Анивский	39	...	-	18	3	16	-
Долинский	36	...	3	26	5	...	-
Корсаковский	...	-	-	-	-
Курильский	-	-	-	-	-	-	-
Макаровский	-	-	-	-	-	-	-
Невельский	3	-	...	-	-
Ногликский	4	...	-	-	-
Охинский	-	-	-	-	-	-	-
Поронайский	3	...	-	...	-	-	-
Северо-Курильский	-	-	-	-	-	-	-
Смирныховский	51	10	12	26	3	-	-
Томаринский	11	-	...	6	-
Тымовский	9	-	-
Холмский	102	9	12	67	8	6	-
Южно-Курильский	-	-	-	-	-	-	-

**37. РАСПРЕДЕЛЕНИЕ ЛИЧНЫХ ПОДСОБНЫХ ХОЗЯЙСТВ ГРАЖДАН
ПО ДОЛЕ РЕАЛИЗОВАННОЙ ПРОДУКЦИИ В 2015 ГОДУ**

(по всем каналам сбыта; единиц)

	Число личных подсобных хозяйств граждан, реализовавших продукцию	в том числе их распределение по доле реализованной продукции (в процентах) от общего объема производства					
		до 11	11-25	26-50	51-75	76-90	свыше 90
Ягоды							
Сахалинская область	855	102	105	463	108	75	...
Углегорский муниципальный район	55	4	5	35	8	3	-
Городские округа Сахалинской области	800	98	100	428	100	72	...
город Южно-Сахалинск	45	7	12	23	3	-	-
Александровск- Сахалинский район	53	20	5	16	12	-	-
Анивский	61	...	-	32	6	21	-
Долинский	88	4	10	64	10	-	-
Корсаковский	27	...	3	17	...	3	-
Курильский	12	4	-
Макаровский	-	-	-	-	-
Невельский	10	-	...	6
Ногликский	65	21	7	29	4	4	-
Охинский	6	-	...	3	-	...	-
Поронайский	18	13	...	-	-
Смирныховский	108	16	16	58	13	5	-
Томаринский	33	-	...	20	3	8	-
Тымовский	73	9	9	42	8	4	...
Холмский	199	10	30	103	34	22	-
Южно-Курильский	...	-	-	-	...	-	-
Виноград							
Сахалинская область	12	10	-	...	-	...	-
Александровск- Сахалинский район	6	6	-	-	-	-	-
Курильский	-	-	-	...	-
Ногликский	-	-	-	-	-
Поронайский	...	-	-	...	-	-	-
Тымовский	-	-	-	-	-
Южно-Курильский	-	-	-	-	-

**37. РАСПРЕДЕЛЕНИЕ ЛИЧНЫХ ПОДСОБНЫХ ХОЗЯЙСТВ ГРАЖДАН
ПО ДОЛЕ РЕАЛИЗОВАННОЙ ПРОДУКЦИИ В 2015 ГОДУ**

(по всем каналам сбыта; единиц)

	Число личных подсобных хозяйств граждан, реализовавших продукцию	в том числе их распределение по доле реализованной продукции (в процентах) от общего объема производства					
		до 11	11-25	26-50	51-75	76-90	свыше 90
Скот и птица в живом весе							
Сахалинская область	350	56	33	155	46	56	4
Муниципальные районы Сахалинской области	16	3	...	6	3	...	-
Углегорский муниципальный район	16	3	...	6	3	...	-
Городские округа Сахалинской области	334	53	31	149	43	54	4
город Южно-Сахалинск	7	...	-	3	-
Александровск- Сахалинский район	26	13	3	5	...	4	-
Анивский	33	-	-	18	3	10	...
Долинский	21	3	...	12	-
Корсаковский	30	3	...	13	...	8	...
Курильский	16	4	...	8	-	...	-
Макаровский	6	-	...	-
Невельский	9	-	3	-
Ногликский	8	...	-	6	-	-	-
Охинский	9	4	-
Поронайский	31	9	5	13	-
Северо-Курильский	5	...	-	3	...	-	-
Смирныховский	13	4	4	3	-
Томаринский	54	-	-	27	15	12	-
Тымовский	36	5	5	19	5	...	-
Холмский	14	3	3	5	-
Южно-Курильский	16	...	-	6	7	...	-

**37. РАСПРЕДЕЛЕНИЕ ЛИЧНЫХ ПОДСОБНЫХ ХОЗЯЙСТВ ГРАЖДАН
ПО ДОЛЕ РЕАЛИЗОВАННОЙ ПРОДУКЦИИ В 2015 ГОДУ**

(по всем каналам сбыта; единиц)

	Число личных подсобных хозяйств граждан, реализовавших продукцию	в том числе их распределение по доле реализованной продукции (в процентах) от общего объема производства					
		до 11	11-25	26-50	51-75	76-90	свыше 90
		Молоко всех видов					
Сахалинская область	387	23	18	96	79	112	59
Муниципальные районы Сахалинской области	34	9	16	7	-
Углегорский муниципальный район	34	9	16	7	-
Городские округа Сахалинской области	353	22	17	87	63	105	59
город Южно-Сахалинск	12	-	-	7	...	3	-
Александровск- Сахалинский район	20	4	4	6	4	...	-
Анивский	13	3	-	6	...
Долинский	19	-	...	7	4	5	...
Корсаковский	36	-	-	...	4	7	24
Курильский	12	4	...	4	-
Макаровский	14	...	-	8	-
Невельский	9	5	-
Ногликский	3	-	-	-
Охинский	14	4	3	3	...
Поронайский	51	3	...	3	...	24	18
Северо-Курильский	4	-	-	...	-	...	-
Смирныховский	32	19	7	4	-
Томаринский	28	-	...	7	6	9	5
Тымовский	35	-	...	9	3	14	7
Холмский	26	-	...	7	9	8	-
Южно-Курильский	25	6	-	...	13	4	-

**37. РАСПРЕДЕЛЕНИЕ ЛИЧНЫХ ПОДСОБНЫХ ХОЗЯЙСТВ ГРАЖДАН
ПО ДОЛЕ РЕАЛИЗОВАННОЙ ПРОДУКЦИИ В 2015 ГОДУ**

(по всем каналам сбыта; единиц)

	Число личных подсобных хозяйств граждан, реализовавших продукцию	в том числе их распределение по доле реализованной продукции (в процентах) от общего объема производства					
		до 11	11-25	26-50	51-75	76-90	свыше 90
		Яйца всех видов птицы					
Сахалинская область	627	94	81	309	83	56	4
Муниципальные районы Сахалинской области	56	5	6	22	19	4	-
Углегорский муниципальный район	56	5	6	22	19	4	-
Городские округа Сахалинской области	571	89	75	287	64	52	4
город Южно-Сахалинск	12	6	-
Александровск- Сахалинский район	80	35	6	28	8	3	-
Анивский	26	-	...	15	5	4	...
Долинский	29	...	4	18	3
Корсаковский	14	7	-
Курильский	30	7	7	10	...	4	...
Макаровский	15	...	4	6	-
Невельский	10	...	3	3	-
Ногликский	42	3	6	31	-
Охинский	19	4	...	6	5
Поронайский	38	7	...	18	8	4	-
Северо-Курильский	7	...	-	3	-	3	-
Смирныховский	62	12	15	26	7	...	-
Томаринский	33	...	-	25	...	5	-
Тымовский	37	...	4	24	...	3	-
Холмский	90	4	16	48	12	10	-
Южно-Курильский	27	3	...	13	5	4	-

**37. РАСПРЕДЕЛЕНИЕ ЛИЧНЫХ ПОДСОБНЫХ ХОЗЯЙСТВ ГРАЖДАН
ПО ДОЛЕ РЕАЛИЗОВАННОЙ ПРОДУКЦИИ В 2015 ГОДУ**

(по всем каналам сбыта; единиц)

	Число личных подсобных хозяйств граждан, реализовавших продукцию	в том числе их распределение по доле реализованной продукции (в процентах) от общего объема производства					
		до 11	11-25	26-50	51-75	76-90	свыше 90
Мед							
Сахалинская область	24	5	7	9	...
Муниципальные районы Сахалинской области	...	-	-	...	-	-	-
Углегорский муниципальный район	...	-	-	...	-	-	-
Городские округа Сахалинской области	23	4	7	9	...
город Южно-Сахалинск	-	...	-	-	-
Анивский	4	-	-	...	-	3	-
Долинский	...	-	-	-	-	-	...
Корсаковский	...	-	-	...	-	...	-
Смирныховский	...	-	-	...	-	-	-
Тымовский	13	-	...	-	7	5	-
Шерсть							
Сахалинская область	...	-	...	-	...	-	-
Городские округа Сахалинской области	...	-	...	-	...	-	-
город Южно-Сахалинск	...	-	...	-	-	-	-
Невельский	...	-	-	-	...	-	-
Шкурки пушных зверей							
Сахалинская область	6	...	-	3	-
Городские округа Сахалинской области	6	...	-	3	-
город Южно-Сахалинск	-	-	-	...	-
Холмский	4	-	-	-

**37. РАСПРЕДЕЛЕНИЕ ЛИЧНЫХ ПОДСОБНЫХ ХОЗЯЙСТВ ГРАЖДАН
ПО ДОЛЕ РЕАЛИЗОВАННОЙ ПРОДУКЦИИ В 2015 ГОДУ**

(по всем каналам сбыта; единиц)

	Число личных подсобных хозяйств граждан, реализовавших продукцию	в том числе их распределение по доле реализованной продукции (в процентах) от общего объема производства					
		до 11	11-25	26-50	51-75	76-90	свыше 90
		Кормовые культуры					
Сахалинская область	9	-	-	6
Сахалинской области	9	-	-	6
Анивский	6	-	-	-	-	-	6
Смирныховский	...	-	-	-	-	...	-
Тымовский	...	-	-	-	-
		Рассада					
Сахалинская область	50	17	11	18	...	3	-
Городские округа Сахалинской области	50	17	11	18	...	3	-
Александровск- Сахалинский район	13	8	3	...	-	-	-
Долинский	4	-	...	3	-	-	-
Корсаковский	...	-	-	...	-	-	-
Макаровский	...	-	-	...	-	-	-
Ногликский	-	-	-	-	-
Охинский	...	-	...	-	-	-	-
Смирныховский	3	-	-	-	-
Томаринский	3	-	-	3	-	-	-
Тымовский	11	5	-
Холмский	10	4	...	3	-	...	-



**ТРУДОВЫЕ РЕСУРСЫ
И ИХ
ХАРАКТЕРИСТИКА**

ТРУДОВЫЕ РЕСУРСЫ СЕЛЬСКОХОЗЯЙСТВЕННЫХ ОРГАНИЗАЦИЙ

38. СРЕДНЕГОДОВАЯ ЧИСЛЕННОСТЬ ВСЕХ РАБОТНИКОВ СЕЛЬСКОХОЗЯЙСТВЕННЫХ ОРГАНИЗАЦИЙ В 2015 ГОДУ

(человек)

	Сельскохозяйственные организации ¹⁾	в том числе			
		сельскохозяйственные организации, не относящиеся к субъектам малого предпринимательства	малые предприятия	из них	
				малые предприятия (без микропредприятий)	микропредприятия
Сахалинская область	2134	1803	331	230	101
Муниципальные районы Сахалинской области	...	-	...	-	...
Углегорский муниципальный район	...	-	...	-	...
Городские округа Сахалинской области	2127	1803	324	230	94
город Южно-Сахалинск	1117	965
Александровск-Сахалинский район	-	-	-	-	-
Анивский	255	212	43	-	43
Долинский	-	-	-
Корсаковский	-	...
Курильский	-	-	-	-	-
Макаровский	...	-	...	-	...
Невельский	...	-	...	-	...
Ногликский	-	-	-	-	-
Охинский	...	-	-
Поронайский	-	-	-	-	-
Северо-Курильский	-	-	-	-	-
Смирныховский	20	-	20	-	20
Томаринский	216	215	...	-	...
Тымовский	51	-	51
Холмский	...	-	...	-	...
Южно-Курильский	-	-	-	-	-

¹⁾ Без учета подсобных сельскохозяйственных предприятий несельскохозяйственных организаций

**39. СРЕДНЕГОДОВАЯ ЧИСЛЕННОСТЬ РАБОТНИКОВ СЕЛЬСКОХОЗЯЙСТВЕННЫХ ОРГАНИЗАЦИЙ,
ЗАНЯТЫХ В СЕЛЬСКОХОЗЯЙСТВЕННОМ ПРОИЗВОДСТВЕ В 2015 ГОДУ**

(человек)

	Сельскохозяйственные организации ¹⁾	в том числе			
		сельскохозяйственные организации, не относящиеся к субъектам малого предпринимательства	малые предприятия	из них	
				малые предприятия (без микропредприятий)	микропредприятия
Сахалинская область	1658	1413	245	154	91
Муниципальные районы Сахалинской области	...	-	...	-	...
Углегорский муниципальный район	...	-	...	-	...
Городские округа Сахалинской области	1652	1413	239	154	85
город Южно-Сахалинск	765	688
Александровск-Сахалинский район	-	-	-	-	-
Анивский	247	212	35	-	35
Долинский	-	-	-
Корсаковский	-	...
Курильский	-	-	-	-	-
Макаровский	...	-	...	-	...
Невельский	...	-	...	-	...
Ногликский	-	-	-	-	-
Охинский	...	-	-
Поронайский	-	-	-	-	-
Северо-Курильский	-	-	-	-	-
Смирныховский	19	-	19	-	19
Томаринский	205	204	...	-	...
Тымовский	51	-	51
Холмский	...	-	...	-	...
Южно-Курильский	-	-	-	-	-

¹⁾ Без учета подсобных сельскохозяйственных предприятий несельскохозяйственных организаций

40. ЧИСЛЕННОСТЬ РАБОТНИКОВ СЕЛЬСКОХОЗЯЙСТВЕННЫХ ОРГАНИЗАЦИЙ¹⁾

(на 1 июля 2016 года; человек)

	Численность работников - всего	из них занятых в сельскохозяйственном производстве		в том числе			
				постоянные работники		временные и сезонные работники	
		всего	в процентах от общей численности работников	всего	в процентах от численности работников, занятых в сельскохо зяйственном производстве	всего	в процентах от численности работников, занятых в сельскохо зяйственном производстве
Сахалинская область	2368	2119	89.5	1917	90.5	202	9.5
Муниципальные районы Сахалинской области
Углегорский муниципальный район
Городские округа Сахалинской области	2361	2112	89.5	1911	90.5	201	9.5
город Южно-Сахалинск	1127	1019	90.4	1019	100.0	-	-
Александровск- Сахалинский район	-	-	-	-	-	-	-
Анивский	373	355	95.2	282	79.4	73	20.6
Долинский
Корсаковский	-	-
Курильский	-	-	-	-	-	-	-
Макаровский
Невельский	-	-
Ногликский	-	-	-	-	-	-	-
Охинский
Поронайский	-	-	-	-	-	-	-
Северо-Курильский	-	-	-	-	-	-	-
Смирныховский	17	17	100.0	15	88.2
Томаринский	237	225	94.9	225	100.0	-	-
Тымовский	54
Холмский	-	-
Южно-Курильский	-	-	-	-	-	-	-

¹⁾ Без учета подсобных сельскохозяйственных предприятий несельскохозяйственных организаций

**41. ЧИСЛЕННОСТЬ РАБОТНИКОВ СЕЛЬСКОХОЗЯЙСТВЕННЫХ ОРГАНИЗАЦИЙ,
НЕ ОТНОСЯЩИХСЯ К СУБЪЕКТАМ МАЛОГО ПРЕДПРИНИМАТЕЛЬСТВА**

(на 1 июля 2016 года; человек)

	Численность работников - всего	из них занятых в сельскохозяйственном производстве		в том числе			
				постоянные работники		временные и сезонные работники	
		всего	в процентах от общей численности работников	всего	в процентах от численности работников, занятых в сельскохозяйственном производстве	всего	в процентах от численности работников, занятых в сельскохозяйственном производстве
Сахалинская область	1929	1772	91.9	1667	94.1
Муниципальные районы Сахалинской области	-	-	-	-	-	-	-
Углегорский муниципальный район	-	-	-	-	-	-	-
Городские округа Сахалинской области	1929	1772	91.9	1667	94.1
город Южно-Сахалинск	977	941	96.3	941	100.0	-	-
Александровск- Сахалинский район	-	-	-	-	-	-	-
Анивский	277	277	100.0	220	79.4
Долинский
Корсаковский	-	-
Курильский	-	-	-	-	-	-	-
Макаровский	-	-	-	-	-	-	-
Невельский	-	-	-	-	-	-	-
Ногликский	-	-	-	-	-	-	-
Охинский	-	-	-	-	-	-	-
Поронайский	-	-	-	-	-	-	-
Северо-Курильский	-	-	-	-	-	-	-
Смирныховский	-	-	-	-	-	-	-
Томаринский	236	224	94.9	224	100.0	-	-
Тымовский	-	-	-	-	-	-	-
Холмский	-	-	-	-	-	-	-

42. ЧИСЛЕННОСТЬ РАБОТНИКОВ МАЛЫХ СЕЛЬСКОХОЗЯЙСТВЕННЫХ ПРЕДПРИЯТИЙ¹⁾

(на 1 июля 2016 года; человек)

	Численность работников - всего	из них занятых в сельскохозяйственном производстве		в том числе			
				постоянные работники		временные и сезонные работники	
		всего	в процентах от общей численности работников	всего	в процентах от численности работников, занятых в сельскохозяйственном производстве	всего	в процентах от численности работников, занятых в сельскохозяйственном производстве
Сахалинская область	249	177	71.1	140	79.1
Муниципальные районы Сахалинской области	-	-	-	-	-	-	-
Углегорский муниципальный район	-	-	-	-	-	-	-
Городские округа Сахалинской области	249	177	71.1	140	79.1
город Южно-Сахалинск	-	-
Александровск-Сахалинский район	-	-	-	-	-	-	-
Анивский	-	-	-	-	-	-	-
Долинский	-	-	-	-	-	-	-
Корсаковский	-	-	-	-	-	-	-
Курильский	-	-	-	-	-	-	-
Макаровский	-	-	-	-	-	-	-
Невельский	-	-	-	-	-	-	-
Ногликский	-	-	-	-	-	-	-
Охинский
Поронайский	-	-	-	-	-	-	-
Северо-Курильский	-	-	-	-	-	-	-
Смирныховский	-	-	-	-	-	-	-
Томаринский	-	-	-	-	-	-	-
Тымовский
Холмский	-	-	-	-	-	-	-
Южно-Курильский	-	-	-	-	-	-	-

¹⁾ Без учета микропредприятий

43. ЧИСЛЕННОСТЬ РАБОТНИКОВ СЕЛЬСКОХОЗЯЙСТВЕННЫХ МИКРОПРЕДПРИЯТИЙ

(на 1 июля 2016 года; человек)

	Численность работников - всего	из них занятых в сельскохозяйственном производстве		в том числе			
				постоянные работники		временные и сезонные работники	
		всего	в процентах от общей численности работников	всего	в процентах от численности работников, занятых в сельскохозяйственном производстве	всего	в процентах от численности работников, занятых в сельскохозяйственном производстве
Сахалинская область	190	170	89.5	110	64.7	60	35.3
Муниципальные районы Сахалинской области
Углегорский муниципальный район
Городские округа Сахалинской области	183	163	89.1	104	63.8	59	36.2
город Южно-Сахалинск	-	-
Александровск-Сахалинский район	-	-	-	-	-	-	-
Анивский	96	78	81.3	62	79.5
Долинский	-	-	-	-	-	-	-
Корсаковский	-	-
Курильский	-	-	-	-	-	-	-
Макаровский
Невельский	-	-
Ногликский	-	-	-	-	-	-	-
Охинский	-	-	-	-	-	-	-
Поронайский	-	-	-	-	-	-	-
Северо-Курильский	-	-	-	-	-	-	-
Смирныховский	17	17	100.0	15	88.2
Томаринский	-	-
Тымовский	...	-	-	-	-	-	-
Холмский	-	-
Южно-Курильский	-	-	-	-	-	-	-

44. РАСПРЕДЕЛЕНИЕ ЧИСЛЕННОСТИ РУКОВОДИТЕЛЕЙ СЕЛЬСКОХОЗЯЙСТВЕННЫХ ОРГАНИЗАЦИЙ¹⁾
ПО ПОЛУ И ВОЗРАСТУ
(на 1 июля 2016 года; человек)

	Руководители - всего				в том числе								В процентах от общей численности руководителей	
	всего	в том числе в возрасте, лет			всего	мужчины			всего	женщины				
		до 29	29-49	50 и более		из них в возрасте, лет				из них в возрасте, лет				
						до 29	29-49	50 и более		до 29	29-49	50 и более	мужчины	женщины
Сахалинская область	17	14	10	-	...	8	7	...	-	6	58.8	41.2
Муниципальные районы Сахалинской области	-	-	-	-	-	-	-	-	-	-	-	-	-	-
Углегорский муниципальный район	-	-	-	-	-	-	-	-	-	-	-	-	-	-
Городские округа Сахалинской области	17	14	10	-	...	8	7	...	-	6	58.8	41.2
город Южно-Сахалинск	5	3	3	-	-	...	60.0	...
Александровск-Сахалинский район	-	-	-	-	-	-	-	-	-	-	-	-	-	-
Анивский	4	-	...	3	...	-	-	-
Долинский	...	-	-	...	-	-	-	-	...	-	-	...	-	...
Корсаковский	...	-	-	-	-	...	-	-	-	-	...	-
Курильский	-	-	-	-	-	-	-	-	-	-	-	-	-	-
Макаровский	-	-	-	-	-	-	-	-	-	-	-	-	-	-
Невельский	-	-	-	-	-	-	-	-	-	-	-	-	-	-
Ногликский	-	-	-	-	-	-	-	-	-	-	-	-	-	-
Охинский	...	-	-	-	-	...	-	-	-	-	...	-
Поронайский	-	-	-	-	-	-	-	-	-	-	-	-	-	-
Северо-Курильский	-	-	-	-	-	-	-	-	-	-	-	-	-	-
Смирныховский	-	-	-	-	-	-	-	-	-	-	-	-	-	-
Томаринский	3	-	-	3	...	-	-	-	-
Тымовский	...	-	-	-	-	...	-	-	-	-	...	-
Холмский	-	-	-	-	-	-	-	-	-	-	-	-	-	-
Южно-Курильский	-	-	-	-	-	-	-	-	-	-	-	-	-	-

¹⁾ Без учета микропредприятий и подсобных сельскохозяйственных предприятий несельскохозяйственных организаций

**45. РАСПРЕДЕЛЕНИЕ ЧИСЛЕННОСТИ РУКОВОДИТЕЛЕЙ СЕЛЬСКОХОЗЯЙСТВЕННЫХ ОРГАНИЗАЦИЙ,
НЕ ОТНОСЯЩИХСЯ К СУБЪЕКТАМ МАЛОГО ПРЕДПРИНИМАТЕЛЬСТВА, ПО ПОЛУ И ВОЗРАСТУ**

(на 1 июля 2016 года; человек)

	Руководители - всего				в том числе								В процентах от общей численности руководителей	
	всего	в том числе в возрасте, лет			мужчины			женщины						
		до 29	29-49	50 и более	всего	в том числе в возрасте, лет			всего	в том числе в возрасте, лет				
						до 29	29-49	50 и более		до 29	29-49	50 и более	мужчины	женщины
Сахалинская область	13	10	6	-	...	4	7	...	-	6	46.2	53.8
Муниципальные районы Сахалинской области	-	-	-	-	-	-	-	-	-	-	-	-	-	-
Углегорский муниципальный район	-	-	-	-	-	-	-	-	-	-	-	-	-	-
Городские округа Сахалинской области	13	10	6	-	...	4	7	...	-	6	46.2	53.8
город Южно-Сахалинск	4	-	-
Александровск-Сахалинский район	-	-	-	-	-	-	-	-	-	-	-	-	-	-
Анивский	4	-	...	3	...	-	-	-
Долинский	...	-	-	...	-	-	-	-	-	...	-	...
Корсаковский	...	-	-	-	-	...	-	-	-	-	...	-
Курильский	-	-	-	-	-	-	-	-	-	-	-	-	-	-
Макаровский	-	-	-	-	-	-	-	-	-	-	-	-	-	-
Невельский	-	-	-	-	-	-	-	-	-	-	-	-	-	-
Ногликский	-	-	-	-	-	-	-	-	-	-	-	-	-	-
Охинский	-	-	-	-	-	-	-	-	-	-	-	-	-	-
Поронайский	-	-	-	-	-	-	-	-	-	-	-	-	-	-
Северо-Курильский	-	-	-	-	-	-	-	-	-	-	-	-	-	-
Смирныховский	-	-	-	-	-	-	-	-	-	-	-	-	-	-
Томаринский	3	-	-	3	...	-	-	-	-
Тымовский	-	-	-	-	-	-	-	-	-	-	-	-	-	-
Холмский	-	-	-	-	-	-	-	-	-	-	-	-	-	-
Южно-Курильский	-	-	-	-	-	-	-	-	-	-	-	-	-	-

46. РАСПРЕДЕЛЕНИЕ ЧИСЛЕННОСТИ РУКОВОДИТЕЛЕЙ МАЛЫХ СЕЛЬСКОХОЗЯЙСТВЕННЫХ ПРЕДПРИЯТИЙ¹⁾
ПО ПОЛУ И ВОЗРАСТУ
(на 1 июля 2016 года; человек)

	Руководители - всего				в том числе								В процентах от общей численности руководителей	
	всего	в том числе в возрасте, лет			мужчины			женщины						
		до 29	29-49	50 и более	всего	в том числе в возрасте, лет			всего	в том числе в возрасте, лет				
						до 29	29-49	50 и более		до 29	29-49	50 и более	мужчины	женщины
Сахалинская область	4	-	-	4	4	-	-	4	-	-	-	-	100.0	-
Муниципальные районы Сахалинской области	-	-	-	-	-	-	-	-	-	-	-	-	-	-
Углегорский муниципальный район	-	-	-	-	-	-	-	-	-	-	-	-	-	-
Городские округа Сахалинской области	4	-	-	4	4	-	-	4	-	-	-	-	100.0	-
город Южно-Сахалинск	...	-	-	-	-	...	-	-	-	-	...	-
Александровск-Сахалинский район	-	-	-	-	-	-	-	-	-	-	-	-	-	-
Анивский	-	-	-	-	-	-	-	-	-	-	-	-	-	-
Долинский	-	-	-	-	-	-	-	-	-	-	-	-	-	-
Корсаковский	-	-	-	-	-	-	-	-	-	-	-	-	-	-
Курильский	-	-	-	-	-	-	-	-	-	-	-	-	-	-
Макаровский	-	-	-	-	-	-	-	-	-	-	-	-	-	-
Невельский	-	-	-	-	-	-	-	-	-	-	-	-	-	-
Ногликский	-	-	-	-	-	-	-	-	-	-	-	-	-	-
Охинский	...	-	-	-	-	...	-	-	-	-	...	-
Поронайский	-	-	-	-	-	-	-	-	-	-	-	-	-	-
Северо-Курильский	-	-	-	-	-	-	-	-	-	-	-	-	-	-
Смирныховский	-	-	-	-	-	-	-	-	-	-	-	-	-	-
Томаринский	-	-	-	-	-	-	-	-	-	-	-	-	-	-
Тымовский	...	-	-	-	-	...	-	-	-	-	...	-
Холмский	-	-	-	-	-	-	-	-	-	-	-	-	-	-
Южно-Курильский	-	-	-	-	-	-	-	-	-	-	-	-	-	-

¹⁾ Без учета микропредприятий

47. СТРУКТУРА ЧИСЛЕННОСТИ РУКОВОДИТЕЛЕЙ СЕЛЬСКОХОЗЯЙСТВЕННЫХ ОРГАНИЗАЦИЙ¹⁾
ПО ПОЛУ И ВОЗРАСТУ

(на 1 июля 2016 года; в процентах от общей численности руководителей)

	Руководители в возрасте, лет			в том числе					
	до 29	29-49	50 и более	мужчины в возрасте, лет			женщины в возрасте, лет		
				до 29	29-49	50 и более	до 29	29-49	50 и более
Сахалинская область	82.4	-	...	47.1	...	-	35.3
Муниципальные районы Сахалинской области	-	-	-	-	-	-	-	-	-
Углегорский муниципальный район	-	-	-	-	-	-	-	-	-
Городские округа Сахалинской области	82.4	-	...	47.1	...	-	35.3
город Южно-Сахалинск	60.0	-	-	...
Александровск- Сахалинский район	-	-	-	-	-	-	-	-	-
Анивский	-	...	75.0	-	-	-	...
Долинский	-	-	...	-	-	-	-	-	...
Корсаковский	-	-	...	-	-	...	-	-	-
Курильский	-	-	-	-	-	-	-	-	-
Макаровский	-	-	-	-	-	-	-	-	-
Невельский	-	-	-	-	-	-	-	-	-
Ногликский	-	-	-	-	-	-	-	-	-
Охинский	-	-	...	-	-	...	-	-	-
Поронайский	-	-	-	-	-	-	-	-	-
Северо-Курильский	-	-	-	-	-	-	-	-	-
Смирныховский	-	-	-	-	-	-	-	-	-
Томаринский	-	-	100.0	-	-	...	-	-	...
Тымовский	-	-	...	-	-	...	-	-	-
Холмский	-	-	-	-	-	-	-	-	-
Южно-Курильский	-	-	-	-	-	-	-	-	-

¹⁾ Без учета микропредприятий и подсобных сельскохозяйственных предприятий несельскохозяйственных организаций

**48. СТРУКТУРА ЧИСЛЕННОСТИ РУКОВОДИТЕЛЕЙ СЕЛЬСКОХОЗЯЙСТВЕННЫХ ОРГАНИЗАЦИЙ,
НЕ ОТНОсяЩИХся К СУБЪЕКТАМ МАЛОГО ПРЕДПРИНИМАТЕЛЬСТВА,
ПО ПОЛУ И ВОЗРАСТУ**

(на 1 июля 2016 года; в процентах от общей численности руководителей)

	Руководители в возрасте, лет			в том числе					
	до 29	29-49	50 и более	мужчины в возрасте, лет			женщины в возрасте, лет		
				до 29	29-49	50 и более	до 29	29-49	50 и более
Сахалинская область	76.9	-	...	30.8	...	-	46.2
Муниципальные районы Сахалинской области	-	-	-	-	-	-	-	-	-
Углегорский муниципальный район	-	-	-	-	-	-	-	-	-
Городские округа Сахалинской области	76.9	-	...	30.8	...	-	46.2
город Южно-Сахалинск	-	-	...
Александровск- Сахалинский район	-	-	-	-	-	-	-	-	-
Анивский	-	...	75.0	-	-	-	...
Долинский	-	-	...	-	-	-	-	-	...
Корсаковский	-	-	...	-	-	...	-	-	-
Курильский	-	-	-	-	-	-	-	-	-
Макаровский	-	-	-	-	-	-	-	-	-
Невельский	-	-	-	-	-	-	-	-	-
Ногликский	-	-	-	-	-	-	-	-	-
Охинский	-	-	-	-	-	-	-	-	-
Поронайский	-	-	-	-	-	-	-	-	-
Северо-Курильский	-	-	-	-	-	-	-	-	-
Смирныховский	-	-	-	-	-	-	-	-	-
Томаринский	-	-	100.0	-	-	...	-	-	...
Тымовский	-	-	-	-	-	-	-	-	-
Холмский	-	-	-	-	-	-	-	-	-
Южно-Курильский	-	-	-	-	-	-	-	-	-

**49. СТРУКТУРА ЧИСЛЕННОСТИ РУКОВОДИТЕЛЕЙ МАЛЫХ СЕЛЬСКОХОЗЯЙСТВЕННЫХ ПРЕДПРИЯТИЙ¹⁾
ПО ПОЛУ И ВОЗРАСТУ**

(на 1 июля 2016 года; в процентах от общей численности руководителей)

	Руководители в возрасте, лет			в том числе					
	до 29	29-49	50 и более	мужчины в возрасте, лет			женщины в возрасте, лет		
				до 29	29-49	50 и более	до 29	29-49	50 и более
Сахалинская область	-	-	100.0	-	-	100.0	-	-	-
Муниципальные районы Сахалинской области	-	-	-	-	-	-	-	-	-
Углегорский муниципальный район	-	-	-	-	-	-	-	-	-
Городские округа Сахалинской области	-	-	100.0	-	-	100.0	-	-	-
город Южно-Сахалинск	-	-	...	-	-	...	-	-	-
Александровск- Сахалинский район	-	-	-	-	-	-	-	-	-
Анивский	-	-	-	-	-	-	-	-	-
Долинский	-	-	-	-	-	-	-	-	-
Корсаковский	-	-	-	-	-	-	-	-	-
Курильский	-	-	-	-	-	-	-	-	-
Макаровский	-	-	-	-	-	-	-	-	-
Невельский	-	-	-	-	-	-	-	-	-
Ногликский	-	-	-	-	-	-	-	-	-
Охинский	-	-	...	-	-	...	-	-	-
Поронайский	-	-	-	-	-	-	-	-	-
Северо-Курильский	-	-	-	-	-	-	-	-	-
Смирныховский	-	-	-	-	-	-	-	-	-
Томаринский	-	-	-	-	-	-	-	-	-
Тымовский	-	-	...	-	-	...	-	-	-
Холмский	-	-	-	-	-	-	-	-	-
Южно-Курильский	-	-	-	-	-	-	-	-	-

¹⁾ Без учета микропредприятий

50. РАСПРЕДЕЛЕНИЕ ЧИСЛЕННОСТИ РУКОВОДИТЕЛЕЙ СЕЛЬСКОХОЗЯЙСТВЕННЫХ ОРГАНИЗАЦИЙ ¹⁾
ПО УРОВНЮ ОБРАЗОВАНИЯ
(на 1 июля 2016 года; человек)

	Руководители, имеющие образование						
	высшее профессиональное (высшее)		среднее профессиональное (среднее специальное)		начальное профессиональное (профессионально- техническое)	среднее (полное) общее или основное общее	начальное общее или не имеют начального общего образования
	все	в том числе сельскохо зяйственное	все	в том числе сельскохо зяйственное			
Сахалинская область	15	9	...	-	...	-	-
Муниципальные районы Сахалинской области	-	-	-	-	-	-	-
Углегорский муниципальный район	-	-	-	-	-	-	-
Городские округа Сахалинской области	15	9	...	-	...	-	-
город Южно-Сахалинск	5	4	-	-	-	-	-
Александровск- Сахалинский район	-	-	-	-	-	-	-
Анивский	4	...	-	-	-	-	-
Долинский	-	-	-	-	...	-	-
Корсаковский	-	-	-	-	-
Курильский	-	-	-	-	-	-	-
Макаровский	-	-	-	-	-	-	-
Невельский	-	-	-	-	-	-	-
Ногликский	-	-	-	-	-	-	-
Охинский	...	-	-	-	-	-	-
Поронайский	-	-	-	-	-	-	-
Северо-Курильский	-	-	-	-	-	-	-
Смирныховский	-	-	-	-	-	-	-
Томаринский	...	-	...	-	-	-	-
Тымовский	-	-	-	-	-
Холмский	-	-	-	-	-	-	-
Южно-Курильский	-	-	-	-	-	-	-

¹⁾ Без учета микропредприятий и подсобных сельскохозяйственных предприятий несельскохозяйственных организаций

**51. РАСПРЕДЕЛЕНИЕ ЧИСЛЕННОСТИ РУКОВОДИТЕЛЕЙ СЕЛЬСКОХОЗЯЙСТВЕННЫХ ОРГАНИЗАЦИЙ,
НЕ ОТНОСЯЩИХСЯ К СУБЪЕКТАМ МАЛОГО ПРЕДПРИНИМАТЕЛЬСТВА,
ПО УРОВНЮ ОБРАЗОВАНИЯ**

(на 1 июля 2016 года; человек)

	Руководители, имеющие образование						
	высшее профессиональное (высшее)		среднее профессиональное (среднее специальное)		начальное профессиональное (профессионально- техническое)	среднее (полное) общее или основное общее	начальное общее или не имеют начального общего образования
	всего	в том числе сельского зяйственное	всего	в том числе сельского зяйственное			
Сахалинская область	11	7	...	-	...	-	-
Муниципальные районы Сахалинской области	-	-	-	-	-	-	-
Углегорский муниципальный район	-	-	-	-	-	-	-
Городские округа Сахалинской области	11	7	...	-	...	-	-
город Южно-Сахалинск	4	4	-	-	-	-	-
Александровск- Сахалинский район	-	-	-	-	-	-	-
Анивский	4	...	-	-	-	-	-
Долинский	-	-	-	-	...	-	-
Корсаковский	-	-	-	-	-
Курильский	-	-	-	-	-	-	-
Макаровский	-	-	-	-	-	-	-
Невельский	-	-	-	-	-	-	-
Ногликский	-	-	-	-	-	-	-
Охинский	-	-	-	-	-	-	-
Поронайский	-	-	-	-	-	-	-
Северо-Курильский	-	-	-	-	-	-	-
Смирныховский	-	-	-	-	-	-	-
Томаринский	...	-	...	-	-	-	-
Тымовский	-	-	-	-	-	-	-
Холмский	-	-	-	-	-	-	-
Южно-Курильский	-	-	-	-	-	-	-

52. РАСПРЕДЕЛЕНИЕ ЧИСЛЕННОСТИ РУКОВОДИТЕЛЕЙ МАЛЫХ СЕЛЬСКОХОЗЯЙСТВЕННЫХ ПРЕДПРИЯТИЙ¹⁾
ПО УРОВНЮ ОБРАЗОВАНИЯ
(на 1 июля 2016 года; человек)

	Руководители, имеющие образование						
	высшее профессиональное (высшее)		среднее профессиональное (среднее специальное)		начальное профессиональное (профессионально- техническое)	среднее (полное) общее или основное общее	начальное общее или не имеют начального общего образования
	все	в том числе сельскохозяйственное	все	в том числе сельскохозяйственное			
Сахалинская область	4	...	-	-	-	-	-
Муниципальные районы Сахалинской области	-	-	-	-	-	-	-
Углегорский муниципальный район	-	-	-	-	-	-	-
Городские округа Сахалинской области	4	...	-	-	-	-	-
город Южно-Сахалинск	...	-	-	-	-	-	-
Александровск- Сахалинский район	-	-	-	-	-	-	-
Анивский	-	-	-	-	-	-	-
Долинский	-	-	-	-	-	-	-
Корсаковский	-	-	-	-	-	-	-
Курильский	-	-	-	-	-	-	-
Макаровский	-	-	-	-	-	-	-
Невельский	-	-	-	-	-	-	-
Ногликский	-	-	-	-	-	-	-
Охинский	...	-	-	-	-	-	-
Поронайский	-	-	-	-	-	-	-
Северо-Курильский	-	-	-	-	-	-	-
Смирныховский	-	-	-	-	-	-	-
Томаринский	-	-	-	-	-	-	-
Тымовский	-	-	-	-	-
Холмский	-	-	-	-	-	-	-
Южно-Курильский	-	-	-	-	-	-	-

¹⁾ Без учета микропредприятий

**53. СТРУКТУРА ЧИСЛЕННОСТИ РУКОВОДИТЕЛЕЙ СЕЛЬСКОХОЗЯЙСТВЕННЫХ ОРГАНИЗАЦИЙ¹⁾
ПО УРОВНЮ ОБРАЗОВАНИЯ**

(на 1 июля 2016 года; в процентах от общей численности руководителей)

	Руководители, имеющие образование						
	высшее профессиональное (высшее)		среднее профессиональное (среднее специальное)		начальное профессиональное (профессионально- техническое)	среднее (полное) общее или основное общее	начальное общее или не имеют начального общего образования
	всево	в том числе сельского зяйственное	всево	в том числе сельского зяйственное			
Сахалинская область	88.2	52.9	...	-	...	-	-
Муниципальные районы Сахалинской области	-	-	-	-	-	-	-
Углегорский муниципальный район	-	-	-	-	-	-	-
Городские округа Сахалинской области	88.2	52.9	...	-	...	-	-
город Южно-Сахалинск	100.0	80.0	-	-	-	-	-
Александровск- Сахалинский район	-	-	-	-	-	-	-
Анивский	100.0	...	-	-	-	-	-
Долинский	-	-	-	-	...	-	-
Корсаковский	-	-	-	-	-
Курильский	-	-	-	-	-	-	-
Макаровский	-	-	-	-	-	-	-
Невельский	-	-	-	-	-	-	-
Ногликский	-	-	-	-	-	-	-
Охинский	...	-	-	-	-	-	-
Поронайский	-	-	-	-	-	-	-
Северо-Курильский	-	-	-	-	-	-	-
Смирныховский	-	-	-	-	-	-	-
Томаринский	...	-	...	-	-	-	-
Тымовский	-	-	-	-	-
Холмский	-	-	-	-	-	-	-
Южно-Курильский	-	-	-	-	-	-	-

¹⁾ Без учета микропредприятий и подсобных сельскохозяйственных предприятий несельскохозяйственных организаций

**54. СТРУКТУРА ЧИСЛЕННОСТИ РУКОВОДИТЕЛЕЙ СЕЛЬСКОХОЗЯЙСТВЕННЫХ ОРГАНИЗАЦИЙ,
НЕ ОТНОСЯЩИХСЯ К СУБЪЕКТАМ МАЛОГО ПРЕДПРИНИМАТЕЛЬСТВА,
ПО УРОВНЮ ОБРАЗОВАНИЯ**

(на 1 июля 2016 года; в процентах от общей численности руководителей)

	Руководители, имеющие образование						
	высшее профессиональное (высшее)		среднее профессиональное (среднее специальное)		начальное профессиональное (профессионально- техническое)	среднее (полное) общее или основное общее	начальное общее или не имеют начального общего образования
	всево	в том числе сельского зяйственное	всево	в том числе сельского зяйственное			
Сахалинская область	84.6	53.8	...	-	...	-	-
Муниципальные районы Сахалинской области	-	-	-	-	-	-	-
Углегорский муниципальный район	-	-	-	-	-	-	-
Городские округа Сахалинской области	84.6	53.8	...	-	...	-	-
город Южно-Сахалинск	100.0	100.0	-	-	-	-	-
Александровск- Сахалинский район	-	-	-	-	-	-	-
Анивский	100.0	...	-	-	-	-	-
Долинский	-	-	-	-	...	-	-
Корсаковский	-	-	-	-	-
Курильский	-	-	-	-	-	-	-
Макаровский	-	-	-	-	-	-	-
Невельский	-	-	-	-	-	-	-
Ногликский	-	-	-	-	-	-	-
Охинский	-	-	-	-	-	-	-
Поронайский	-	-	-	-	-	-	-
Северо-Курильский	-	-	-	-	-	-	-
Смирныховский	-	-	-	-	-	-	-
Томаринский	...	-	...	-	-	-	-
Тымовский	-	-	-	-	-	-	-
Холмский	-	-	-	-	-	-	-
Южно-Курильский	-	-	-	-	-	-	-

**55. СТРУКТУРА ЧИСЛЕННОСТИ РУКОВОДИТЕЛЕЙ МАЛЫХ СЕЛЬСКОХОЗЯЙСТВЕННЫХ ПРЕДПРИЯТИЙ¹⁾
ПО УРОВНЮ ОБРАЗОВАНИЯ**

(на 1 июля 2016 года; в процентах от общей численности руководителей)

	Руководители, имеющие образование						начальное общее или не имеют начального общего образования
	высшее профессиональное (высшее)		среднее профессиональное (среднее специальное)		начальное профессиональное (профессионально- техническое)	среднее (полное) общее или основное общее	
	все	в том числе сельского хозяйственного	все	в том числе сельского хозяйственного			
Сахалинская область	100.0	...	-	-	-	-	-
Муниципальные районы Сахалинской области	-	-	-	-	-	-	-
Углегорский муниципальный район	-	-	-	-	-	-	-
Городские округа Сахалинской области	100.0	...	-	-	-	-	-
город Южно-Сахалинск	...	-	-	-	-	-	-
Александровск- Сахалинский район	-	-	-	-	-	-	-
Анивский	-	-	-	-	-	-	-
Долинский	-	-	-	-	-	-	-
Корсаковский	-	-	-	-	-	-	-
Курильский	-	-	-	-	-	-	-
Макаровский	-	-	-	-	-	-	-
Невельский	-	-	-	-	-	-	-
Ногликский	-	-	-	-	-	-	-
Охинский	...	-	-	-	-	-	-
Поронайский	-	-	-	-	-	-	-
Северо-Курильский	-	-	-	-	-	-	-
Смирныховский	-	-	-	-	-	-	-
Томаринский	-	-	-	-	-	-	-
Тымовский	-	-	-	-	-
Холмский	-	-	-	-	-	-	-
Южно-Курильский	-	-	-	-	-	-	-

¹⁾ Без учета микропредприятий

56. РАСПРЕДЕЛЕНИЕ ЧИСЛЕННОСТИ РУКОВОДИТЕЛЕЙ СЕЛЬСКОХОЗЯЙСТВЕННЫХ ОРГАНИЗАЦИЙ¹⁾
ПО СТАЖУ РАБОТЫ
(на 1 июля 2016 года; человек)

	Руководители, имеющие стаж работы																	
	общий стаж, лет						в сельском хозяйстве, лет						руководителем, лет					
	до 1	1 - 4	5-10	11-20	21-30	31 и более	до 1	1 - 4	5-10	11-20	21-30	31 и более	до 1	1 - 4	5-10	11-20	21-30	31 и более
Сахалинская область	-	...	-	...	3	12	-	...	-	6	3	6	...	6	-	7	3	-
Муниципальные районы Сахалинской области	-	-	-	-	-	-	-	-	-	-	-	-	-	-	-	-	-	-
Углегорский муниципальный район	-	-	-	-	-	-	-	-	-	-	-	-	-	-	-	-	-	-
Городские округа Сахалинской области	-	...	-	...	3	12	-	...	-	6	3	6	...	6	-	7	3	-
город Южно-Сахалинск	-	...	-	-	...	3	-	...	-	...	3	-	-	...	-	3	-	-
Александровск-Сахалинский район	-	-	-	-	-	-	-	-	-	-	-	-	-	-	-	-	-	-
Анивский	-	-	-	-	...	-	...	-	...	-	3	-	-	...	-
Долинский	-	-	-	-	-	...	-	-	-	...	-	-	-	-	-	...	-	-
Корсаковский	-	-	-	-	...	-	-	-	-	...	-	-	...	-	-	-	-	-
Курильский	-	-	-	-	-	-	-	-	-	-	-	-	-	-	-	-	-	-
Макаровский	-	-	-	-	-	-	-	-	-	-	-	-	-	-	-	-	-	-
Невельский	-	-	-	-	-	-	-	-	-	-	-	-	-	-	-	-	-	-
Ногликский	-	-	-	-	-	-	-	-	-	-	-	-	-	-	-	-	-	-
Охинский	-	-	-	-	-	...	-	-	-	...	-	-	-	-	-	...	-	-
Поронайский	-	-	-	-	-	-	-	-	-	-	-	-	-	-	-	-	-	-
Северо-Курильский	-	-	-	-	-	-	-	-	-	-	-	-	-	-	-	-	-	-
Смирныховский	-	-	-	-	-	-	-	-	-	-	-	-	-	-	-	-	-	-
Томаринский	-	-	-	-	-	3	-	-	-	...	-	...	-	...	-	-	...	-
Тымовский	-	-	-	-	-	...	-	-	-	-	-	...	-	-	-	...	-	-
Холмский	-	-	-	-	-	-	-	-	-	-	-	-	-	-	-	-	-	-
Южно-Курильский	-	-	-	-	-	-	-	-	-	-	-	-	-	-	-	-	-	-

¹⁾ Без учета микропредприятий и подсобных сельскохозяйственных предприятий несельскохозяйственных организаций

**57. РАСПРЕДЕЛЕНИЕ ЧИСЛЕННОСТИ РУКОВОДИТЕЛЕЙ СЕЛЬСКОХОЗЯЙСТВЕННЫХ ОРГАНИЗАЦИЙ,
НЕ ОТНОСЯЩИХСЯ К СУБЪЕКТАМ МАЛОГО ПРЕДПРИНИМАТЕЛЬСТВА,
ПО СТАЖУ РАБОТЫ**

(на 1 июля 2016 года; человек)

	Руководители, имеющие стаж работы																	
	общий стаж, лет						в сельском хозяйстве, лет						руководителем, лет					
	до 1	1 - 4	5-10	11-20	21-30	31 и более	до 1	1 - 4	5-10	11-20	21-30	31 и более	до 1	1 - 4	5-10	11-20	21-30	31 и более
Сахалинская область	-	...	-	...	3	8	-	...	-	4	3	4	...	6	-	3	3	-
Муниципальные районы Сахалинской области	-	-	-	-	-	-	-	-	-	-	-	-	-	-	-	-	-	-
Углегорский муниципальный район	-	-	-	-	-	-	-	-	-	-	-	-	-	-	-	-	-	-
Городские округа Сахалинской области	-	...	-	...	3	8	-	...	-	4	3	4	...	6	-	3	3	-
город Южно-Сахалинск	-	...	-	-	-	...	-	-	3	-	-	...	-	...	-	-
Александровск-Сахалинский район	-	-	-	-	-	-	-	-	-	-	-	-	-	-	-	-	-	-
Анивский	-	-	-	-	...	-	...	-	...	-	3	-	-	...	-
Долинский	-	-	-	-	-	...	-	-	-	...	-	-	-	-	-	...	-	-
Корсаковский	-	-	-	-	...	-	-	-	-	...	-	-	...	-	-	-	-	-
Курильский	-	-	-	-	-	-	-	-	-	-	-	-	-	-	-	-	-	-
Макаровский	-	-	-	-	-	-	-	-	-	-	-	-	-	-	-	-	-	-
Невельский	-	-	-	-	-	-	-	-	-	-	-	-	-	-	-	-	-	-
Ногликский	-	-	-	-	-	-	-	-	-	-	-	-	-	-	-	-	-	-
Охинский	-	-	-	-	-	-	-	-	-	-	-	-	-	-	-	-	-	-
Поронайский	-	-	-	-	-	-	-	-	-	-	-	-	-	-	-	-	-	-
Северо-Курильский	-	-	-	-	-	-	-	-	-	-	-	-	-	-	-	-	-	-
Смирныховский	-	-	-	-	-	-	-	-	-	-	-	-	-	-	-	-	-	-
Томаринский	-	-	-	-	-	3	-	-	-	...	-	...	-	...	-	-	...	-
Тымовский	-	-	-	-	-	-	-	-	-	-	-	-	-	-	-	-	-	-
Холмский	-	-	-	-	-	-	-	-	-	-	-	-	-	-	-	-	-	-
Южно-Курильский	-	-	-	-	-	-	-	-	-	-	-	-	-	-	-	-	-	-

58. РАСПРЕДЕЛЕНИЕ ЧИСЛЕННОСТИ РУКОВОДИТЕЛЕЙ МАЛЫХ СЕЛЬСКОХОЗЯЙСТВЕННЫХ ОРГАНИЗАЦИЙ¹⁾
ПО СТАЖУ РАБОТЫ
(на 1 июля 2016 года; человек)

	Руководители, имеющие стаж работы																	
	общий стаж, лет						в сельском хозяйстве, лет						руководителем, лет					
	до 1	1 - 4	5-10	11-20	21-30	31 и более	до 1	1 - 4	5-10	11-20	21-30	31 и более	до 1	1 - 4	5-10	11-20	21-30	31 и более
Сахалинская область	-	-	-	-	-	4	-	-	-	...	-	...	-	-	-	4	-	-
Муниципальные районы Сахалинской области	-	-	-	-	-	-	-	-	-	-	-	-	-	-	-	-	-	-
Углегорский муниципальный район	-	-	-	-	-	-	-	-	-	-	-	-	-	-	-	-	-	-
Городские округа Сахалинской области	-	-	-	-	-	4	-	-	-	...	-	...	-	-	-	4	-	-
город Южно-Сахалинск	-	-	-	-	-	...	-	-	-	...	-	-	-	-	-	...	-	-
Александровск-Сахалинский район	-	-	-	-	-	-	-	-	-	-	-	-	-	-	-	-	-	-
Анивский	-	-	-	-	-	-	-	-	-	-	-	-	-	-	-	-	-	-
Долинский	-	-	-	-	-	-	-	-	-	-	-	-	-	-	-	-	-	-
Корсаковский	-	-	-	-	-	-	-	-	-	-	-	-	-	-	-	-	-	-
Курильский	-	-	-	-	-	-	-	-	-	-	-	-	-	-	-	-	-	-
Макаровский	-	-	-	-	-	-	-	-	-	-	-	-	-	-	-	-	-	-
Невельский	-	-	-	-	-	-	-	-	-	-	-	-	-	-	-	-	-	-
Ногликский	-	-	-	-	-	-	-	-	-	-	-	-	-	-	-	-	-	-
Охинский	-	-	-	-	-	...	-	-	-	...	-	-	-	-	-	...	-	-
Поронайский	-	-	-	-	-	-	-	-	-	-	-	-	-	-	-	-	-	-
Северо-Курильский	-	-	-	-	-	-	-	-	-	-	-	-	-	-	-	-	-	-
Смирныховский	-	-	-	-	-	-	-	-	-	-	-	-	-	-	-	-	-	-
Томаринский	-	-	-	-	-	-	-	-	-	-	-	-	-	-	-	-	-	-
Тымовский	-	-	-	-	-	...	-	-	-	-	-	...	-	-	-	...	-	-
Холмский	-	-	-	-	-	-	-	-	-	-	-	-	-	-	-	-	-	-
Южно-Курильский	-	-	-	-	-	-	-	-	-	-	-	-	-	-	-	-	-	-

¹⁾ Без учета микропредприятий

**59. СТРУКТУРА ЧИСЛЕННОСТИ РУКОВОДИТЕЛЕЙ СЕЛЬСКОХОЗЯЙСТВЕННЫХ ОРГАНИЗАЦИЙ¹⁾
ПО СТАЖУ РАБОТЫ**

(на 1 июля 2016 года; в процентах от общей численности руководителей)

	Руководители, имеющие стаж работы																	
	общий стаж, лет						в сельском хозяйстве, лет						руководителем, лет					
	до 1	1 - 4	5-10	11-20	21-30	31 и более	до 1	1 - 4	5-10	11-20	21-30	31 и более	до 1	1 - 4	5-10	11-20	21-30	31 и более
Сахалинская область	-	...	-	...	17.6	70.6	-	...	-	35.3	17.6	35.3	...	35.3	-	41.2	17.6	-
Муниципальные районы Сахалинской области	-	-	-	-	-	-	-	-	-	-	-	-	-	-	-	-	-	-
Углегорский муниципальный район	-	-	-	-	-	-	-	-	-	-	-	-	-	-	-	-	-	-
Городские округа Сахалинской области	-	...	-	...	17.6	70.6	-	...	-	35.3	17.6	35.3	...	35.3	-	41.2	17.6	-
город Южно-Сахалинск	-	...	-	-	...	60.0	-	...	-	...	60.0	-	-	...	-	60.0	-	-
Александровск-Сахалинский район	-	-	-	-	-	-	-	-	-	-	-	-	-	-	-	-	-	-
Анивский	-	-	-	-	...	-	...	-	...	-	75.0	-	-	...	-
Долинский	-	-	-	-	-	...	-	-	-	...	-	-	-	-	-	...	-	-
Корсаковский	-	-	-	-	...	-	-	-	-	...	-	-	...	-	-	-	-	-
Курильский	-	-	-	-	-	-	-	-	-	-	-	-	-	-	-	-	-	-
Макаровский	-	-	-	-	-	-	-	-	-	-	-	-	-	-	-	-	-	-
Невельский	-	-	-	-	-	-	-	-	-	-	-	-	-	-	-	-	-	-
Ногликский	-	-	-	-	-	-	-	-	-	-	-	-	-	-	-	-	-	-
Охинский	-	-	-	-	-	...	-	-	-	...	-	-	-	-	-	...	-	-
Поронайский	-	-	-	-	-	-	-	-	-	-	-	-	-	-	-	-	-	-
Северо-Курильский	-	-	-	-	-	-	-	-	-	-	-	-	-	-	-	-	-	-
Смирныховский	-	-	-	-	-	-	-	-	-	-	-	-	-	-	-	-	-	-
Томаринский	-	-	-	-	-	100.0	-	-	-	...	-	...	-	...	-	-	...	-
Тымовский	-	-	-	-	-	...	-	-	-	-	-	...	-	-	-	...	-	-
Холмский	-	-	-	-	-	-	-	-	-	-	-	-	-	-	-	-	-	-
Южно-Курильский	-	-	-	-	-	-	-	-	-	-	-	-	-	-	-	-	-	-

¹⁾ Без учета микропредприятий и подсобных сельскохозяйственных предприятий несельскохозяйственных организаций

**60. СТРУКТУРА ЧИСЛЕННОСТИ РУКОВОДИТЕЛЕЙ СЕЛЬСКОХОЗЯЙСТВЕННЫХ ОРГАНИЗАЦИЙ,
НЕ ОТНОСЯЩИХСЯ К СУБЪЕКТАМ МАЛОГО ПРЕДПРИНИМАТЕЛЬСТВА,
ПО СТАЖУ РАБОТЫ**

(на 1 июля 2016 года; в процентах от общей численности руководителей)

	Руководители, имеющие стаж работы																	
	общий стаж, лет						в сельском хозяйстве, лет						руководителем, лет					
	до 1	1 - 4	5-10	11-20	21-30	31 и более	до 1	1 - 4	5-10	11-20	21-30	31 и более	до 1	1 - 4	5-10	11-20	21-30	31 и более
Сахалинская область	-	...	-	...	23.1	61.5	-	...	-	30.8	23.1	30.8	...	46.2	-	23.1	23.1	-
Муниципальные районы Сахалинской области	-	-	-	-	-	-	-	-	-	-	-	-	-	-	-	-	-	-
Углегорский муниципальный район	-	-	-	-	-	-	-	-	-	-	-	-	-	-	-	-	-	-
Городские округа Сахалинской области	-	...	-	...	23.1	61.5	-	...	-	30.8	23.1	30.8	...	46.2	-	23.1	23.1	-
город Южно-Сахалинск	-	...	-	-	-	...	-	-	75.0	-	-	...	-	...	-	-
Александровск-Сахалинский район	-	-	-	-	-	-	-	-	-	-	-	-	-	-	-	-	-	-
Анивский	-	-	-	-	...	-	...	-	...	-	75.0	-	-	...	-
Долинский	-	-	-	-	-	...	-	-	-	...	-	-	-	-	-	...	-	-
Корсаковский	-	-	-	-	...	-	-	-	-	...	-	-	...	-	-	-	-	-
Курильский	-	-	-	-	-	-	-	-	-	-	-	-	-	-	-	-	-	-
Макаровский	-	-	-	-	-	-	-	-	-	-	-	-	-	-	-	-	-	-
Невельский	-	-	-	-	-	-	-	-	-	-	-	-	-	-	-	-	-	-
Ногликский	-	-	-	-	-	-	-	-	-	-	-	-	-	-	-	-	-	-
Охинский	-	-	-	-	-	-	-	-	-	-	-	-	-	-	-	-	-	-
Поронайский	-	-	-	-	-	-	-	-	-	-	-	-	-	-	-	-	-	-
Северо-Курильский	-	-	-	-	-	-	-	-	-	-	-	-	-	-	-	-	-	-
Смирныховский	-	-	-	-	-	-	-	-	-	-	-	-	-	-	-	-	-	-
Томаринский	-	-	-	-	-	100.0	-	-	-	...	-	...	-	...	-	-	...	-
Тымовский	-	-	-	-	-	-	-	-	-	-	-	-	-	-	-	-	-	-
Холмский	-	-	-	-	-	-	-	-	-	-	-	-	-	-	-	-	-	-
Южно-Курильский	-	-	-	-	-	-	-	-	-	-	-	-	-	-	-	-	-	-

**61. СТРУКТУРА ЧИСЛЕННОСТИ РУКОВОДИТЕЛЕЙ МАЛЫХ СЕЛЬСКОХОЗЯЙСТВЕННЫХ ПРЕДПРИЯТИЙ¹⁾
ПО СТАЖУ РАБОТЫ**

(на 1 июля 2016 года; в процентах от общей численности руководителей)

	Руководители, имеющие стаж работы																	
	общий стаж, лет						в сельском хозяйстве, лет						руководителем, лет					
	до 1	1 - 4	5-10	11-20	21-30	31 и более	до 1	1 - 4	5-10	11-20	21-30	31 и более	до 1	1 - 4	5-10	11-20	21-30	31 и более
Сахалинская область	-	-	-	-	-	100.0	-	-	-	...	-	...	-	-	-	100.0	-	-
Муниципальные районы Сахалинской области	-	-	-	-	-	-	-	-	-	-	-	-	-	-	-	-	-	-
Углегорский муниципальный район	-	-	-	-	-	-	-	-	-	-	-	-	-	-	-	-	-	-
Городские округа Сахалинской области	-	-	-	-	-	100.0	-	-	-	...	-	...	-	-	-	100.0	-	-
город Южно-Сахалинск	-	-	-	-	-	...	-	-	-	...	-	-	-	-	-	...	-	-
Александровск-Сахалинский район	-	-	-	-	-	-	-	-	-	-	-	-	-	-	-	-	-	-
Анивский	-	-	-	-	-	-	-	-	-	-	-	-	-	-	-	-	-	-
Долинский	-	-	-	-	-	-	-	-	-	-	-	-	-	-	-	-	-	-
Корсаковский	-	-	-	-	-	-	-	-	-	-	-	-	-	-	-	-	-	-
Курильский	-	-	-	-	-	-	-	-	-	-	-	-	-	-	-	-	-	-
Макаровский	-	-	-	-	-	-	-	-	-	-	-	-	-	-	-	-	-	-
Невельский	-	-	-	-	-	-	-	-	-	-	-	-	-	-	-	-	-	-
Ногликский	-	-	-	-	-	-	-	-	-	-	-	-	-	-	-	-	-	-
Охинский	-	-	-	-	-	...	-	-	-	...	-	-	-	-	-	...	-	-
Поронайский	-	-	-	-	-	-	-	-	-	-	-	-	-	-	-	-	-	-
Северо-Курильский	-	-	-	-	-	-	-	-	-	-	-	-	-	-	-	-	-	-
Смирныховский	-	-	-	-	-	-	-	-	-	-	-	-	-	-	-	-	-	-
Томаринский	-	-	-	-	-	-	-	-	-	-	-	-	-	-	-	-	-	-
Тымовский	-	-	-	-	-	...	-	-	-	-	-	...	-	-	-	...	-	-
Холмский	-	-	-	-	-	-	-	-	-	-	-	-	-	-	-	-	-	-
Южно-Курильский	-	-	-	-	-	-	-	-	-	-	-	-	-	-	-	-	-	-

¹⁾ Без учета микропредприятий

62. РАСПРЕДЕЛЕНИЕ ЧИСЛЕННОСТИ ПОСТОЯННЫХ РАБОТНИКОВ СЕЛЬСКОХОЗЯЙСТВЕННЫХ ОРГАНИЗАЦИЙ¹⁾
ПО ПОЛУ И ВОЗРАСТУ
(на 1 июля 2016 года; человек)

	Всего	в том числе									
		мужчины в возрасте, лет					женщины в возрасте, лет				
		до 15	15-17	18-29	30-59	60 и более	до 15	15-17	18-29	30-54	55 и более
Сахалинская область	1807	-	-	163	591	131	-	-	107	598	217
Муниципальные районы Сахалинской области	-	-	-	-	-	-	-	-	-	-	-
Углегорский муниципальный район	-	-	-	-	-	-	-	-	-	-	-
Городские округа Сахалинской области	1807	-	-	163	591	131	-	-	107	598	217
город Южно-Сахалинск	1009	-	-	95	313	66	-	-	66	346	123
Александровск-Сахалинский район	-	-	-	-	-	-	-	-	-	-	-
Анивский	220	-	-	34	87	14	-	-	16	46	23
Долинский	...	-	-	-	-
Корсаковский	...	-	-	-	-	-
Курильский	-	-	-	-	-	-	-	-	-	-	-
Макаровский	-	-	-	-	-	-	-	-	-	-	-
Невельский	-	-	-	-	-	-	-	-	-	-	-
Ногликский	-	-	-	-	-	-	-	-	-	-	-
Охинский	...	-	-	-	...	-	-	-
Поронайский	-	-	-	-	-	-	-	-	-	-	-
Северо-Курильский	-	-	-	-	-	-	-	-	-	-	-
Смирныховский	-	-	-	-	-	-	-	-	-	-	-
Томаринский	224	-	-	20	76	...	-	-	16	87	11
Тымовский	...	-	-	-	-	-
Холмский	-	-	-	-	-	-	-	-	-	-	-
Южно-Курильский	-	-	-	-	-	-	-	-	-	-	-

¹⁾ Без учета микропредприятий и подсобных сельскохозяйственных предприятий несельскохозяйственных организаций

**63. РАСПРЕДЕЛЕНИЕ ЧИСЛЕННОСТИ ПОСТОЯННЫХ РАБОТНИКОВ СЕЛЬСКОХОЗЯЙСТВЕННЫХ ОРГАНИЗАЦИЙ,
НЕ ОТНОСЯЩИХСЯ К СУБЪЕКТАМ МАЛОГО ПРЕДПРИНИМАТЕЛЬСТВА,
ПО ПОЛУ И ВОЗРАСТУ**

(на 1 июля 2016 года; человек)

	Всего	в том числе									
		мужчины в возрасте, лет					женщины в возрасте, лет				
		до 15	15-17	18-29	30-59	60 и более	до 15	15-17	18-29	30-54	55 и более
Сахалинская область	1667	-	-	151	527	120	-	-	102	560	207
Муниципальные районы Сахалинской области	-	-	-	-	-	-	-	-	-	-	-
Углегорский муниципальный район	-	-	-	-	-	-	-	-	-	-	-
Городские округа Сахалинской области	1667	-	-	151	527	120	-	-	102	560	207
город Южно-Сахалинск	941	-	-	83	286	63	-	-	64	324	121
Александровск-Сахалинский район	-	-	-	-	-	-	-	-	-	-	-
Анивский	220	-	-	34	87	14	-	-	16	46	23
Долинский	...	-	-	-	-
Корсаковский	...	-	-	-	-	-
Курильский	-	-	-	-	-	-	-	-	-	-	-
Макаровский	-	-	-	-	-	-	-	-	-	-	-
Невельский	-	-	-	-	-	-	-	-	-	-	-
Ногликский	-	-	-	-	-	-	-	-	-	-	-
Охинский	-	-	-	-	-	-	-	-	-	-	-
Поронайский	-	-	-	-	-	-	-	-	-	-	-
Северо-Курильский	-	-	-	-	-	-	-	-	-	-	-
Смирныховский	-	-	-	-	-	-	-	-	-	-	-
Томаринский	224	-	-	20	76	...	-	-	16	87	11
Тымовский	-	-	-	-	-	-	-	-	-	-	-
Холмский	-	-	-	-	-	-	-	-	-	-	-
Южно-Курильский	-	-	-	-	-	-	-	-	-	-	-

64. РАСПРЕДЕЛЕНИЕ ЧИСЛЕННОСТИ ПОСТОЯННЫХ РАБОТНИКОВ МАЛЫХ СЕЛЬСКОХОЗЯЙСТВЕННЫХ ПРЕДПРИЯТИЙ¹⁾
ПО ПОЛУ И ВОЗРАСТУ
(на 1 июля 2016 года; человек)

	Всего	в том числе									
		мужчины в возрасте, лет					женщины в возрасте, лет				
		до 15	15-17	18-29	30-59	60 и более	до 15	15-17	18-29	30-54	55 и более
Сахалинская область	140	-	-	...	64	11	-	-	5	38	10
Муниципальные районы Сахалинской области	-	-	-	-	-	-	-	-	-	-	-
Углегорский муниципальный район	-	-	-	-	-	-	-	-	-	-	-
Городские округа Сахалинской области	140	-	-	...	64	11	-	-	5	38	10
город Южно-Сахалинск	...	-	-	-	-
Александровск-Сахалинский район	-	-	-	-	-	-	-	-	-	-	-
Анивский	-	-	-	-	-	-	-	-	-	-	-
Долинский	-	-	-	-	-	-	-	-	-	-	-
Корсаковский	-	-	-	-	-	-	-	-	-	-	-
Курильский	-	-	-	-	-	-	-	-	-	-	-
Макаровский	-	-	-	-	-	-	-	-	-	-	-
Невельский	-	-	-	-	-	-	-	-	-	-	-
Ногликский	-	-	-	-	-	-	-	-	-	-	-
Охинский	...	-	-	-	...	-	-	-
Поронайский	-	-	-	-	-	-	-	-	-	-	-
Северо-Курильский	-	-	-	-	-	-	-	-	-	-	-
Смирныховский	-	-	-	-	-	-	-	-	-	-	-
Томаринский	-	-	-	-	-	-	-	-	-	-	-
Тымовский	...	-	-	-	-	-
Холмский	-	-	-	-	-	-	-	-	-	-	-
Южно-Курильский	-	-	-	-	-	-	-	-	-	-	-

¹⁾ Без учета микропредприятий

65. СТРУКТУРА ЧИСЛЕННОСТИ ПОСТОЯННЫХ РАБОТНИКОВ СЕЛЬСКОХОЗЯЙСТВЕННЫХ ОРГАНИЗАЦИЙ¹⁾**ПО ПОЛУ И ВОЗРАСТУ**

(на 1 июля 2016 года; в процентах от общей численности постоянных работников)

	Мужчины в возрасте, лет					Женщины в возрасте, лет				
	до 15	15-17	18-29	30-59	60 и более	до 15	15-17	18-29	30-54	55 и более
Сахалинская область	-	-	9.0	32.7	7.2	-	-	5.9	33.1	12.0
Муниципальные районы Сахалинской области	-	-	-	-	-	-	-	-	-	-
Углегорский муниципальный район	-	-	-	-	-	-	-	-	-	-
Городские округа Сахалинской области	-	-	9.0	32.7	7.2	-	-	5.9	33.1	12.0
город Южно-Сахалинск	-	-	9.4	31.0	6.5	-	-	6.5	34.3	12.2
Александровск-Сахалинский район	-	-	-	-	-	-	-	-	-	-
Анивский	-	-	15.5	39.5	6.4	-	-	7.3	20.9	10.5
Долинский	-	-	-	-
Корсаковский	-	-	-	-	-
Курильский	-	-	-	-	-	-	-	-	-	-
Макаровский	-	-	-	-	-	-	-	-	-	-
Невельский	-	-	-	-	-	-	-	-	-	-
Ногликский	-	-	-	-	-	-	-	-	-	-
Охинский	-	-	-	...	-	-	-
Поронайский	-	-	-	-	-	-	-	-	-	-
Северо-Курильский	-	-	-	-	-	-	-	-	-	-
Смирныховский	-	-	-	-	-	-	-	-	-	-
Томаринский	-	-	8.9	33.9	...	-	-	7.1	38.8	4.9
Тымовский	-	-	-	-	-
Холмский	-	-	-	-	-	-	-	-	-	-
Южно-Курильский	-	-	-	-	-	-	-	-	-	-

¹⁾ Без учета микропредприятий и подсобных сельскохозяйственных предприятий несельскохозяйственных организаций

**66. СТРУКТУРА ЧИСЛЕННОСТИ ПОСТОЯННЫХ РАБОТНИКОВ СЕЛЬСКОХОЗЯЙСТВЕННЫХ ОРГАНИЗАЦИЙ,
НЕ ОТНОСЯЩИХСЯ К СУБЪЕКТАМ МАЛОГО ПРЕДПРИНИМАТЕЛЬСТВА,
ПО ПОЛУ И ВОЗРАСТУ**

(на 1 июля 2016 года; в процентах от общей численности постоянных работников)

	Мужчины в возрасте, лет					Женщины в возрасте, лет				
	до 15	15-17	18-29	30-59	60 и более	до 15	15-17	18-29	30-54	55 и более
Сахалинская область	-	-	9.1	31.6	7.2	-	-	6.1	33.6	12.4
Муниципальные районы Сахалинской области	-	-	-	-	-	-	-	-	-	-
Углегорский муниципальный район	-	-	-	-	-	-	-	-	-	-
Городские округа Сахалинской области	-	-	9.1	31.6	7.2	-	-	6.1	33.6	12.4
город Южно-Сахалинск	-	-	8.8	30.4	6.7	-	-	6.8	34.4	12.9
Александровск- Сахалинский район	-	-	-	-	-	-	-	-	-	-
Анивский	-	-	15.5	39.5	6.4	-	-	7.3	20.9	10.5
Долинский	-	-	-	-
Корсаковский	-	-	-	-	-
Курильский	-	-	-	-	-	-	-	-	-	-
Макаровский	-	-	-	-	-	-	-	-	-	-
Невельский	-	-	-	-	-	-	-	-	-	-
Ногликский	-	-	-	-	-	-	-	-	-	-
Охинский	-	-	-	-	-	-	-	-	-	-
Поронайский	-	-	-	-	-	-	-	-	-	-
Северо-Курильский	-	-	-	-	-	-	-	-	-	-
Смирныховский	-	-	-	-	-	-	-	-	-	-
Томаринский	-	-	8.9	33.9	...	-	-	7.1	38.8	4.9
Тымовский	-	-	-	-	-	-	-	-	-	-
Холмский	-	-	-	-	-	-	-	-	-	-
Южно-Курильский	-	-	-	-	-	-	-	-	-	-

**67. СТРУКТУРА ЧИСЛЕННОСТИ ПОСТОЯННЫХ РАБОТНИКОВ МАЛЫХ СЕЛЬСКОХОЗЯЙСТВЕННЫХ ПРЕДПРИЯТИЙ¹⁾
ПО ПОЛУ И ВОЗРАСТУ**

(на 1 июля 2016 года; в процентах от общей численности постоянных работников)

	Мужчины в возрасте, лет					Женщины в возрасте, лет				
	до 15	15-17	18-29	30-59	60 и более	до 15	15-17	18-29	30-54	55 и более
Сахалинская область	-	-	...	45.7	7.9	-	-	3.6	27.1	7.1
Муниципальные районы Сахалинской области	-	-	-	-	-	-	-	-	-	-
Углегорский муниципальный район	-	-	-	-	-	-	-	-	-	-
Городские округа Сахалинской области	-	-	...	45.7	7.9	-	-	3.6	27.1	7.1
город Южно-Сахалинск	-	-	-	-
Александровск-Сахалинский район	-	-	-	-	-	-	-	-	-	-
Анивский	-	-	-	-	-	-	-	-	-	-
Долинский	-	-	-	-	-	-	-	-	-	-
Корсаковский	-	-	-	-	-	-	-	-	-	-
Курильский	-	-	-	-	-	-	-	-	-	-
Макаровский	-	-	-	-	-	-	-	-	-	-
Невельский	-	-	-	-	-	-	-	-	-	-
Ногликский	-	-	-	-	-	-	-	-	-	-
Охинский	-	-	-	...	-	-	-
Поронайский	-	-	-	-	-	-	-	-	-	-
Северо-Курильский	-	-	-	-	-	-	-	-	-	-
Смирныховский	-	-	-	-	-	-	-	-	-	-
Томаринский	-	-	-	-	-	-	-	-	-	-
Тымовский	-	-	-	-	-
Холмский	-	-	-	-	-	-	-	-	-	-
Южно-Курильский	-	-	-	-	-	-	-	-	-	-

¹⁾ Без учета микропредприятий

68. РАСПРЕДЕЛЕНИЕ ЧИСЛЕННОСТИ ПОСТОЯННЫХ РАБОТНИКОВ СЕЛЬСКОХОЗЯЙСТВЕННЫХ ОРГАНИЗАЦИЙ¹⁾
ПО УРОВНЮ ОБРАЗОВАНИЯ
(на 1 июля 2016 года; человек)

	Работники, имеющие образование						
	высшее профессиональное (высшее)		среднее профессиональное (среднее специальное)		начальное профессиональное (профессионально- техническое)	среднее (полное) общее или основное общее	начальное общее или не имеют начального общего образования
	всего	в том числе сельского зяйственное	всего	в том числе сельского зяйственное			
Сахалинская область	307	106	306	53	376	756	62
Муниципальные районы Сахалинской области	-	-	-	-	-	-	-
Углегорский муниципальный район	-	-	-	-	-	-	-
Городские округа Сахалинской области	307	106	306	53	376	756	62
город Южно-Сахалинск	191	64	159	34	159	489	...
Александровск- Сахалинский район	-	-	-	-	-	-	-
Анивский	64	16	61	...	34	53	...
Долинский
Корсаковский
Курильский	-	-	-	-	-	-	-
Макаровский	-	-	-	-	-	-	-
Невельский	-	-	-	-	-	-	-
Ногликский	-	-	-	-	-	-	-
Охинский	...	-	...	-	-
Поронайский	-	-	-	-	-	-	-
Северо-Курильский	-	-	-	-	-	-	-
Смирныховский	-	-	-	-	-	-	-
Томаринский	14	8	17	...	54	108	...
Тымовский
Холмский	-	-	-	-	-	-	-
Южно-Курильский	-	-	-	-	-	-	-

¹⁾ Без учета микропредприятий и подсобных сельскохозяйственных предприятий несельскохозяйственных организаций

**69. РАСПРЕДЕЛЕНИЕ ЧИСЛЕННОСТИ ПОСТОЯННЫХ РАБОТНИКОВ СЕЛЬСКОХОЗЯЙСТВЕННЫХ ОРГАНИЗАЦИЙ,
НЕ ОТНОСЯЩИХСЯ К СУБЪЕКТАМ МАЛОГО ПРЕДПРИНИМАТЕЛЬСТВА,
ПО УРОВНЮ ОБРАЗОВАНИЯ**
(на 1 июля 2016 года; человек)

	Работники, имеющие образование						
	высшее профессиональное (высшее)		среднее профессиональное (среднее специальное)		начальное профессиональное (профессионально- техническое)	среднее (полное) общее или основное общее	начальное общее или не имеют начального общего образования
	всего	в том числе сельского зяйственное	всего	в том числе сельского зяйственное			
Сахалинская область	294	100	280	40	342	696	55
Муниципальные районы Сахалинской области	-	-	-	-	-	-	-
Углегорский муниципальный район	-	-	-	-	-	-	-
Городские округа Сахалинской области	294	100	280	40	342	696	55
город Южно-Сахалинск	188	62	149	30	152	441	...
Александровск- Сахалинский район	-	-	-	-	-	-	-
Анивский	64	16	61	...	34	53	...
Долинский
Корсаковский
Курильский	-	-	-	-	-	-	-
Макаровский	-	-	-	-	-	-	-
Невельский	-	-	-	-	-	-	-
Ногликский	-	-	-	-	-	-	-
Охинский	-	-	-	-	-	-	-
Поронайский	-	-	-	-	-	-	-
Северо-Курильский	-	-	-	-	-	-	-
Смирныховский	-	-	-	-	-	-	-
Томаринский	14	8	17	...	54	108	...
Тымовский	-	-	-	-	-	-	-
Холмский	-	-	-	-	-	-	-
Южно-Курильский	-	-	-	-	-	-	-

70. РАСПРЕДЕЛЕНИЕ ЧИСЛЕННОСТИ ПОСТОЯННЫХ РАБОТНИКОВ МАЛЫХ СЕЛЬСКОХОЗЯЙСТВЕННЫХ ПРЕДПРИЯТИЙ¹⁾
ПО УРОВНЮ ОБРАЗОВАНИЯ
(на 1 июля 2016 года; человек)

	Работники, имеющие образование						
	высшее профессиональное (высшее)		среднее профессиональное (среднее специальное)		начальное профессиональное (профессионально- техническое)	среднее (полное) общее или основное общее	начальное общее или не имеют начального общего образования
	всего	в том числе сельского зяйственное	всего	в том числе сельского зяйственное			
Сахалинская область	13	6	26	13	34	60	...
Муниципальные районы Сахалинской области	-	-	-	-	-	-	-
Углегорский муниципальный район	-	-	-	-	-	-	-
Городские округа Сахалинской области	13	6	26	13	34	60	...
город Южно-Сахалинск	-
Александровск- Сахалинский район	-	-	-	-	-	-	-
Анивский	-	-	-	-	-	-	-
Долинский	-	-	-	-	-	-	-
Корсаковский	-	-	-	-	-	-	-
Курильский	-	-	-	-	-	-	-
Макаровский	-	-	-	-	-	-	-
Невельский	-	-	-	-	-	-	-
Ногликский	-	-	-	-	-	-	-
Охинский	...	-	...	-	-
Поронайский	-	-	-	-	-	-	-
Северо-Курильский	-	-	-	-	-	-	-
Смирныховский	-	-	-	-	-	-	-
Томаринский	-	-	-	-	-	-	-
Тымовский
Холмский	-	-	-	-	-	-	-
Южно-Курильский	-	-	-	-	-	-	-

¹⁾ Без учета микропредприятий

71. СТРУКТУРА ЧИСЛЕННОСТИ ПОСТОЯННЫХ РАБОТНИКОВ СЕЛЬСКОХОЗЯЙСТВЕННЫХ ОРГАНИЗАЦИЙ¹⁾
ПО УРОВНЮ ОБРАЗОВАНИЯ

(на 1 июля 2016 года; в процентах от общей численности постоянных работников)

	Работники, имеющие образование						
	высшее профессиональное (высшее)		среднее профессиональное (среднее специальное)		начальное профессиональное (профессионально- техническое)	среднее (полное) общее или основное общее	начальное общее или не имеют начального общего образования
	всего	в том числе сельского зяйственное	всего	в том числе сельского зяйственное			
Сахалинская область	17.0	5.9	16.9	2.9	20.8	41.8	3.4
Муниципальные районы Сахалинской области	-	-	-	-	-	-	-
Углегорский муниципальный район	-	-	-	-	-	-	-
Городские округа Сахалинской области	17.0	5.9	16.9	2.9	20.8	41.8	3.4
город Южно-Сахалинск	18.9	6.3	15.8	3.4	15.8	48.5	...
Александровск- Сахалинский район	-	-	-	-	-	-	-
Анивский	29.1	7.3	27.7	...	15.5	24.1	...
Долинский
Корсаковский
Курильский	-	-	-	-	-	-	-
Макаровский	-	-	-	-	-	-	-
Невельский	-	-	-	-	-	-	-
Ногликский	-	-	-	-	-	-	-
Охинский	...	-	...	-	-
Поронайский	-	-	-	-	-	-	-
Северо-Курильский	-	-	-	-	-	-	-
Смирныховский	-	-	-	-	-	-	-
Томаринский	6.3	3.6	7.6	...	24.1	48.2	...
Тымовский
Холмский	-	-	-	-	-	-	-
Южно-Курильский	-	-	-	-	-	-	-

¹⁾ Без учета микропредприятий и подсобных сельскохозяйственных предприятий несельскохозяйственных организаций

**72. СТРУКТУРА ЧИСЛЕННОСТИ ПОСТОЯННЫХ РАБОТНИКОВ СЕЛЬСКОХОЗЯЙСТВЕННЫХ ОРГАНИЗАЦИЙ,
НЕ ОТНОСЯЩИХСЯ К СУБЪЕКТАМ МАЛОГО ПРЕДПРИНИМАТЕЛЬСТВА,
ПО УРОВНЮ ОБРАЗОВАНИЯ**

(на 1 июля 2016 года; в процентах от общей численности постоянных работников)

	Работники, имеющие образование						
	высшее профессиональное (высшее)		среднее профессиональное (среднее специальное)		начальное профессиональное (профессионально- техническое)	среднее (полное) общее или основное общее	начальное общее или не имеют начального общего образования
	всего	в том числе сельского зяйственное	всего	в том числе сельского зяйственное			
Сахалинская область	17.6	6.0	16.8	2.4	20.5	41.8	3.3
Муниципальные районы Сахалинской области	-	-	-	-	-	-	-
Углегорский муниципальный район	-	-	-	-	-	-	-
Городские округа Сахалинской области	17.6	6.0	16.8	2.4	20.5	41.8	3.3
город Южно-Сахалинск	20.0	6.6	15.8	3.2	16.2	46.9	...
Александровск- Сахалинский район	-	-	-	-	-	-	-
Анивский	29.1	7.3	27.7	...	15.5	24.1	...
Долинский
Корсаковский
Курильский	-	-	-	-	-	-	-
Макаровский	-	-	-	-	-	-	-
Невельский	-	-	-	-	-	-	-
Ногликский	-	-	-	-	-	-	-
Охинский	-	-	-	-	-	-	-
Поронайский	-	-	-	-	-	-	-
Северо-Курильский	-	-	-	-	-	-	-
Смирныховский	-	-	-	-	-	-	-
Томаринский	6.3	3.6	7.6	...	24.1	48.2	...
Тымовский	-	-	-	-	-	-	-
Холмский	-	-	-	-	-	-	-
Южно-Курильский	-	-	-	-	-	-	-

**73. СТРУКТУРА ЧИСЛЕННОСТИ ПОСТОЯННЫХ РАБОТНИКОВ МАЛЫХ СЕЛЬСКОХОЗЯЙСТВЕННЫХ ПРЕДПРИЯТИЙ¹⁾
ПО УРОВНЮ ОБРАЗОВАНИЯ**

(на 1 июля 2016 года; в процентах от общей численности постоянных работников)

	Работники, имеющие образование						
	высшее профессиональное (высшее)		среднее профессиональное (среднее специальное)		начальное профессиональное (профессионально- техническое)	среднее (полное) общее или основное общее	начальное общее или не имеют начального общего образования
	всего	в том числе сельского зяйственное	всего	в том числе сельского зяйственное			
Сахалинская область	9.3	4.3	18.6	9.3	24.3	42.9	...
Муниципальные районы Сахалинской области	-	-	-	-	-	-	-
Углегорский муниципальный район	-	-	-	-	-	-	-
Городские округа Сахалинской области	9.3	4.3	18.6	9.3	24.3	42.9	...
город Южно-Сахалинск	-
Александровск- Сахалинский район	-	-	-	-	-	-	-
Анивский	-	-	-	-	-	-	-
Долинский	-	-	-	-	-	-	-
Корсаковский	-	-	-	-	-	-	-
Курильский	-	-	-	-	-	-	-
Макаровский	-	-	-	-	-	-	-
Невельский	-	-	-	-	-	-	-
Ногликский	-	-	-	-	-	-	-
Охинский	...	-	...	-	-
Поронайский	-	-	-	-	-	-	-
Северо-Курильский	-	-	-	-	-	-	-
Смирныховский	-	-	-	-	-	-	-
Томаринский	-	-	-	-	-	-	-
Тымовский
Холмский	-	-	-	-	-	-	-
Южно-Курильский	-	-	-	-	-	-	-

¹⁾ Без учета микропредприятий

74. ГРУППИРОВКА СЕЛЬСКОХОЗЯЙСТВЕННЫХ ОРГАНИЗАЦИЙ ПО ЧИСЛЕННОСТИ РАБОТНИКОВ

(на 1 июля 2016 года)

	Сельскохозяйственные организации, имеющие численность работников, человек								
	до 16	16 - 50	51 - 100	101 - 250	251 - 400	401 - 800	801 - 1200	свыше 1200	Итого
Сахалинская область									
Число организаций, единиц	20	8	...	4	4	-	-	-	38
в процентах от общего числа организаций	52.6	21.1	...	10.5	10.5	-	-	-	100
Численность работников, человек	103	261	...	648	1224	-	-	-	2368
в процентах от общей численности работников	4.3	11.0	...	27.4	51.7	-	-	-	100
в среднем на одну организацию, человек	5	33	...	162	306	-	-	-	62
<i>Муниципальные районы Сахалинской области</i>									
Число организаций, единиц	...	-	-	-	-	-	-	-	...
в процентах от общего числа организаций	...	-	-	-	-	-	-	-	...
Численность работников, человек	...	-	-	-	-	-	-	-	...
в процентах от общей численности работников	...	-	-	-	-	-	-	-	...
в среднем на одну организацию, человек	...	-	-	-	-	-	-	-	...
<i>Углегорский муниципальный район</i>									
Число организаций, единиц	...	-	-	-	-	-	-	-	...
в процентах от общего числа организаций	...	-	-	-	-	-	-	-	...
Численность работников, человек	...	-	-	-	-	-	-	-	...
в процентах от общей численности работников	...	-	-	-	-	-	-	-	...
в среднем на одну организацию, человек	...	-	-	-	-	-	-	-	...

74. ГРУППИРОВКА СЕЛЬСКОХОЗЯЙСТВЕННЫХ ОРГАНИЗАЦИЙ ПО ЧИСЛЕННОСТИ РАБОТНИКОВ

(на 1 июля 2016 года)

	Сельскохозяйственные организации, имеющие численность работников, человек								
	до 16	16 - 50	51 - 100	101 - 250	251 - 400	401 - 800	801 - 1200	свыше 1200	Итого
<i>Городские округа Сахалинской области</i>									
Число организаций, единиц	18	8	...	4	4	-	-	-	36
в процентах от общего числа организаций	50.0	22.2	...	11.1	11.1	-	-	-	100
Численность работников, человек	96	261	...	648	1224	-	-	-	2361
в процентах от общей численности работников	4.1	11.1	...	27.4	51.8	-	-	-	100
в среднем на одну организацию, человек	5	33	...	162	306	-	-	-	66
<i>город Южно-Сахалинск</i>									
Число организаций, единиц	...	-	-	...	3	-	-	-	6
в процентах от общего числа организаций	...	-	-	...	50.0	-	-	-	100
Численность работников, человек	...	-	-	...	968	-	-	-	1127
в процентах от общей численности работников	...	-	-	...	85.9	-	-	-	100
в среднем на одну организацию, человек	...	-	-	...	323	-	-	-	188
<i>Анивский</i>									
Число организаций, единиц	7	3	-	-	-	-	12
в процентах от общего числа организаций	58.3	25.0	-	-	-	-	100
Численность работников, человек	44	99	-	-	-	-	373
в процентах от общей численности работников	11.8	26.5	-	-	-	-	100
в среднем на одну организацию, человек	6	33	-	-	-	-	31

74. ГРУППИРОВКА СЕЛЬСКОХОЗЯЙСТВЕННЫХ ОРГАНИЗАЦИЙ ПО ЧИСЛЕННОСТИ РАБОТНИКОВ

(на 1 июля 2016 года)

	Сельскохозяйственные организации, имеющие численность работников, человек								
	до 16	16 - 50	51 - 100	101 - 250	251 - 400	401 - 800	801 - 1200	свыше 1200	Итого
<i>Долинский</i>									
Число организаций, единиц	-	-	-	-	...	-	-	-	...
в процентах от общего числа организаций	-	-	-	-	...	-	-	-	...
Численность работников, человек	-	-	-	-	...	-	-	-	...
в процентах от общей численности работников	-	-	-	-	...	-	-	-	...
в среднем на одну организацию, человек	-	-	-	-	...	-	-	-	...
<i>Корсаковский</i>									
Число организаций, единиц	...	-	-	...	-	-	-	-	...
в процентах от общего числа организаций	...	-	-	...	-	-	-	-	...
Численность работников, человек	...	-	-	...	-	-	-	-	...
в процентах от общей численности работников	...	-	-	...	-	-	-	-	...
в среднем на одну организацию, человек	...	-	-	...	-	-	-	-	...
<i>Макаровский</i>									
Число организаций, единиц	-	-	-	-	-	-	...
в процентах от общего числа организаций	-	-	-	-	-	-	...
Численность работников, человек	-	-	-	-	-	-	...
в процентах от общей численности работников	-	-	-	-	-	-	...
в среднем на одну организацию, человек	-	-	-	-	-	-	...

74. ГРУППИРОВКА СЕЛЬСКОХОЗЯЙСТВЕННЫХ ОРГАНИЗАЦИЙ ПО ЧИСЛЕННОСТИ РАБОТНИКОВ

(на 1 июля 2016 года)

	Сельскохозяйственные организации, имеющие численность работников, человек								
	до 16	16 - 50	51 - 100	101 - 250	251 - 400	401 - 800	801 - 1200	свыше 1200	Итого
<i>Невельский</i>									
Число организаций, единиц	...	-	-	-	-	-	-	-	...
в процентах от общего числа организаций	...	-	-	-	-	-	-	-	...
Численность работников, человек	...	-	-	-	-	-	-	-	...
в процентах от общей численности работников	...	-	-	-	-	-	-	-	...
в среднем на одну организацию, человек	...	-	-	-	-	-	-	-	...
<i>Охинский</i>									
Число организаций, единиц	-	-	...	-	-	-	-	-	...
в процентах от общего числа организаций	-	-	...	-	-	-	-	-	...
Численность работников, человек	-	-	...	-	-	-	-	-	...
в процентах от общей численности работников	-	-	...	-	-	-	-	-	...
в среднем на одну организацию, человек	-	-	...	-	-	-	-	-	...
<i>Смирныховский</i>									
Число организаций, единиц	3	-	-	-	-	-	-	-	3
в процентах от общего числа организаций	100.0	-	-	-	-	-	-	-	100
Численность работников, человек	17	-	-	-	-	-	-	-	17
в процентах от общей численности работников	100.0	-	-	-	-	-	-	-	100
в среднем на одну организацию, человек	6	-	-	-	-	-	-	-	6

74. ГРУППИРОВКА СЕЛЬСКОХОЗЯЙСТВЕННЫХ ОРГАНИЗАЦИЙ ПО ЧИСЛЕННОСТИ РАБОТНИКОВ

(на 1 июля 2016 года)

	Сельскохозяйственные организации, имеющие численность работников, человек								Итого
	до 16	16 - 50	51 - 100	101 - 250	251 - 400	401 - 800	801 - 1200	свыше 1200	
<i>Томаринский</i>									
Число организаций, единиц	-	...	-	-	-	-	4
в процентах от общего числа организаций	-	...	-	-	-	-	100
Численность работников, человек	-	...	-	-	-	-	237
в процентах от общей численности работников	-	...	-	-	-	-	100
в среднем на одну организацию, человек	-	...	-	-	-	-	59
<i>Тымовский</i>									
Число организаций, единиц	-	-	-	-	-	-	3
в процентах от общего числа организаций	-	-	-	-	-	-	100
Численность работников, человек	-	-	-	-	-	-	54
в процентах от общей численности работников	-	-	-	-	-	-	100
в среднем на одну организацию, человек	-	-	-	-	-	-	18
<i>Холмский</i>									
Число организаций, единиц	...	-	-	-	-	-	-	-	...
в процентах от общего числа организаций	...	-	-	-	-	-	-	-	...
Численность работников, человек	...	-	-	-	-	-	-	-	...
в процентах от общей численности работников	...	-	-	-	-	-	-	-	...
в среднем на одну организацию, человек	...	-	-	-	-	-	-	-	...

**ТРУДОВЫЕ РЕСУРСЫ КРЕСТЬЯНСКИХ (ФЕРМЕРСКИХ) ХОЗЯЙСТВ
И ИНДИВИДУАЛЬНЫХ ПРЕДПРИНИМАТЕЛЕЙ**

**75. СРЕДНЕГОДОВАЯ ЧИСЛЕННОСТЬ ВСЕХ РАБОТНИКОВ КРЕСТЬЯНСКИХ (ФЕРМЕРСКИХ) ХОЗЯЙСТВ
И ИНДИВИДУАЛЬНЫХ ПРЕДПРИНИМАТЕЛЕЙ В 2015 ГОДУ**

(человек)

	Крестьянские (фермерские) хозяйства и индивидуальные предприниматели	в том числе	
		крестьянские (фермерские) хозяйства	индивидуальные предприниматели
Сахалинская область	700	551	149
Муниципальные районы Сахалинской области	65	37	28
Углегорский муниципальный район	65	37	28
Городские округа Сахалинской области	635	514	121
город Южно-Сахалинск	132	127	...
Александровск-Сахалинский район	12	8	...
Анивский	202	187	15
Долинский	14
Корсаковский	24	23	...
Курильский	15	12	...
Макаровский	6	4	...
Невельский	14	14	-
Ногликский	10	10	-
Охинский	-
Поронайский	40	30	10
Северо-Курильский	-	-	-
Смирныховский	13	7	6
Томаринский	17	9	...
Тымовский	12	12	-
Холмский	102	40	62
Южно-Курильский	12	12	-

76. СРЕДНЕГОДОВАЯ ЧИСЛЕННОСТЬ РАБОТНИКОВ, ЗАНЯТЫХ В СЕЛЬСКОХОЗЯЙСТВЕННОМ ПРОИЗВОДСТВЕ КРЕСТЬЯНСКИХ (ФЕРМЕРСКИХ) ХОЗЯЙСТВ И ИНДИВИДУАЛЬНЫХ ПРЕДПРИНИМАТЕЛЕЙ В 2015 ГОДУ

(человек)

	Крестьянские (фермерские) хозяйства и индивидуальные предприниматели	в том числе	
		крестьянские (фермерские) хозяйства	индивидуальные предприниматели
Сахалинская область	642	494	148
Муниципальные районы Сахалинской области	64	36	28
Углегорский муниципальный район	64	36	28
Городские округа Сахалинской области	578	458	120
город Южно-Сахалинск	124	119	...
Александровск-Сахалинский район	10	6	...
Анивский	163	148	15
Долинский	14
Корсаковский	24	23	...
Курильский	15	12	...
Макаровский	6	4	...
Невельский	14	14	-
Ногликский	10	10	-
Охинский	-
Поронайский	34	25	9
Северо-Курильский	-	-	-
Смирныховский	13	7	6
Томаринский	17	9	...
Тымовский	11	11	-
Холмский	102	40	62
Южно-Курильский	11	11	-

77. ЧИСЛЕННОСТЬ РАБОТНИКОВ КРЕСТЬЯНСКИХ (ФЕРМЕРСКИХ) ХОЗЯЙСТВ И ИНДИВИДУАЛЬНЫХ ПРЕДПРИНИМАТЕЛЕЙ

(на 1 июля 2016 года; человек)

	Численность работников, всего	из них занятых в сельскохозяйственном производстве		в том числе						В среднем в расчете на 1 хозяйство, осуществлявшее сельскохозяйственную деятельность в I полугодии 2016 года	
				члены КФХ (включая главу хозяйства), индивидуальные предприниматели	члены семей хозяйств, не зарегистрированные как члены КФХ, помогающие члены семей индивидуальных предпринимателей	наемные работники, занятые на постоянной основе		временные и сезонные работники			
		всего	в процентах от общей численности работников			всего	в процентах от численности работников, занятых в сельскохозяйственном производстве	всего	в процентах от численности работников, занятых в сельскохозяйственном производстве	Численность всех работников хозяйства	из них занятых в сельскохозяйственном производстве
Сахалинская область	811	798	98.4	231	196	154	19.3	217	27.2	4	4
Муниципальные районы Сахалинской области	85	82	96.5	24	11	6	7.3	41	50.0	4	4
Углегорский муниципальный район	85	82	96.5	24	11	6	7.3	41	50.0	4	4
Городские округа Сахалинской области	726	716	98.6	207	185	148	20.7	176	24.6	4	4
город Южно-Сахалинск	178	174	97.8	41	49	41	23.6	43	24.7	5	5
Александровск-Сахалинский район	12	11	91.7	8	...	-	-	2	2
Анивский	217	216	99.5	42	30	74	34.3	70	32.4	5	5
Долинский	18	18	100.0	6	9	3	3
Корсаковский	26	26	100.0	9	16	-	-	3	3
Курильский	17	17	100.0	13	4	-	-	-	-	1	1
Макаровский	7	7	100.0	4	...	-	-	1	1
Невельский	30	30	100.0	8	10	4	4
Ногликский	12	12	100.0	4	8	-	-	-	-	3	3
Охинский	-	-	-
Поронайский	57	56	98.2	25	19	2	2
Северо-Курильский	-	-	-	-	-	-	-	-	-	-	-
Смирныховский	17	17	100.0	11	2	2
Томаринский	20	20	100.0	6	3	3
Тымовский	12	12	100.0	6	5	-	-	2	2
Холмский	75	75	100.0	17	22	6	8.0	30	40.0	4	4
Южно-Курильский	18	15	83.3	5	3	3

78. ЧИСЛЕННОСТЬ РАБОТНИКОВ КРЕСТЬЯНСКИХ (ФЕРМЕРСКИХ) ХОЗЯЙСТВ

(на 1 июля 2016 года; человек)

	Численность работников, всего	из них занятых в сельскохозяйственном производстве		в том числе						В среднем в расчете на 1 хозяйство, осуществлявшее сельскохозяйственную деятельность в I полугодии 2016 года	
				члены КФХ (включая главу хозяйства)	члены семей хозяйств, не зарегистрированные как члены КФХ	наемные работники, занятые на постоянной основе		временные и сезонные работники			
		всего	в процентах от общей численности работников			всего	в процентах от численности работников, занятых в сельскохозяйственном производстве	всего	в процентах от численности работников, занятых в сельскохозяйственном производстве	Численность всех работников хозяйства	из них занятых в сельскохозяйственном производстве
Сахалинская область	695	682	98.1	187	161	149	21.8	185	27.1	4	4
Муниципальные районы Сахалинской области	58	55	94.8	18	8	5	9.1	24	43.6	4	3
Углегорский муниципальный район	58	55	94.8	18	8	5	9.1	24	43.6	4	3
Городские округа Сахалинской области	637	627	98.4	169	153	144	23.0	161	25.7	4	4
город Южно-Сахалинск	168	164	97.6	38	42	41	25.0	43	26.2	6	5
Александровск-Сахалинский район	10	9	90.0	7	-	-	-	3	2
Анивский	207	206	99.5	36	26	74	35.9	70	34.0	6	6
Долинский	13	13	100.0	3	9	-	-	3	3
Корсаковский	25	25	100.0	8	16	-	-	3	3
Курильский	11	11	100.0	9	...	-	-	-	-	1	1
Макаровский	-	-	-	-	-
Невельский	30	30	100.0	8	10	4	4
Ногликский	12	12	100.0	4	8	-	-	-	-	3	3
Охинский	-	-	-
Поронайский	46	45	97.8	20	14	2	2
Северо-Курильский	-	-	-	-	-	-	-	-	-	-	-
Смирныховский	8	8	100.0	5	-	2	2
Томаринский	14	14	100.0	5	3	3
Тымовский	12	12	100.0	6	5	-	-	2	2
Холмский	53	53	100.0	13	13	3	5.7	24	45.3	4	4
Южно-Курильский	16	13	81.3	3	4	3

79. ЧИСЛЕННОСТЬ РАБОТНИКОВ ИНДИВИДУАЛЬНЫХ ПРЕДПРИНИМАТЕЛЕЙ

(на 1 июля 2016 года; человек)

	Численность работников, всего	из них занятых в сельскохозяйственном производстве		в том числе						В среднем в расчете на 1 хозяйство, осуществлявшее сельскохозяйственную деятельность в I полугодии 2016 года	
				индивидуальные предприниматели	помогающие члены семей индивидуальных предпринимателей	наемные работники, занятые на постоянной основе		временные и сезонные работники			
		всего	в процентах от общей численности работников			всего	в процентах от численности работников, занятых в сельскохозяйственном производстве	всего	в процентах от численности работников, занятых в сельскохозяйственном производстве	Численность всех работников хозяйства	из них занятых в сельскохозяйственном производстве
Сахалинская область	116	116	100.0	44	35	5	4.3	32	27.6	3	3
Муниципальные районы Сахалинской области	27	27	100.0	6	17	63.0	5	5
Углегорский муниципальный район	27	27	100.0	6	17	63.0	5	5
Городские округа Сахалинской области	89	89	100.0	38	32	15	16.9	2	2
город Южно-Сахалинск	10	10	100.0	3	7	-	-	-	-	3	3
Александровск-Сахалинский район	-	-	-	-
Анивский	10	10	100.0	6	...	-	-	-	-	2	2
Долинский	5	5	100.0	3	-	-	-	2	2
Корсаковский	-	-	-	-
Курильский	6	6	100.0	4	...	-	-	-	-	2	2
Макаровский	5	5	100.0	-	-	1	1
Невельский	-	-	-	-	-	-	-	-	-	-	-
Ногликский	-	-	-	-	-	-	-	-	-	-	-
Охинский	-	-	-	-	-	-	-	-	-	-	-
Поронайский	11	11	100.0	5	5	-	-	2	2
Северо-Курильский	-	-	-	-	-	-	-	-	-	-	-
Смирныховский	9	9	100.0	6	...	-	-	2	2
Томаринский	-	-	-
Тымовский	-	-	-	-	-	-	-	-	-	-	-
Холмский	22	22	100.0	4	9	6	27.3	6	6
Южно-Курильский	-	-	-	-	-

**80. РАСПРЕДЕЛЕНИЕ ЧИСЛЕННОСТИ КРЕСТЬЯНСКИХ (ФЕРМЕРСКИХ) ХОЗЯЙСТВ И ИНДИВИДУАЛЬНЫХ ПРЕДПРИНИМАТЕЛЕЙ)
ПО ПОЛУ И ВОЗРАСТУ**

(на 1 июля 2016 года; человек)

	Крестьянские (фермерские) хозяйства и индивидуальные предприниматели				в том числе								В процентах от общей численности КФХ и индивидуальных предпринимателей	
	всево	в том числе в возрасте, лет			мужчины			женщины					мужчины	женщины
		до 29	29-49	50 и более	всево	в том числе в возрасте, лет			всево	в том числе в возрасте, лет				
						до 29	29-49	50 и более		до 29	29-49	50 и более		
Сахалинская область	221	13	92	116	151	11	59	81	70	...	33	35	68.3	31.7
Муниципальные районы Сахалинской области	22	...	10	11	18	...	9	8	4	-	...	3	81.8	18.2
Углегорский муниципальный район	22	...	10	11	18	...	9	8	4	-	...	3	81.8	18.2
Городские округа Сахалинской области	199	12	82	105	133	10	50	73	66	...	32	32	66.8	33.2
город Южно-Сахалинск	33	-	9	24	25	-	6	19	8	-	3	5	75.8	24.2
Александровск-Сахалинский район	5	...	3	...	5	...	3	...	-	-	-	-	100.0	-
Анивский	42	...	17	24	25	...	9	15	17	-	8	9	59.5	40.5
Долинский	7	-	5	...	4	-	3	...	3	-	57.1	42.9
Корсаковский	9	-	...	8	8	-	-	8	...	-	...	-	88.9	...
Курильский	13	...	5	7	5	8	-	3	5	38.5	61.5
Макаровский	6	...	4	...	4	-	...	-	66.7	...
Невельский	8	...	3	4	7	...	3	3	...	-	-	...	87.5	...
Ногликский	4	-	3	-	-	...	-	75.0	...
Охинский	...	-	-	-	-	...	-
Поронайский	24	...	12	10	15	...	8	6	9	...	4	4	62.5	37.5
Северо-Курильский	-	-	-	-	-	-	-	-	-	-	-	-	-	-
Смирныховский	11	4	5	...	6	3	5	...	4	-	54.5	45.5
Томаринский	6	-	4	...	5	-	4	-	-	...	83.3	...
Тымовский	6	4	6	4	-	-	-	-	100.0	-
Холмский	17	-	8	9	9	-	5	4	8	-	3	5	52.9	47.1
Южно-Курильский	6	-	...	4	5	-	...	3	...	-	-	...	83.3	...

1) осуществлявшие сельскохозяйственную деятельность в I полугодии 2016 г.

**81. РАСПРЕДЕЛЕНИЕ ЧИСЛЕННОСТИ КРЕСТЬЯНСКИХ (ФЕРМЕРСКИХ) ХОЗЯЙСТВ И ИНДИВИДУАЛЬНЫХ ПРЕДПРИНИМАТЕЛЕЙ 1)
ПО УРОВНЮ ОБРАЗОВАНИЯ**

(на 1 июля 2016 года; человек)

	Крестьянские (фермерские) хозяйства и индивидуальные предприниматели - всего	в том числе имеющие образование						
		высшее профессиональное (высшее)		среднее профессиональное (среднее специальное)		начальное профессиональное (профессионально- техническое)	среднее (полное) общее или основное общее	начальное общее или не имеют начального общего образования
		всего	в том числе сельского зяйственное	всего	в том числе сельского зяйственное			
Сахалинская область	221	60	12	111	9	4	44	...
Муниципальные районы Сахалинской области	22	9	...	11	-	-	...	-
Углегорский муниципальный район	22	9	...	11	-	-	...	-
Городские округа Сахалинской области	199	51	11	100	9	4	42	...
город Южно-Сахалинск	33	15	4	14	5	-	3	...
Александровск- Сахалинский район	5	...	-	3	-	-	...	-
Анивский	42	14	4	22	-	-	5	...
Долинский	7	...	-	4	-	-	...	-
Корсаковский	9	...	-	5	...	-	...	-
Курильский	13	3	-	5	-	-	5	-
Макаровский	6	-	-	...	-
Невельский	8	...	-	5	-
Ногликский	4	-	-	4	-	-	-	-
Охинский	-	...	-	-	-	-
Поронайский	24	13	7	-
Северо-Курильский	-	-	-	-	-	-	-	-
Смирныховский	11	3	-	4	-	...	3	-
Томаринский	6	-	-	3	...	-	3	-
Тымовский	6	3	...	-	-	-	3	-
Холмский	17	...	-	10	-	-	5	-
Южно-Курильский	6	...	-	5	-	-	-	-

1) осуществлявшие сельскохозяйственную деятельность в I полугодии 2016 г.

**82. СТРУКТУРА ЧИСЛЕННОСТИ КРЕСТЬЯНСКИХ (ФЕРМЕРСКИХ) ХОЗЯЙСТВ И ИНДИВИДУАЛЬНЫХ ПРЕДПРИНИМАТЕЛЕЙ 1)
ПО ПОЛУ И ВОЗРАСТУ**

(на 1 июля 2016 года; в процентах от общей численности крестьянских (фермерских) хозяйств и индивидуальных предпринимателей)

	Крестьянские (фермерские) хозяйства и индивидуальные предприниматели в возрасте, лет			в том числе					
				мужчины в возрасте, лет			женщины в возрасте, лет		
	до 29	29-49	50 и более	до 29	29-49	50 и более	до 29	29-49	50 и более
Сахалинская область	5.9	41.6	52.5	5.0	26.7	36.7	...	14.9	15.8
Муниципальные районы Сахалинской области	...	45.5	50.0	...	40.9	36.4	-	...	13.6
Углегорский муниципальный район	...	45.5	50.0	...	40.9	36.4	-	...	13.6
Городские округа Сахалинской области	6.0	41.2	52.8	5.0	25.1	36.7	...	16.1	16.1
город Южно-Сахалинск	-	27.3	72.7	-	18.2	57.6	-	9.1	15.2
Александровск-Сахалинский район	...	60.0	60.0	...	-	-	-
Анивский	...	40.5	57.1	...	21.4	35.7	-	19.0	21.4
Долинский	-	71.4	...	-	42.9	...	-
Корсаковский	-	...	88.9	-	-	88.9	-	...	-
Курильский	...	38.5	53.8	-	23.1	38.5
Макаровский	...	66.7	-	...	-
Невельский	...	37.5	50.0	...	37.5	37.5	-	-	...
Ногликский	-	-	-	...	-
Охинский	-	-	-	...	-	...	-
Поронайский	...	50.0	41.7	...	33.3	25.0	...	16.7	16.7
Северо-Курильский	-	-	-	-	-	-	-	-	-
Смирныховский	36.4	45.5	...	27.3	36.4	-
Томаринский	-	66.7	...	-	66.7	...	-	-	...
Тымовский	66.7	66.7	-	-	-
Холмский	-	47.1	52.9	-	29.4	23.5	-	17.6	29.4
Южно-Курильский	-	...	66.7	-	...	50.0	-	-	...

1) осуществлявшие сельскохозяйственную деятельность в I полугодии 2016 г.

**83. СТРУКТУРА ЧИСЛЕННОСТИ КРЕСТЬЯНСКИХ (ФЕРМЕРСКИХ) ХОЗЯЙСТВ И ИНДИВИДУАЛЬНЫХ ПРЕДПРИНИМАТЕЛЕЙ 1)
ПО УРОВНЮ ОБРАЗОВАНИЯ**

(на 1 июля 2016 года; в процентах от общей численности глав крестьянских (фермерских) хозяйств и индивидуальных предпринимателей)

	Крестьянские (фермерские) хозяйства и индивидуальные предприниматели, имеющие образование						
	высшее профессиональное (высшее)		среднее профессиональное (среднее специальное)		начальное профессиональное (профессионально-техническое)	среднее (полное) общее или основное общее	начальное общее или не имеют начального общего образования
Сахалинская область	27.1	5.4	50.2	4.1	1.8	19.9	...
Муниципальные районы Сахалинской области	40.9	...	50.0	-	-	...	-
Углегорский муниципальный район	40.9	...	50.0	-	-	...	-
Городские округа Сахалинской области	25.6	5.5	50.3	4.5	2.0	21.1	...
город Южно-Сахалинск	45.5	12.1	42.4	15.2	-	9.1	...
Александровск-Сахалинский район	...	-	60.0	-	-	...	-
Анивский	33.3	9.5	52.4	-	-	11.9	...
Долинский	...	-	57.1	-	-	...	-
Корсаковский	...	-	55.6	...	-	...	-
Курильский	23.1	-	38.5	-	-	38.5	-
Макаровский	-	-	...	-
Невельский	...	-	62.5	-
Ногликский	-	-	100.0	-	-	-	-
Охинский	...	-	...	-	-	-	-
Поронайский	54.2	29.2	-
Северо-Курильский	-	-	-	-	-	-	-
Смирныховский	27.3	-	36.4	-	...	27.3	-
Томаринский	-	-	50.0	...	-	50.0	-
Тымовский	50.0	...	-	-	-	50.0	-
Холмский	...	-	58.8	-	-	29.4	-
Южно-Курильский	...	-	83.3	-	-	-	-

1) осуществлявшие сельскохозяйственную деятельность в I полугодии 2016 г.

84. РАСПРЕДЕЛЕНИЕ ЧИСЛЕННОСТИ ГЛАВ КРЕСТЬЯНСКИХ (ФЕРМЕРСКИХ) ХОЗЯЙСТВ И ИНДИВИДУАЛЬНЫХ ПРЕДПРИНИМАТЕЛЕЙ ¹⁾
ПО СТАЖУ РАБОТЫ
(на 1 июля 2016 года; человек)

	Крестьянские (фермерские) хозяйства и индивидуальные предприниматели, имеющие стаж работы																	
	общий стаж, лет						в сельском хозяйстве, лет						руководителем, лет					
	до 1	1 - 4	5 - 10	11 - 20	21 - 30	31 и более	до 1	1 - 4	5 - 10	11 - 20	21 - 30	31 и более	до 1	1 - 4	5 - 10	11 - 20	21 - 30	31 и более
Сахалинская область	-	7	27	47	57	83	...	68	54	40	36	22	5	114	54	25	23	-
Муниципальные районы Сахалинской области	-	-	3	8	4	7	-	10	4	3	5	-	-	14	5	-
Углегорский муниципальный район	-	-	3	8	4	7	-	10	4	3	5	-	-	14	5	-
Городские округа Сахалинской области	-	7	24	39	53	76	...	58	50	37	31	22	5	100	53	23	18	-
город Южно-Сахалинск	-	-	-	3	14	16	-	...	7	4	14	6	-	7	12	6	8	-
Александровск-Сахалинский район	-	-	3	-	...	-	-	4	...	-	-	-	-	4	...	-	-	-
Анивский	-	11	12	16	-	7	13	13	6	3	-	16	15	7	4	-
Долинский	-	-	...	3	-	...	-	4	-	-	-	5	-	-
Корсаковский	-	...	-	6	3	4	-	...	-
Курильский	-	-	5	5	-	8	3	...	-	-	-	10	3	-	-	-
Макаровский	-	...	3	...	-	-	-	4	-	-	-	5	...	-	-	-
Невельский	-	-	4	-	-	...	3	-	4	-	-
Ногликский	-	-	-	-	-	-	-	-	-	-	-
Охинский	-	-	-	...	-	...	-	-	...	-	-	-	-	-	...	-	-	-
Поронайский	-	3	5	3	4	9	-	10	4	3	...	5	-	15	...	6	...	-
Северо-Курильский	-	-	-	-	-	-	-	-	-	-	-	-	-	-	-	-	-	-
Смирныховский	-	...	5	-	8	3	-	-	-	-	10	...	-	-	-
Томаринский	-	-	...	3	-	-	-	-
Тымовский	-	-	...	-	...	3	-	-	4	...	-	-	-
Холмский	-	-	-	3	6	8	-	3	4	5	3	...	-	9	5	-	3	-
Южно-Курильский	-	-	-	-	4	...	-	-	-	...	4	...	-	-	-

1) осуществлявшие сельскохозяйственную деятельность в I полугодии 2016 г.

**85. СТРУКТУРА ЧИСЛЕННОСТИ ГЛАВ КРЕСТЬЯНСКИХ (ФЕРМЕРСКИХ) ХОЗЯЙСТВ И ИНДИВИДУАЛЬНЫХ ПРЕДПРИНИМАТЕЛЕЙ ¹⁾
ПО СТАЖУ РАБОТЫ**

(на 1 июля 2016 года; в процентах от общей численности глав крестьянских (фермерских) хозяйств и индивидуальных предпринимателей)

	Крестьянские (фермерские) хозяйства и индивидуальные предприниматели, имеющие стаж работы																	
	общий стаж, лет						в сельском хозяйстве, лет						руководителем, лет					
	до 1	1 - 4	5 - 10	11 - 20	21 - 30	31 и более	до 1	1 - 4	5 - 10	11 - 20	21 - 30	31 и более	до 1	1 - 4	5 - 10	11 - 20	21 - 30	31 и более
Сахалинская область	-	3.2	12.2	21.3	25.8	37.6	...	30.8	24.4	18.1	16.3	10.0	2.3	51.6	24.4	11.3	10.4	-
Муниципальные районы Сахалинской области	-	-	13.6	36.4	18.2	31.8	-	45.5	18.2	13.6	22.7	-	-	63.6	22.7	-
Углегорский муниципальный район	-	-	13.6	36.4	18.2	31.8	-	45.5	18.2	13.6	22.7	-	-	63.6	22.7	-
Городские округа Сахалинской области	-	3.5	12.1	19.6	26.6	38.2	...	29.1	25.1	18.6	15.6	11.1	2.5	50.3	26.6	11.6	9.0	-
город Южно-Сахалинск	-	-	-	9.1	42.4	48.5	-	...	21.2	12.1	42.4	18.2	-	21.2	36.4	18.2	24.2	-
Александровск-Сахалинский район	-	-	60.0	-	...	-	-	80.0	...	-	-	-	-	80.0	...	-	-	-
Анивский	-	26.2	28.6	38.1	-	16.7	31.0	31.0	14.3	7.1	-	38.1	35.7	16.7	9.5	-
Долинский	-	-	...	42.9	-	...	-	57.1	-	-	-	71.4	-	-
Корсаковский	-	...	-	66.7	33.3	44.4	-	...	-
Курильский	-	-	38.5	38.5	-	61.5	23.1	...	-	-	-	76.9	23.1	-	-	-
Макаровский	-	...	50.0	...	-	-	-	66.7	-	-	-	83.3	...	-	-	-
Невельский	-	-	50.0	-	-	...	37.5	-	50.0	-	-
Ногликский	-	-	-	-	-	-	-	-	-	-	-
Охинский	-	-	-	...	-	...	-	-	...	-	-	-	-	-	...	-	-	-
Поронайский	-	12.5	20.8	12.5	16.7	37.5	-	41.7	16.7	12.5	...	20.8	-	62.5	...	25.0	...	-
Северо-Курильский	-	-	-	-	-	-	-	-	-	-	-	-	-	-	-	-	-	-
Смирныховский	-	...	45.5	-	72.7	27.3	-	-	-	-	90.9	...	-	-	-
Томаринский	-	-	...	50.0	-	-	-	-
Тымовский	-	-	...	-	...	50.0	-	-	66.7	...	-	-	-
Холмский	-	-	-	17.6	35.3	47.1	-	17.6	23.5	29.4	17.6	...	-	52.9	29.4	-	17.6	-
Южно-Курильский	-	-	-	-	66.7	...	-	-	-	...	66.7	...	-	-	-

1) осуществлявшие сельскохозяйственную деятельность в I полугодии 2016 г.

**86. ГРУППИРОВКА КРЕСТЬЯНСКИХ (ФЕРМЕРСКИХ) ХОЗЯЙСТВ И ИНДИВИДУАЛЬНЫХ ПРЕДПРИНИМАТЕЛЕЙ ¹⁾
ПО ЧИСЛЕННОСТИ РАБОТНИКОВ**

(на 1 июля 2016 года)

	Хозяйства, имеющие численность работников, человек									
	1 - 2	3 - 4	5 - 6	7 - 10	11 - 15	16 - 30	31 - 60	61 - 100	свыше 100	Итого
Сахалинская область										
Число хозяйств, единиц	116	52	29	14	4	4	...	-	-	221
в процентах от общего числа хозяйств	52.5	23.5	13.1	6.3	1.8	1.8	...	-	-	100
Численность работников, человек	156	176	157	115	53	85	...	-	-	811
в процентах от общей численности работников	19.2	21.7	19.4	14.2	6.5	10.5	...	-	-	100
в среднем на одно хозяйство, человек	1	3	5	8	13	21	...	-	-	4
<i>Муниципальные районы Сахалинской области</i>										
Число хозяйств, единиц	11	5	3	-	-	-	-	22
в процентах от общего числа хозяйств	50.0	22.7	13.6	-	-	-	-	100
Численность работников, человек	16	16	17	-	-	-	-	85
в процентах от общей численности работников	18.8	18.8	20.0	-	-	-	-	100
в среднем на одно хозяйство, человек	1	3	6	-	-	-	-	4
<i>Углегорский муниципальный район</i>										
Число хозяйств, единиц	11	5	3	-	-	-	-	22
в процентах от общего числа хозяйств	50.0	22.7	13.6	-	-	-	-	100
Численность работников, человек	16	16	17	-	-	-	-	85
в процентах от общей численности работников	18.8	18.8	20.0	-	-	-	-	100
в среднем на одно хозяйство, человек	1	3	6	-	-	-	-	4

1) осуществлявшие сельскохозяйственную деятельность в I полугодии 2016 г.

86. ГРУППИРОВКА КРЕСТЬЯНСКИХ (ФЕРМЕРСКИХ) ХОЗЯЙСТВ И ИНДИВИДУАЛЬНЫХ ПРЕДПРИНИМАТЕЛЕЙ ¹⁾
ПО ЧИСЛЕННОСТИ РАБОТНИКОВ
(на 1 июля 2016 года)

	Хозяйства, имеющие численность работников, человек									
	1 - 2	3 - 4	5 - 6	7 - 10	11 - 15	16 - 30	31 - 60	61 - 100	свыше 100	Итого
<i>Городские округа Сахалинской области</i>										
Число хозяйств, единиц	105	47	26	13	...	4	...	-	-	199
в процентах от общего числа хозяйств	52.8	23.6	13.1	6.5	...	2.0	...	-	-	100
Численность работников, человек	140	160	140	108	...	85	...	-	-	726
в процентах от общей численности	19.3	22.0	19.3	14.9	...	11.7	...	-	-	100
в среднем на одно хозяйство, человек	1	3	5	8	...	21	...	-	-	4
<i>город Южно-Сахалинск</i>										
Число хозяйств, единиц	10	7	5	8	-	-	-	33
в процентах от общего числа хозяйств	30.3	21.2	15.2	24.2	-	-	-	100
Численность работников, человек	14	25	27	67	-	-	-	178
в процентах от общей численности	7.9	14.0	15.2	37.6	-	-	-	100
в среднем на одно хозяйство, человек	1	4	5	8	-	-	-	5
<i>Александровск-Сахалинский район</i>										
Число хозяйств, единиц	3	...	-	-	-	-	-	-	-	5
в процентах от общего числа хозяйств	60.0	...	-	-	-	-	-	-	-	100
Численность работников, человек	6	...	-	-	-	-	-	-	-	12
в процентах от общей численности	50.0	...	-	-	-	-	-	-	-	100
в среднем на одно хозяйство, человек	2	...	-	-	-	-	-	-	-	2
<i>Анивский</i>										
Число хозяйств, единиц	23	9	4	...	-	-	-	42
в процентах от общего числа хозяйств	54.8	21.4	9.5	...	-	-	-	100
Численность работников, человек	30	32	21	...	-	-	-	217
в процентах от общей численности	13.8	14.7	9.7	...	-	-	-	100
в среднем на одно хозяйство, человек	1	4	5	...	-	-	-	5

1) осуществлявшие сельскохозяйственную деятельность в I полугодии 2016 г.

86. ГРУППИРОВКА КРЕСТЬЯНСКИХ (ФЕРМЕРСКИХ) ХОЗЯЙСТВ И ИНДИВИДУАЛЬНЫХ ПРЕДПРИНИМАТЕЛЕЙ ¹⁾
ПО ЧИСЛЕННОСТИ РАБОТНИКОВ
(на 1 июля 2016 года)

	Хозяйства, имеющие численность работников, человек									
	1 - 2	3 - 4	5 - 6	7 - 10	11 - 15	16 - 30	31 - 60	61 - 100	свыше 100	Итого
<i>Долинский</i>										
Число хозяйств, единиц	3	3	...	-	-	-	-	-	-	7
в процентах от общего числа хозяйств	42.9	42.9	...	-	-	-	-	-	-	100
Численность работников, человек	3	9	...	-	-	-	-	-	-	18
в процентах от общей численности	16.7	50.0	...	-	-	-	-	-	-	100
в среднем на одно хозяйство, человек	1	3	...	-	-	-	-	-	-	3
<i>Корсаковский</i>										
Число хозяйств, единиц	3	5	...	-	-	-	-	-	-	9
в процентах от общего числа хозяйств	33.3	55.6	...	-	-	-	-	-	-	100
Численность работников, человек	4	17	...	-	-	-	-	-	-	26
в процентах от общей численности	15.4	65.4	...	-	-	-	-	-	-	100
в среднем на одно хозяйство, человек	1	3	...	-	-	-	-	-	-	3
<i>Курильский</i>										
Число хозяйств, единиц	13	-	-	-	-	-	-	-	-	13
в процентах от общего числа хозяйств	100.0	-	-	-	-	-	-	-	-	100
Численность работников, человек	17	-	-	-	-	-	-	-	-	17
в процентах от общей численности	100.0	-	-	-	-	-	-	-	-	100
в среднем на одно хозяйство, человек	1	-	-	-	-	-	-	-	-	1
<i>Макаровский</i>										
Число хозяйств, единиц	6	-	-	-	-	-	-	-	-	6
в процентах от общего числа хозяйств	100.0	-	-	-	-	-	-	-	-	100
Численность работников, человек	7	-	-	-	-	-	-	-	-	7
в процентах от общей численности	100.0	-	-	-	-	-	-	-	-	100
в среднем на одно хозяйство, человек	1	-	-	-	-	-	-	-	-	1

1) осуществлявшие сельскохозяйственную деятельность в I полугодии 2016 г.

**86. ГРУППИРОВКА КРЕСТЬЯНСКИХ (ФЕРМЕРСКИХ) ХОЗЯЙСТВ И ИНДИВИДУАЛЬНЫХ ПРЕДПРИНИМАТЕЛЕЙ ¹⁾
ПО ЧИСЛЕННОСТИ РАБОТНИКОВ**

(на 1 июля 2016 года)

	Хозяйства, имеющие численность работников, человек									
	1 - 2	3 - 4	5 - 6	7 - 10	11 - 15	16 - 30	31 - 60	61 - 100	свыше 100	Итого
<i>Невельский</i>										
Число хозяйств, единиц	3	-	-	-	-	-	8
в процентах от общего числа хозяйств	37.5	-	-	-	-	-	100
Численность работников, человек	5	-	-	-	-	-	30
в процентах от общей численности	16.7	-	-	-	-	-	100
в среднем на одно хозяйство, человек	2	-	-	-	-	-	4
<i>Ногликский</i>										
Число хозяйств, единиц	-	-	-	-	-	-	4
в процентах от общего числа хозяйств	-	-	-	-	-	-	100
Численность работников, человек	-	-	-	-	-	-	12
в процентах от общей численности	-	-	-	-	-	-	100
в среднем на одно хозяйство, человек	-	-	-	-	-	-	3
<i>Охинский</i>										
Число хозяйств, единиц	-	-	-	-	-	-	-	...
в процентах от общего числа хозяйств	-	-	-	-	-	-	-	...
Численность работников, человек	-	-	-	-	-	-	-	...
в процентах от общей численности	-	-	-	-	-	-	-	...
в среднем на одно хозяйство, человек	-	-	-	-	-	-	-	...
<i>Поронайский</i>										
Число хозяйств, единиц	16	3	5	-	-	-	-	-	-	24
в процентах от общего числа хозяйств	66.7	12.5	20.8	-	-	-	-	-	-	100
Численность работников, человек	22	9	26	-	-	-	-	-	-	57
в процентах от общей численности	38.6	15.8	45.6	-	-	-	-	-	-	100
в среднем на одно хозяйство, человек	1	3	5	-	-	-	-	-	-	2

1) осуществлявшие сельскохозяйственную деятельность в I полугодии 2016 г.

**86. ГРУППИРОВКА КРЕСТЬЯНСКИХ (ФЕРМЕРСКИХ) ХОЗЯЙСТВ И ИНДИВИДУАЛЬНЫХ ПРЕДПРИНИМАТЕЛЕЙ ¹⁾
ПО ЧИСЛЕННОСТИ РАБОТНИКОВ**

(на 1 июля 2016 года)

	Хозяйства, имеющие численность работников, человек									
	1 - 2	3 - 4	5 - 6	7 - 10	11 - 15	16 - 30	31 - 60	61 - 100	свыше 100	Итого
<i>Смирныховский</i>										
Число хозяйств, единиц	9	...	-	-	-	-	-	-	-	11
в процентах от общего числа хозяйств	81.8	...	-	-	-	-	-	-	-	100
Численность работников, человек	10	...	-	-	-	-	-	-	-	17
в процентах от общей численности	58.8	...	-	-	-	-	-	-	-	100
в среднем на одно хозяйство, человек	1	...	-	-	-	-	-	-	-	2
<i>Томаринский</i>										
Число хозяйств, единиц	3	-	-	-	-	-	-	6
в процентах от общего числа хозяйств	50.0	-	-	-	-	-	-	100
Численность работников, человек	4	-	-	-	-	-	-	20
в процентах от общей численности	20.0	-	-	-	-	-	-	100
в среднем на одно хозяйство, человек	1	-	-	-	-	-	-	3
<i>Тымовский</i>										
Число хозяйств, единиц	5	...	-	-	-	-	-	-	-	6
в процентах от общего числа хозяйств	83.3	...	-	-	-	-	-	-	-	100
Численность работников, человек	8	...	-	-	-	-	-	-	-	12
в процентах от общей численности	66.7	...	-	-	-	-	-	-	-	100
в среднем на одно хозяйство, человек	2	...	-	-	-	-	-	-	-	2
<i>Холмский</i>										
Число хозяйств, единиц	5	6	4	...	-	...	-	-	-	17
в процентах от общего числа хозяйств	29.4	35.3	23.5	...	-	...	-	-	-	100
Численность работников, человек	7	21	21	...	-	...	-	-	-	75
в процентах от общей численности	9.3	28.0	28.0	...	-	...	-	-	-	100
в среднем на одно хозяйство, человек	1	4	5	...	-	...	-	-	-	4
<i>Южно-Курильский</i>										
Число хозяйств, единиц	...	3	...	-	-	-	-	-	-	6
в процентах от общего числа хозяйств	...	50.0	...	-	-	-	-	-	-	100
Численность работников, человек	...	10	...	-	-	-	-	-	-	18
в процентах от общей численности	...	55.6	...	-	-	-	-	-	-	100
в среднем на одно хозяйство, человек	...	3	...	-	-	-	-	-	-	3

1) осуществлявшие сельскохозяйственную деятельность в I полугодии 2016 г.

ТРУДОВЫЕ РЕСУРСЫ ЛИЧНЫХ ПОДСОБНЫХ И ДРУГИХ ИНДИВИДУАЛЬНЫХ ХОЗЯЙСТВ ГРАЖДАН

87. РАСПРЕДЕЛЕНИЕ ЛИЧНЫХ ПОДСОБНЫХ И ДРУГИХ ИНДИВИДУАЛЬНЫХ ХОЗЯЙСТВ ГРАЖДАН
ПО ЧИСЛЕННОСТИ ЛИЦ, ЗАНЯТЫХ ВЫПОЛНЕНИЕМ СЕЛЬСКОХОЗЯЙСТВЕННЫХ РАБОТ

(на 1 июля 2016 года; хозяйств)

	Число домохозяйств, в которых осуществлялись сельскохозяйственные работы, всего	в том числе хозяйства, с численностью занятых выполнением сельскохозяйственных работ, человек							в процентах от общего числа хозяйств, осуществлявших сельскохозяйственную деятельность в I полугодии 2016 года						
		1	2	3 - 4	5 - 6	7 - 8	9 - 11	12 и более	1	2	3 - 4	5 - 6	7 - 8	9 - 11	12 и более
Сахалинская область	31398	9053	15224	6610	471	29	10	...	28.8	48.5	21.1	1.5	0.1	0.0	...
Муниципальные районы Сахалинской области	1690	439	851	383	15	...	-	-	26.0	50.4	22.7	0.9	...	-	-
Углегорский муниципальный район	1690	439	851	383	15	...	-	-	26.0	50.4	22.7	0.9	...	-	-
Городские округа Сахалинской области	29708	8614	14373	6227	456	27	10	...	29.0	48.4	21.0	1.5	0.1	0.0	...
город Южно-Сахалинск	4809	703	2254	1684	158	8	...	-	14.6	46.9	35.0	3.3	0.2	...	-
Александровск-Сахалинский район	1821	431	1003	368	15	-	4	-	23.7	55.1	20.2	0.8	-	0.2	-
Анивский	2259	723	1073	431	28	3	-	...	32.0	47.5	19.1	1.2	0.1	-	...
Долинский	1823	467	867	447	42	-	-	-	25.6	47.6	24.5	2.3	-	-	-
Корсаковский	2658	872	1301	452	32	...	-	-	32.8	48.9	17.0	1.2	...	-	-
Курильский	339	140	166	31	...	-	-	-	41.3	49.0	9.1	...	-	-	-
Макаровский	1133	435	516	169	13	-	-	-	38.4	45.5	14.9	1.1	-	-	-
Невельский	667	224	336	101	6	-	-	-	33.6	50.4	15.1	0.9	-	-	-
Ногликский	1304	389	625	281	8	-	...	-	29.8	47.9	21.5	0.6	-	...	-
Охинский	1456	464	692	279	14	-	31.9	47.5	19.2	1.0	-
Поронайский	1609	467	836	280	23	3	-	-	29.0	52.0	17.4	1.4	0.2	-	-
Северо-Курильский	44	23	14	7	-	-	-	-	52.3	31.8	15.9	-	-	-	-
Смирныховский	2856	989	1241	595	29	...	-	-	34.6	43.5	20.8	1.0	...	-	-
Томаринский	1206	771	343	90	...	-	-	-	63.9	28.4	7.5	...	-	-	-
Тымовский	3607	994	1894	661	57	-	...	-	27.6	52.5	18.3	1.6	-	...	-
Холмский	1770	396	1005	338	26	5	-	-	22.4	56.8	19.1	1.5	0.3	-	-
Южно-Курильский	347	126	207	13	...	-	-	-	36.3	59.7	3.7	...	-	-	-

**87-А. РАСПРЕДЕЛЕНИЕ ЛИЧНЫХ ПОДСОБНЫХ ХОЗЯЙСТВ ГРАЖДАН
ПО ЧИСЛЕННОСТИ ЛИЦ, ЗАНЯТЫХ ВЫПОЛНЕНИЕМ СЕЛЬСКОХОЗЯЙСТВЕННЫХ РАБОТ**
(на 1 июля 2016 года; хозяйств)

	Число домохозяйств, в которых осуществлялись сельскохозяйственные работы, всего	в том числе хозяйства, с численностью занятых выполнением сельскохозяйственных работ, человек							в процентах от общего числа хозяйств, осуществлявших сельскохозяйственную деятельность в I полугодии 2016 года						
		1	2	3 - 4	5 - 6	7 - 8	9 - 11	12 и более	1	2	3 - 4	5 - 6	7 - 8	9 - 11	12 и более
Сахалинская область	19546	5741	9620	3910	249	15	10	...	29.4	49.2	20.0	1.3	0.1	0.1	...
Муниципальные районы Сахалинской области	759	227	388	137	6	...	-	-	29.9	51.1	18.1	0.8	...	-	-
Углегорский муниципальный район	759	227	388	137	6	...	-	-	29.9	51.1	18.1	0.8	...	-	-
Городские округа Сахалинской области	18787	5514	9232	3773	243	14	10	...	29.4	49.1	20.1	1.3	0.1	0.1	...
город Южно-Сахалинск	1279	248	578	423	25	3	...	-	19.4	45.2	33.1	2.0	0.2	...	-
Александровск-Сахалинский район	1571	386	836	336	9	-	4	-	24.6	53.2	21.4	0.6	-	0.3	-
Анивский	1787	534	883	340	27	...	-	...	29.9	49.4	19.0	1.5	...	-	...
Долинский	1186	305	578	277	26	-	-	-	25.7	48.7	23.4	2.2	-	-	-
Корсаковский	1264	381	606	261	16	-	-	-	30.1	47.9	20.6	1.3	-	-	-
Курильский	306	124	151	29	...	-	-	-	40.5	49.3	9.5	...	-	-	-
Макаровский	570	172	281	112	5	-	-	-	30.2	49.3	19.6	0.9	-	-	-
Невельский	487	152	257	73	5	-	-	-	31.2	52.8	15.0	1.0	-	-	-
Ногликский	934	266	462	198	7	-	...	-	28.5	49.5	21.2	0.7	-	...	-
Охинский	657	208	294	139	14	-	...	-	31.7	44.7	21.2	2.1	-	...	-
Поронайский	1124	315	588	203	16	...	-	-	28.0	52.3	18.1	1.4	...	-	-
Северо-Курильский	24	9	9	6	-	-	-	-	37.5	37.5	25.0	-	-	-	-
Смирныховский	2132	724	939	445	22	...	-	-	34.0	44.0	20.9	1.0	...	-	-
Томаринский	764	473	226	63	...	-	-	-	61.9	29.6	8.2	...	-	-	-
Тымовский	2991	804	1564	575	47	-	...	-	26.9	52.3	19.2	1.6	-	...	-
Холмский	1449	318	824	283	19	5	-	-	21.9	56.9	19.5	1.3	0.3	-	-
Южно-Курильский	262	95	156	10	...	-	-	-	36.3	59.5	3.8	...	-	-	-

**88. РАСПРЕДЕЛЕНИЕ ЛИЧНЫХ ПОДСОБНЫХ И ДРУГИХ ИНДИВИДУАЛЬНЫХ ХОЗЯЙСТВ ГРАЖДАН В СЕЛЬСКИХ ПОСЕЛЕНИЯХ
ПО ЧИСЛЕННОСТИ ЛИЦ, ЗАНЯТЫХ ВЫПОЛНЕНИЕМ СЕЛЬСКОХОЗЯЙСТВЕННЫХ РАБОТ**

(на 1 июля 2016 года; хозяйств)

	Число хозяйств, в которых осуществлялись сельскохозяйственные работы, всего	в том числе хозяйства, с численностью занятых выполнением сельскохозяйственных работ, человек							в процентах от общего числа хозяйств, осуществлявших сельскохозяйственную деятельность в I полугодии 2016 года						
		1	2	3 - 4	5 - 6	7 - 8	9 - 11	12 и более	1	2	3 - 4	5 - 6	7 - 8	9 - 11	12 и более
Сахалинская область	279	94	156	28	...	-	-	-	33.7	55.9	10.0	...	-	-	-
Муниципальные районы Сахалинской области	279	94	156	28	...	-	-	-	33.7	55.9	10.0	...	-	-	-
Углегорский муниципальный район	279	94	156	28	...	-	-	-	33.7	55.9	10.0	...	-	-	-
Городские округа Сахалинской области	-	-	-	-	-	-	-	-	-	-	-	-	-	-	-

89. РАСПРЕДЕЛЕНИЕ ЛИЧНЫХ ПОДСОБНЫХ И ДРУГИХ ИНДИВИДУАЛЬНЫХ ХОЗЯЙСТВ ГРАЖДАН В ГОРОДСКИХ ОКРУГАХ И В ГОРОДСКИХ ПОСЕЛЕНИЯХ ПО ЧИСЛЕННОСТИ ЛИЦ, ЗАНЯТЫХ ВЫПОЛНЕНИЕМ СЕЛЬСКОХОЗЯЙСТВЕННЫХ РАБОТ

(на 1 июля 2016 года; хозяйств)

	Число хозяйств, в которых осуществлялись сельскохозяйственные работы, всего	в том числе хозяйства, с численностью занятых выполнением сельскохозяйственных работ, человек							в процентах от общего числа хозяйств, осуществлявших сельскохозяйственную деятельность в I полугодии 2016 года						
		1	2	3 - 4	5 - 6	7 - 8	9 - 11	12 и более	1	2	3 - 4	5 - 6	7 - 8	9 - 11	12 и более
Сахалинская область	31119	8959	15068	6582	470	29	10	...	28.8	48.4	21.2	1.5	0.1	0.0	...
Муниципальные районы Сахалинской области	1411	345	695	355	14	...	-	-	24.5	49.3	25.2	1.0	...	-	-
Углегорский муниципальный район	1411	345	695	355	14	...	-	-	24.5	49.3	25.2	1.0	...	-	-
Городские округа Сахалинской области	29708	8614	14373	6227	456	27	10	...	29.0	48.4	21.0	1.5	0.1	0.0	...
город Южно-Сахалинск	4809	703	2254	1684	158	8	...	-	14.6	46.9	35.0	3.3	0.2	...	-
Александровск-Сахалинский район	1821	431	1003	368	15	-	4	-	23.7	55.1	20.2	0.8	-	0.2	-
Анивский	2259	723	1073	431	28	3	-	...	32.0	47.5	19.1	1.2	0.1	-	...
Долинский	1823	467	867	447	42	-	-	-	25.6	47.6	24.5	2.3	-	-	-
Корсаковский	2658	872	1301	452	32	...	-	-	32.8	48.9	17.0	1.2	...	-	-
Курильский	339	140	166	31	...	-	-	-	41.3	49.0	9.1	...	-	-	-
Макаровский	1133	435	516	169	13	-	-	-	38.4	45.5	14.9	1.1	-	-	-
Невельский	667	224	336	101	6	-	-	-	33.6	50.4	15.1	0.9	-	-	-
Ногликский	1304	389	625	281	8	-	...	-	29.8	47.9	21.5	0.6	-	...	-
Охинский	1456	464	692	279	14	-	31.9	47.5	19.2	1.0	-
Поронайский	1609	467	836	280	23	3	-	-	29.0	52.0	17.4	1.4	0.2	-	-
Северо-Курильский	44	23	14	7	-	-	-	-	52.3	31.8	15.9	-	-	-	-
Смирныховский	2856	989	1241	595	29	...	-	-	34.6	43.5	20.8	1.0	...	-	-
Томаринский	1206	771	343	90	...	-	-	-	63.9	28.4	7.5	...	-	-	-
Тымовский	3607	994	1894	661	57	-	...	-	27.6	52.5	18.3	1.6	-	...	-
Холмский	1770	396	1005	338	26	5	-	-	22.4	56.8	19.1	1.5	0.3	-	-
Южно-Курильский	347	126	207	13	...	-	-	-	36.3	59.7	3.7	...	-	-	-

**90. ЧИСЛО ЛИЧНЫХ ПОДСОБНЫХ И ДРУГИХ ИНДИВИДУАЛЬНЫХ ХОЗЯЙСТВ ГРАЖДАН,
ПРИВЛЕКАВШИХ НАЕМНЫХ РАБОТНИКОВ ДЛЯ ВЫПОЛНЕНИЯ СЕЛЬСКОХОЗЯЙСТВЕННЫХ РАБОТ В 2015 ГОДУ
(ХОЗЯЙСТВ)**

	Число домохозяйств, привлекавших наемных работников для выполнения сельскохозяйственных работ в 2015 году					в процентах от общего числа соответствующей категории хозяйств, осуществлявших сельскохозяйственную деятельность в I полугодии 2016 года				
	Личные подсобные и другие индивидуальные хозяйства граждан	в том числе хозяйства				Личные подсобные и другие индивидуальные хозяйства граждан	в том числе хозяйства			
		личные подсобные	граждан, имеющих земельные участки для индивидуального жилищного строительства ¹⁾	граждан, имеющих земельные участки (садовые, огородные, дачные и другие), не входящих в объединения	граждан, не имеющих земли, но имеющих сельскохозяйственных животных		личные подсобные	граждан, имеющих земельные участки для индивидуального жилищного строительства ¹⁾	граждан, имеющих земельные участки (садовые, огородные, дачные и другие), не входящих в объединения	граждан, не имеющих земли, но имеющих сельскохозяйственных животных
Сахалинская область	2559	1801	680	78	-	8.1	9.2	7.2	3.3	-
Муниципальные районы Сахалинской области	42	32	10	-	-	2.5	4.2	1.9	-	-
Углегорский муниципальный район	42	32	10	-	-	2.5	4.2	1.9	-	-
Городские округа Сахалинской области	2517	1769	670	78	-	8.5	9.4	7.5	4.0	-
город Южно-Сахалинск	567	121	424	22	-	11.8	9.5	12.7	12.2	-
Александровск-Сахалинский район	158	153	...	3	-	8.7	9.7	...	8.8	-
Анивский	251	221	4	26	-	11.1	12.4	1.6	12.0	-
Долинский	191	143	33	15	-	10.5	12.0	6.0	18.1	-
Корсаковский	67	51	16	-	-	2.5	4.0	1.1	-	-
Курильский	7	6	...	-	-	2.1	2.0	...	-	-
Макаровский	19	10	8	...	-	1.7	1.7	4.5	...	-
Невельский	10	6	4	-	-	1.5	1.2	2.3	-	-
Ногликский	230	170	60	-	-	17.3	17.9	16.9	-	-
Охинский	32	21	-	2.2	3.2	-
Поронайский	71	40	27	4	-	4.4	3.6	6.8	4.4	-
Северо-Курильский	5	-	10.6	-
Смирныховский	404	397	-	14.1	18.6	-
Томаринский	37	30	7	-	-	3.1	3.9	2.2	-	-
Тымовский	216	207	...	3	-	6.0	6.9	...	0.7	-
Холмский	250	189	61	-	-	14.1	13.0	18.9	-	-
Южно-Курильский	-	-	-	-	-	-

¹⁾ По хозяйствам граждан, имеющих земельные участки площадью 4 и более соток и занимающихся сельскохозяйственным производством.

**91. ЧИСЛО ЛИЧНЫХ ПОДСОБНЫХ И ДРУГИХ ИНДИВИДУАЛЬНЫХ ХОЗЯЙСТВ ГРАЖДАН В СЕЛЬСКИХ ПОСЕЛЕНИЯХ,
ПРИВЛЕКАВШИХ НАЕМНЫХ РАБОТНИКОВ ДЛЯ ВЫПОЛНЕНИЯ СЕЛЬСКОХОЗЯЙСТВЕННЫХ РАБОТ В 2015 ГОДУ
(ХОЗЯЙСТВ)**

	Число домохозяйств, привлекавших наемных работников для выполнения сельскохозяйственных работ в 2015 году					в процентах от общего числа соответствующей категории хозяйств, осуществлявших сельскохозяйственную деятельность в I полугодии 2016 года				
	Личные подсобные и другие индивидуальные хозяйства граждан	в том числе хозяйства				Личные подсобные и другие индивидуальные хозяйства граждан	в том числе хозяйства			
		личные подсобные	граждан, имеющих земельные участки для индивидуального жилищного строительства ¹⁾	граждан, имеющих земельные участки (садовые, огородные, дачные и другие), не входящих в объединения	граждан, не имеющих земли, но имеющих сельскохозяйственных животных		личные подсобные	граждан, имеющих земельные участки для индивидуального жилищного строительства ¹⁾	граждан, имеющих земельные участки (садовые, огородные, дачные и другие), не входящих в объединения	граждан, не имеющих земли, но имеющих сельскохозяйственных животных
Сахалинская область	25	20	5	-	-	8.9	10.6	5.4	-	-
Муниципальные районы Сахалинской области	25	20	5	-	-	8.9	10.6	5.4	-	-
Углегорский муниципальный район	25	20	5	-	-	8.9	10.6	5.4	-	-
Городские округа Сахалинской области	-	-	-	-	-	-	-	-	-	-

¹⁾ По хозяйствам граждан, имеющих земельные участки площадью 4 и более соток и занимающихся сельскохозяйственным производством.

92. ЧИСЛО ЛИЧНЫХ ПОДСОБНЫХ И ДРУГИХ ИНДИВИДУАЛЬНЫХ ХОЗЯЙСТВ ГРАЖДАН В ГОРОДСКИХ ОКРУГАХ И В ГОРОДСКИХ ПОСЕЛЕНИЯХ, ПРИВЛЕКАВШИХ НАЕМНЫХ РАБОТНИКОВ ДЛЯ ВЫПОЛНЕНИЯ СЕЛЬСКОХОЗЯЙСТВЕННЫХ РАБОТ В 2015 ГОДУ
(ХОЗЯЙСТВ)

	Число домохозяйств, привлекавших наемных работников для выполнения сельскохозяйственных работ в 2015 году					в процентах от общего числа соответствующей категории хозяйств, осуществлявших сельскохозяйственную деятельность в I полугодии 2016 года				
	Личные подсобные и другие индивидуальные хозяйства граждан	в том числе хозяйства				Личные подсобные и другие индивидуальные хозяйства граждан	в том числе хозяйства			
		личные подсобные	граждан, имеющих земельные участки для индивидуального жилищного строительства ¹⁾	граждан, имеющих земельные участки (садовые, огородные, дачные и другие), не входящих в объединения	граждан, не имеющих земли, но имеющих сельскохозяйственных животных		личные подсобные	граждан, имеющих земельные участки для индивидуального жилищного строительства ¹⁾	граждан, имеющих земельные участки (садовые, огородные, дачные и другие), не входящих в объединения	граждан, не имеющих земли, но имеющих сельскохозяйственных животных
Сахалинская область	2534	1781	675	78	-	8.1	9.2	7.2	3.3	-
Муниципальные районы Сахалинской области	17	12	5	-	-	1.2	2.1	1.2	-	-
Углегорский муниципальный район	17	12	5	-	-	1.2	2.1	1.2	-	-
Городские округа Сахалинской области	2517	1769	670	78	-	8.5	9.4	7.5	4.0	-
город Южно-Сахалинск	567	121	424	22	-	11.8	9.5	12.7	12.2	-
Александровск-Сахалинский район	158	153	...	3	-	8.7	9.7	...	8.8	-
Анивский	251	221	4	26	-	11.1	12.4	1.6	12.0	-
Долинский	191	143	33	15	-	10.5	12.0	6.0	18.1	-
Корсаковский	67	51	16	-	-	2.5	4.0	1.1	-	-
Курильский	7	6	...	-	-	2.1	2.0	...	-	-
Макаровский	19	10	8	...	-	1.7	1.7	4.5	...	-
Невельский	10	6	4	-	-	1.5	1.2	2.3	-	-
Ногликский	230	170	60	-	-	17.3	17.9	16.9	-	-
Охинский	32	21	-	2.2	3.2	-
Поронайский	71	40	27	4	-	4.4	3.6	6.8	4.4	-
Северо-Курильский	5	-	10.6	-
Смирныховский	404	397	-	14.1	18.6	-
Томаринский	37	30	7	-	-	3.1	3.9	2.2	-	-
Тымовский	216	207	...	3	-	6.0	6.9	...	0.7	-
Холмский	250	189	61	-	-	14.1	13.0	18.9	-	-
Южно-Курильский	-	-	-	-	-	-

¹⁾ По хозяйствам граждан, имеющих земельные участки площадью 4 и более соток и занимающихся сельскохозяйственным производством.

Методологические пояснения

В хозяйства всех категорий включены сельскохозяйственные организации, крестьянские (фермерские) хозяйства, индивидуальные предприниматели и хозяйства населения.

В соответствии с методологией проведения Всероссийской сельскохозяйственной переписи 2016 года, утвержденной приказом Росстата от 29 февраля 2016 г. № 101:

К сельскохозяйственным организациям отнесены хозяйственные товарищества, общества и партнерства (в том числе публичные и непубличные акционерные общества), производственные кооперативы, родовые общины, унитарные предприятия, подсобные сельскохозяйственные предприятия несельскохозяйственных организаций.

К подсобным сельскохозяйственным предприятиям несельскохозяйственных организаций отнесены хозяйства, имеющие посевные площади сельскохозяйственных культур не менее 50 гектаров и/или не менее 10 голов крупного рогатого скота, или не менее 5 голов коров, или не менее 20 голов свиней, или не менее 15 голов овец или коз, или не менее 100 голов птицы, или не менее 10 голов лошадей.

К малым сельскохозяйственным предприятиям (включая микропредприятия) отнесены юридические лица - коммерческие организации, внесенные в единый государственный реестр юридических лиц и соответствующие условиям, установленным Федеральным законом от 24 июля 2007 г. № 209-ФЗ "О развитии малого и среднего предпринимательства в Российской Федерации".

Крестьянское (фермерское) хозяйство - объединение граждан, связанных родством и (или) свойством, имеющих в общей собственности имущество и совместно осуществляющих производственную и иную хозяйственную деятельность (производство, переработку, хранение, транспортировку и реализацию сельскохозяйственной продукции), основанную на их личном участии (статья 1 Федерального закона от 11 июня 2003 г. № 74-ФЗ "О крестьянском (фермерском) хозяйстве").

Индивидуальный предприниматель - гражданин (физическое лицо), занимающийся предпринимательской деятельностью без образования юридического лица с момента его государственной регистрации в соответствии со статьей 23 Гражданского кодекса Российской Федерации и заявивший в Свидетельстве о государственной регистрации виды деятельности, отнесенные согласно Общероссийскому классификатору видов экономической деятельности (ОКВЭД) к сельскому хозяйству.

К **хозяйствам населения** отнесены личные подсобные и другие индивидуальные хозяйства граждан, а также земельные участки садоводческих, огороднических и дачных некоммерческих объединениях граждан.

Личное подсобное хозяйство - форма непредпринимательской деятельности по производству и переработки сельскохозяйственной продукции, осуществляемой личным трудом гражданина и членов его семьи в целях удовлетворения личных потребностей на земельном участке, предоставленном или приобретенном для ведения личного подсобного хозяйства. Землепользование хозяйств может состоять из приусадебных и полевых участков (статьи 2, 4 Федерального закона от 7 июля 2003 г. № 112-ФЗ "О личном подсобном хозяйстве").

К **другим индивидуальным хозяйствам граждан** отнесены:

- граждане, имеющие земельные участки для индивидуального жилищного строительства с площадью 4 и более соток и занимающиеся сельскохозяйственным производством;
- граждане, имеющие земельные участки (садовые, огородные, дачные и другие), не входящие в некоммерческие объединения граждан;
- граждане, не имеющие земли, но имеющие сельскохозяйственных животных.

Садоводческое, огородническое, дачное некоммерческое объединение граждан - некоммерческая организация, учрежденная гражданами на добровольных началах для содействия ее членам в решении общих социально - хозяйственных задач ведения садоводства, огородничества и дачного хозяйства (ст. 1 ФЗ от 15 апреля 1998 г. № 66-ФЗ "О садоводческих, огороднических и дачных некоммерческих объединениях граждан").

Освоенный земельный участок - участок в некоммерческих объединениях граждан, на котором имеются посадки картофеля, плодово-ягодных, овощных или декоративных культур, или участок, на котором произведены культуртехнические мероприятия (корчевка леса и пней, расчистка и планировка участка, работы по окультуриванию почвы), или возведены жилые, хозяйственные постройки.

Среднегодовая численность работников (средняя численность работников) включает: среднегодовую численность работников списочного состава, среднегодовую численность внешних совместителей и среднегодовую численность работников, выполнявших работы по договорам гражданско-правового характера.

Постоянные работники - лица списочного состава, принятые на работу в соответствии с заключенным трудовым договором (контрактом) на неопределенный срок, то есть без указания времени его окончания.

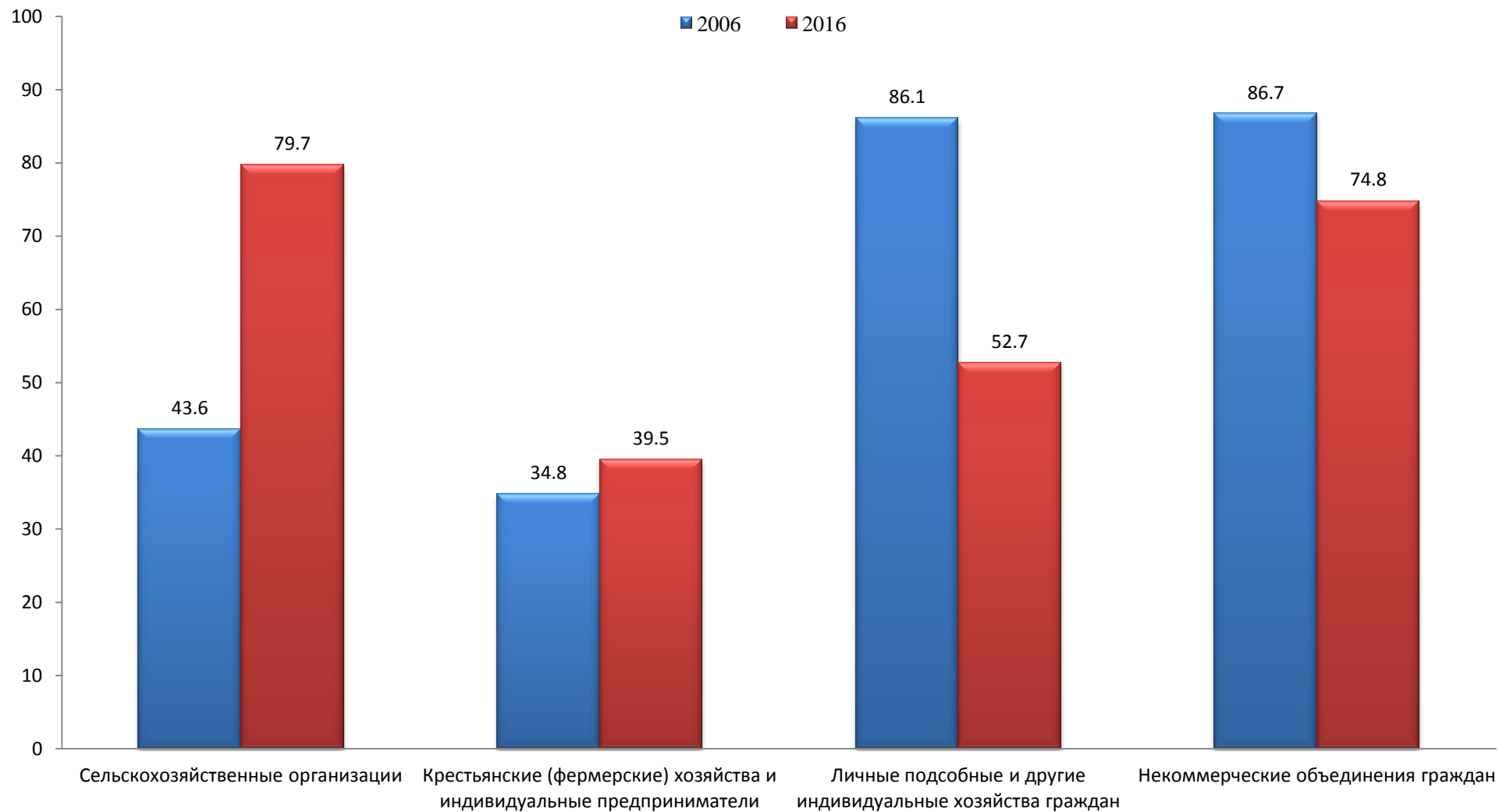
Наемные работники, занятые на постоянной основе - работавшие по трудовому договору, заключенному на неопределенный срок в сельскохозяйственном производстве, а также на основе устной договоренности.

Временные и/или сезонные работники - работавшие в организации (хозяйстве) по трудовым договорам о временной работе, заключенным на срок до двух месяцев, о сезонной работе на срок до шести месяцев и по договорам гражданско - правового характера, а также на основе устной договоренности.



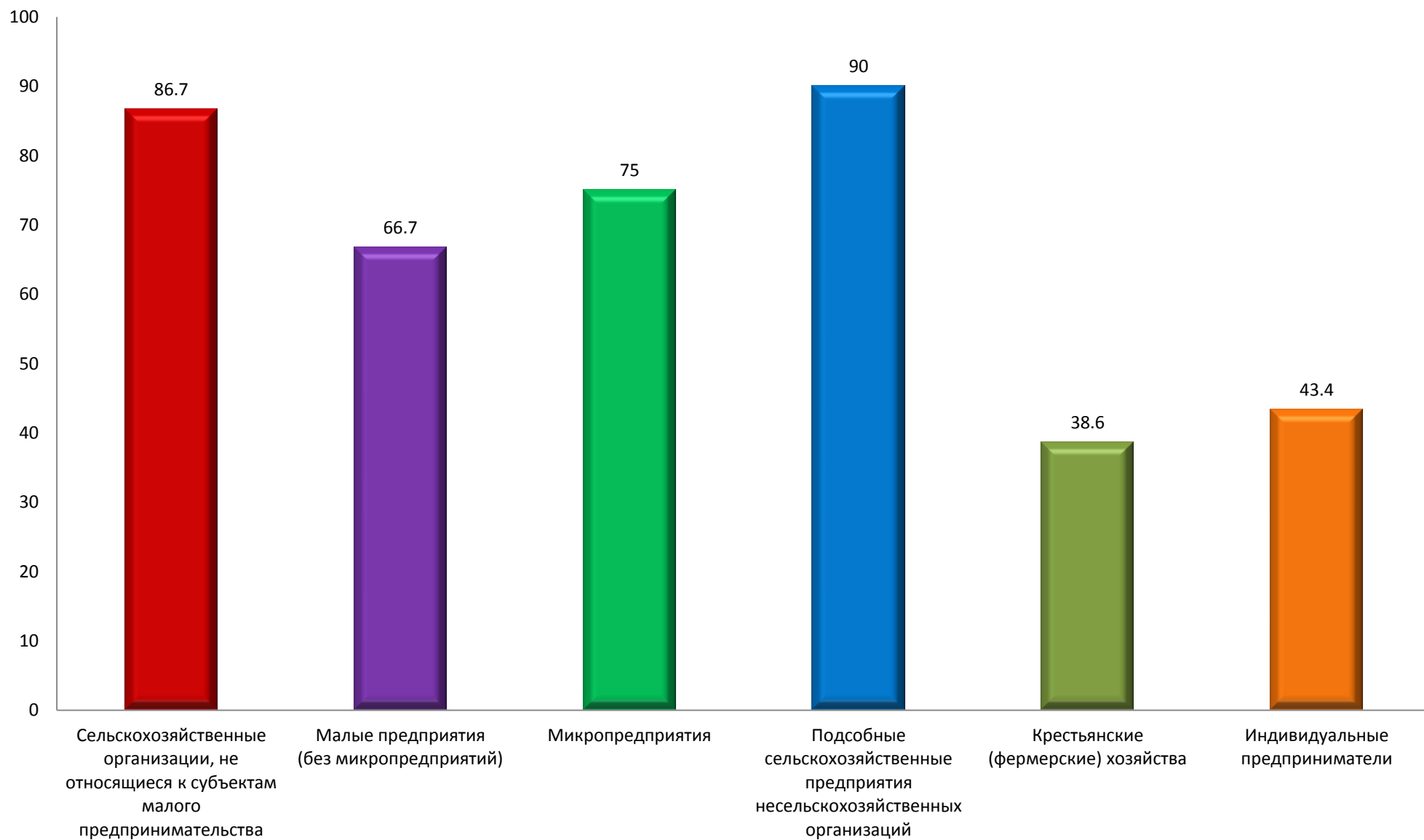
ДИАГРАММЫ

1. УДЕЛЬНЫЙ ВЕС СЕЛЬСКОХОЗЯЙСТВЕННЫХ ОРГАНИЗАЦИЙ (ХОЗЯЙСТВ), ОСУЩЕСТВЛЯВШИХ СЕЛЬСКОХОЗЯЙСТВЕННУЮ ДЕЯТЕЛЬНОСТЬ В I ПОЛУГОДИИ 2006 И 2016 ГГ.
(в процентах от общего числа соответствующей категории организаций (хозяйств))



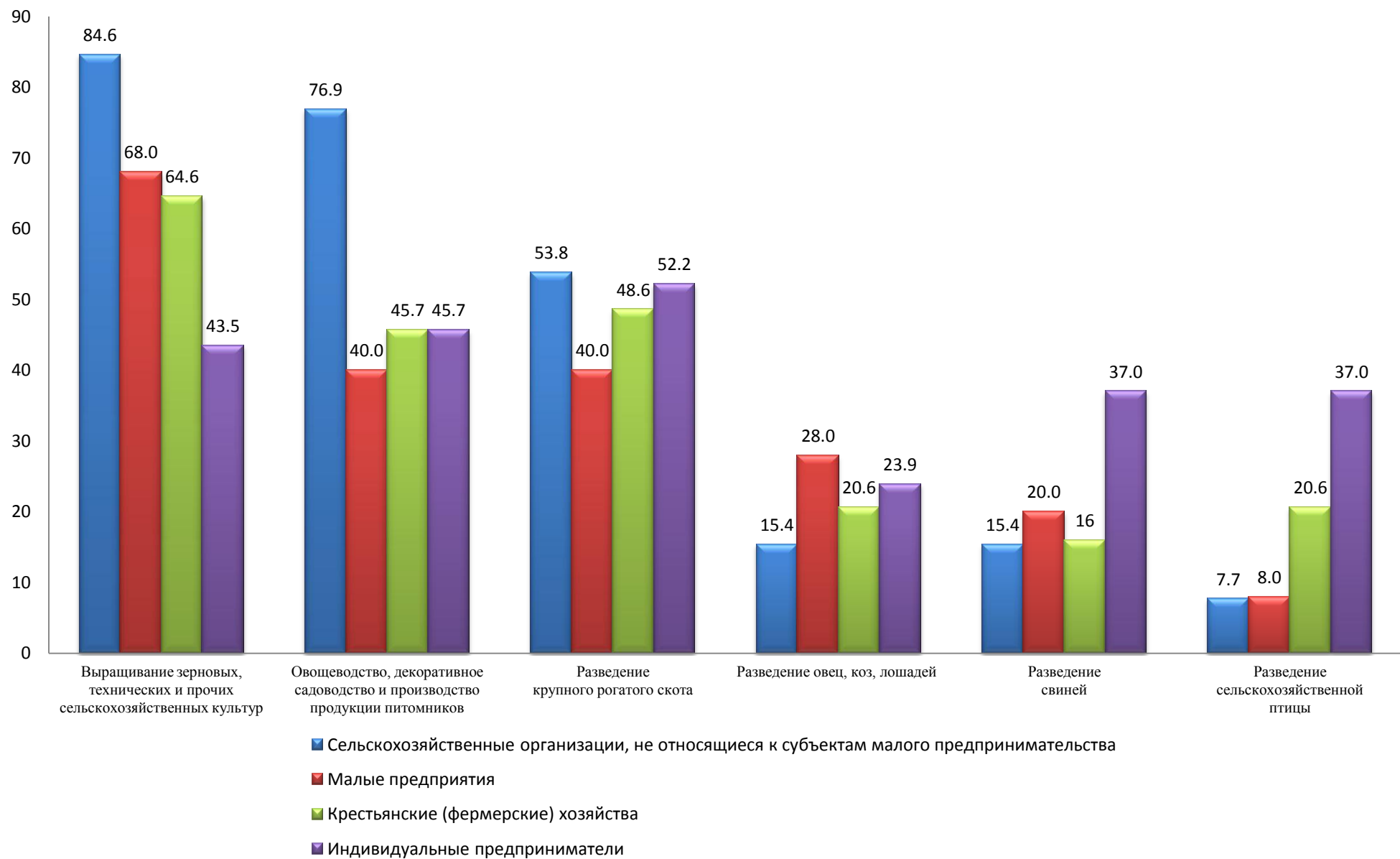
2. УДЕЛЬНЫЙ ВЕС СЕЛЬСКОХОЗЯЙСТВЕННЫХ ОРГАНИЗАЦИЙ, КРЕСТЬЯНСКИХ (ФЕРМЕРСКИХ) ХОЗЯЙСТВ И ИНДИВИДУАЛЬНЫХ ПРЕДПРИНИМАТЕЛЕЙ, ОСУЩЕСТВЛЯВШИХ СЕЛЬСКОХОЗЯЙСТВЕННУЮ ДЕЯТЕЛЬНОСТЬ В I ПОЛУГОДИИ 2016 Г

(в процентах от общего числа соответствующей категории)



3. УДЕЛЬНЫЙ ВЕС СЕЛЬСКОХОЗЯЙСТВЕННЫХ ОРГАНИЗАЦИЙ (ХОЗЯЙСТВ), ОСУЩЕСТВЛЯВШИХ РАЗЛИЧНЫЕ ВИДЫ СЕЛЬСКОХОЗЯЙСТВЕННОЙ ДЕЯТЕЛЬНОСТИ В I ПОЛУГОДИИ 2016 Г.

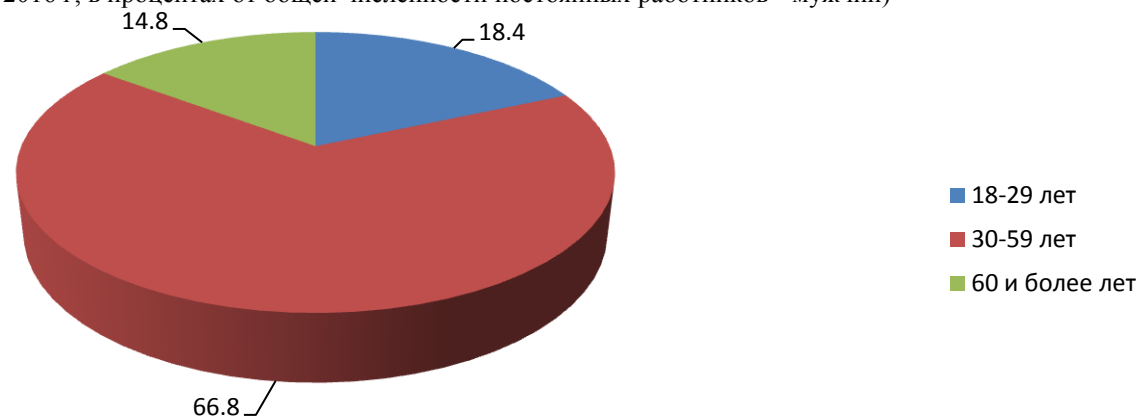
(в процентах от общего числа)



4. РАСПРЕДЕЛЕНИЕ ПОСТОЯННЫХ РАБОТНИКОВ СЕЛЬСКОХОЗЯЙСТВЕННЫХ ОРГАНИЗАЦИЙ ПО ВОЗРАСТУ

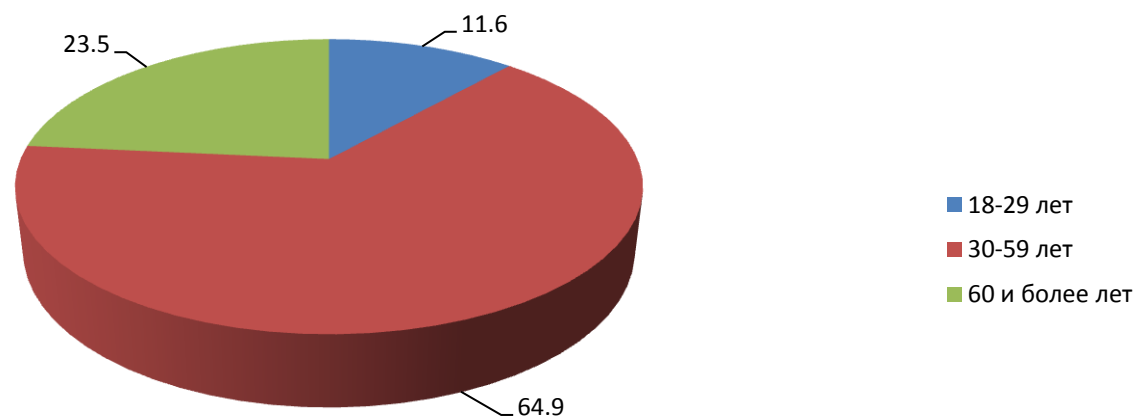
Мужчины

(на 1 июля 2016 г.; в процентах от общей численности постоянных работников - мужчин)



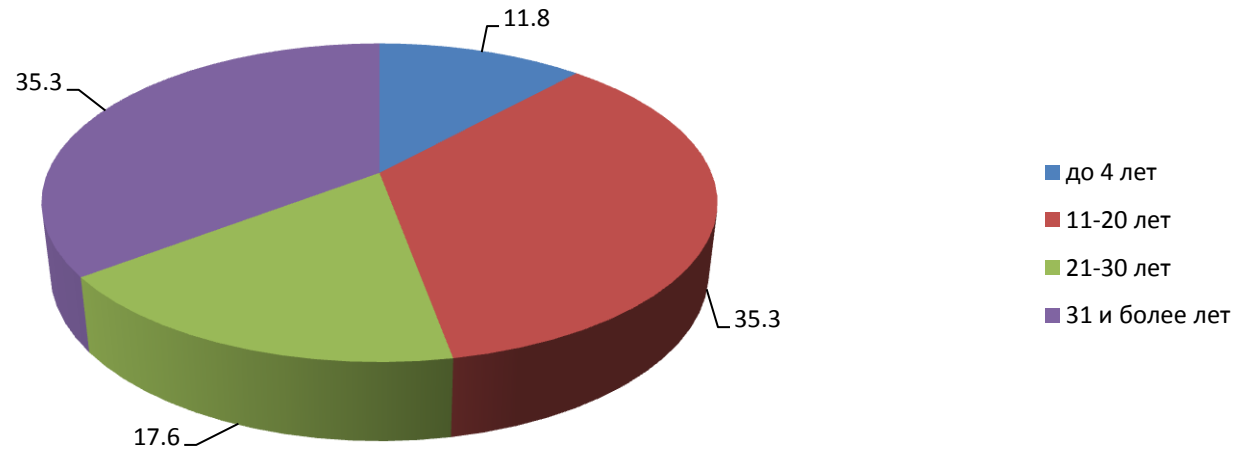
Женщины

(на 1 июля 2016 г.; в процентах от общей)



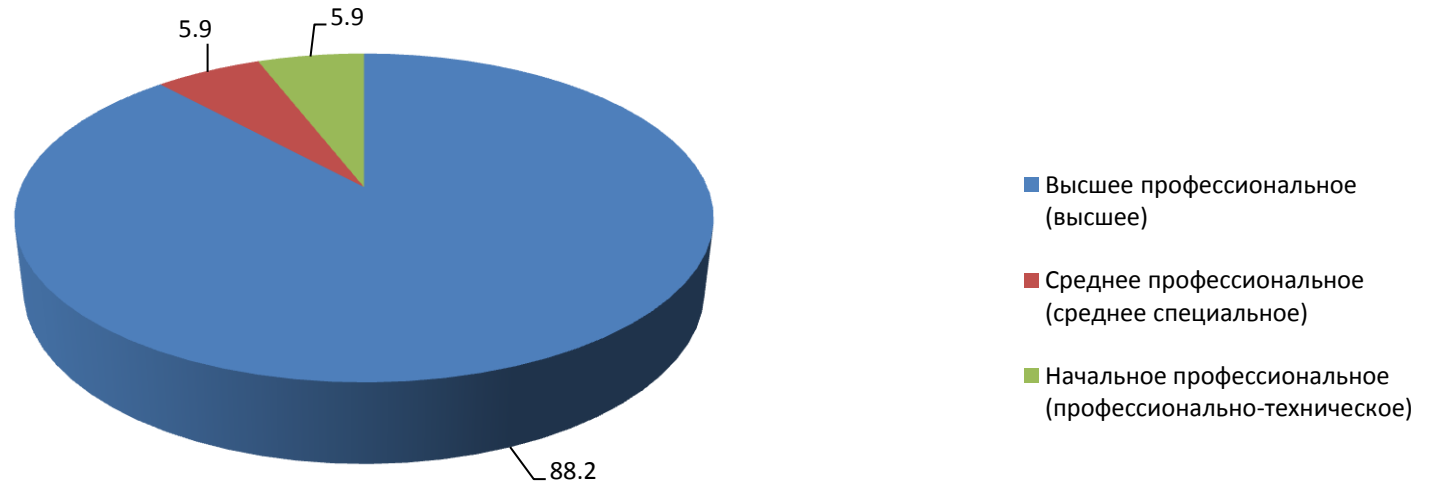
5. РАСПРЕДЕЛЕНИЕ ЧИСЛЕННОСТИ РУКОВОДИТЕЛЕЙ СЕЛЬСКОХОЗЯЙСТВЕННЫХ ОРГАНИЗАЦИЙ ПО СТАЖУ РАБОТЫ В СЕЛЬСКОМ ХОЗЯЙСТВЕ

(на 1 июля 2016 г; в процентах от общей численности руководителей)

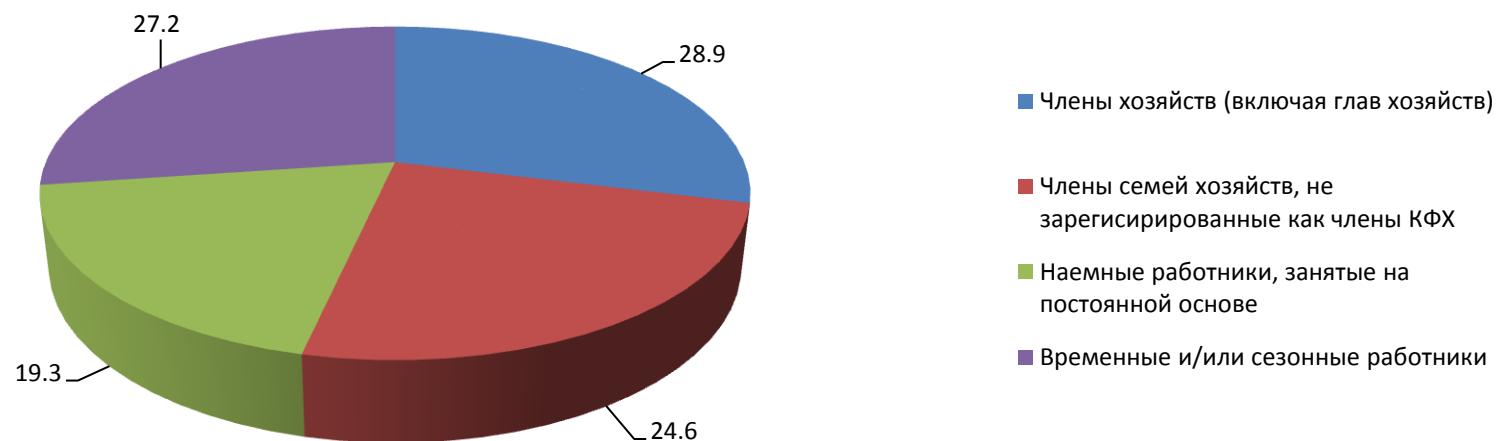


6. РАСПРЕДЕЛЕНИЕ ЧИСЛЕННОСТИ РУКОВОДИТЕЛЕЙ СЕЛЬСКОХОЗЯЙСТВЕННЫХ ОРГАНИЗАЦИЙ ПО УРОВНЮ ОБРАЗОВАНИЯ

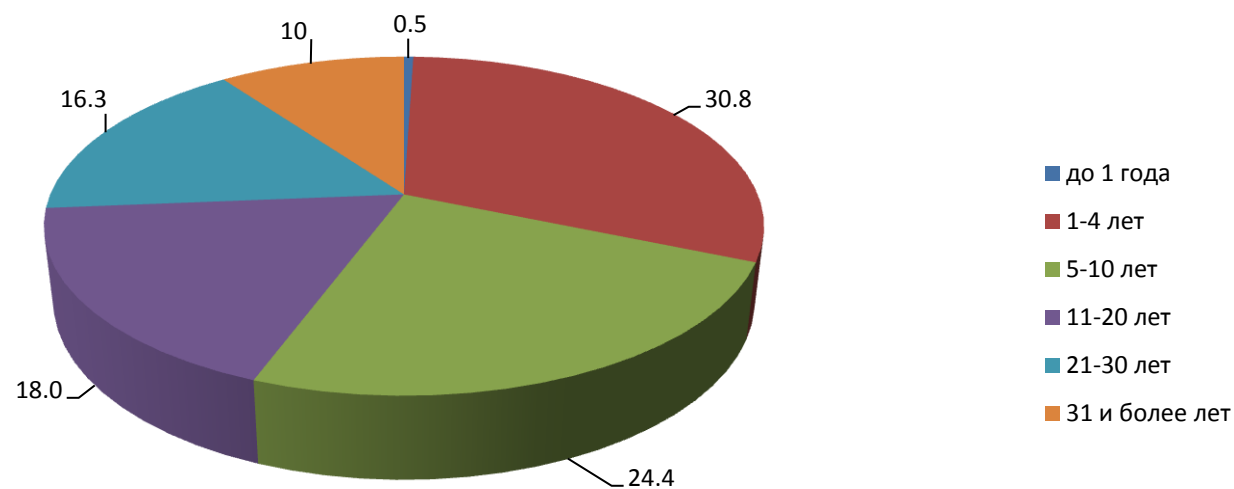
(на 1 июля 2016 г; в процентах от общей численности руководителей)



7. РАСПРЕДЕЛЕНИЕ ЧИСЛЕННОСТИ РАБОТНИКОВ КРЕСТЬЯНСКИХ (ФЕРМЕРСКИХ) ХОЗЯЙСТВ
(на 1 июля 2016 г; в процентах от общей численности работников, занятых в сельскохозяйственном производстве)

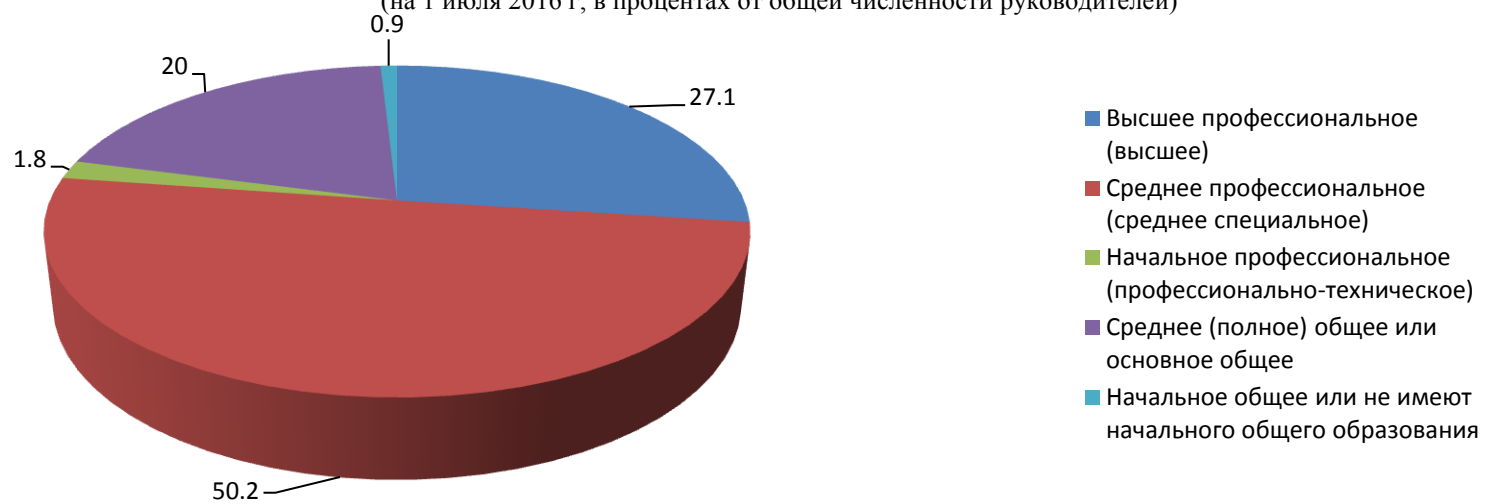


8. РАСПРЕДЕЛЕНИЕ ЧИСЛЕННОСТИ КРЕСТЬЯНСКИХ (ФЕРМЕРСКИХ) ХОЗЯЙСТВ И ИНДИВИДУАЛЬНЫХ ПРЕДПРИНИМАТЕЛЕЙ ПО СТАЖУ РАБОТЫ В СЕЛЬСКОМ ХОЗЯЙСТВЕ
(на 1 июля 2016 г.; в



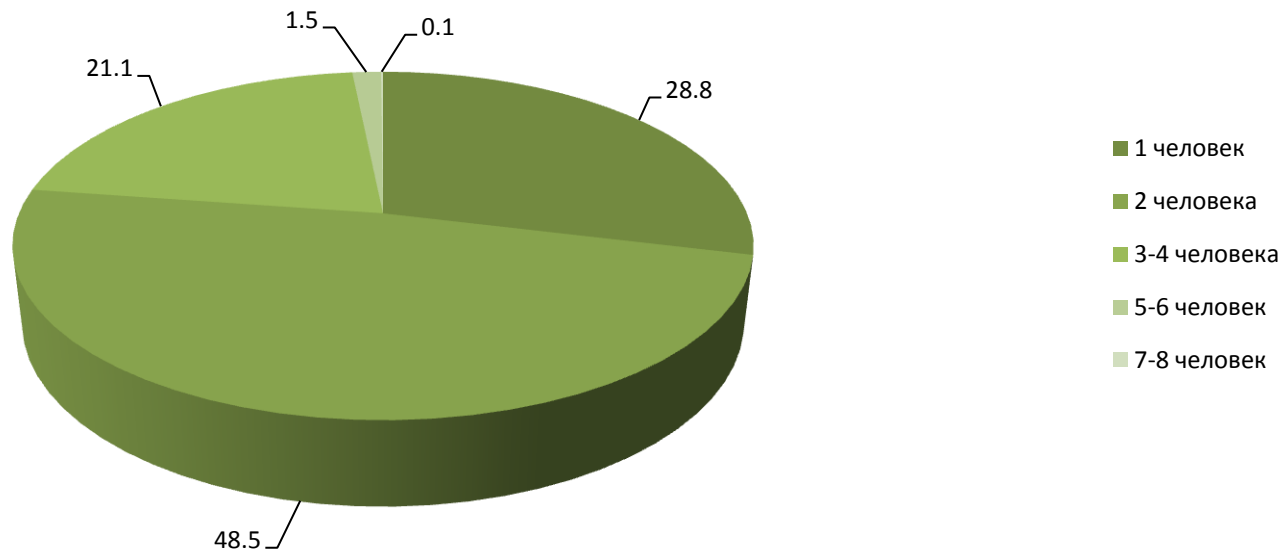
9. РАСПРЕДЕЛЕНИЕ ЧИСЛЕННОСТИ ГЛАВ КРЕСТЬЯНСКИХ (ФЕРМЕРСКИХ) ХОЗЯЙСТВ И ИНДИВИДУАЛЬНЫХ ПРЕДПРИНИМАТЕЛЕЙ ПО УРОВНЮ ОБРАЗОВАНИЯ

(на 1 июля 2016 г; в процентах от общей численности руководителей)



10. РАСПРЕДЕЛЕНИЕ ЛИЧНЫХ ПОДСОБНЫХ И ДРУГИХ ИНДИВИДУАЛЬНЫХ ХОЗЯЙСТВ ГРАЖДАН ПО ЧИСЛЕННОСТИ ЛИЦ, ЗАНЯТЫХ ВЫПОЛНЕНИЕМ СЕЛЬСКОХОЗЯЙСТВЕННЫХ РАБОТ

(на 1 июля 2016 г; в процентах от общего числа хозяйств)



Территориальный орган Федеральной службы государственной статистики
по Сахалинской области (Сахалинстат)

ВСЕРОССИЙСКАЯ СЕЛЬСКОХОЗЯЙСТВЕННАЯ ПЕРЕПИСЬ 2016 ГОДА

Том 2

ЧИСЛО ОБЪЕКТОВ ВСЕРОССИЙСКОЙ СЕЛЬСКОХОЗЯЙСТВЕННОЙ ПЕРЕПИСИ 2016 ГОДА.
ТРУДОВЫЕ РЕСУРСЫ И ИХ ХАРАКТЕРИСТИКА

САХАЛИНСКАЯ ОБЛАСТЬ

Официальное издание

Ответственный за выпуск:
Отдел статистики сельского хозяйства,
окружающей природной среды, торговли и услуг.

В.В. Римша,
Л.Д. Мун
И.Я. Басенко

Тел: 8 (4242) 424499;
8 (4242) 431927

Компьютерная верстка
Отдел информационно-статистических услуг
693000, г. Южно-Сахалинск,
Коммунистический проспект, 68.
<http://sakhlinstat.gks.ru>
E-mail: p65@mail@gks.ru

Подписано в печать " ____ " 2018 г

Тираж ____ экз. Заказ № _____