ПОСЕВНЫЕ ПЛОЩАДИ СЕЛЬСКОХОЗЯЙСТВЕННЫХ КУЛЬТУР И ПЛОЩАДИ МНОГОЛЕТНИХ НАСАЖДЕНИЙ И ЯГОДНЫХ КУЛЬТУР

САХАЛИНСКАЯ ОБЛАСТЬ

Том IV

Книга 1

ОФИЦИАЛЬНОЕ ИЗДАНИЕ

ФЕДЕРАЛЬНАЯ СЛУЖБА ГОСУДАРСТВЕННОЙ СТАТИСТИКИ

ТЕРРИТОРИАЛЬНЫЙ ОРГАН ФЕДЕРАЛЬНОЙ СЛУЖБЫ ГОСУДАРСТВЕННОЙ СТАТИСТИКИ ПО САХАЛИНСКОЙ ОБЛАСТИ (САХАЛИНСТАТ)

ИТОГИ ВСЕРОССИЙСКОЙ СЕЛЬСКОХОЗЯЙСТВЕННОЙ ПЕРЕПИСИ 2016 ГОДА

Том 4

ПОСЕВНЫЕ ПЛОЩАДИ СЕЛЬСКОХОЗЯЙСТВЕННЫХ КУЛЬТУР И ПЛОЩАДИ МНОГОЛЕТНИХ НАСАЖДЕНИЙ И ЯГОДНЫХ КУЛЬТУР

Книга 1. Площади сельскохозяйственных культур и многолетних насаждений

САХАЛИНСКАЯ ОБЛАСТЬ

Официальное издание

г. Южно-Сахалинск
2018 г.

Редакционная коллегия по выпуску предварительных итогов Всероссийской сельскохозяйственной переписи 2016 года:
И. Г. Лемзекова - председатель редакционной коллегии

А.В. Миняйло, В.В. Римша, Л.Д. Мун, И.Я. Басенко

Итоги Всероссийской сельскохозяйственной переписи 2016 года по Сахалинской области: /Статистический сборник/ Территориальный орган Федеральной службы государственной статистики по Сахалинской области. "Сахалинстат", 2018.

Т. 4 : Посевные площади сельскохозяйственных культур и площади многолетних насаждений и ягодных культур: кн.1.: Площади сельскохозяйственных культур и многолетних насаждений. - 153с.: диагр.

В томе 4 представлены итоги Всероссийской сельскохозяйственной переписи 2016 года о посевных площадях сельскохозяйственных культур и площадях многолетних насаждений и ягодных культур в Сахалинской области в двух книгах.

В книге 1 сборника приведены данные о размерах площадей сельскохозяйственных культур и многолетних насаждений по видам и категориям хозяйств, использовании площади теплиц и парников; размещены диаграммы по основным показателям.

Данные представлены в абсолютных и относительных показателях.

При использовании информации ссылка на данное издание обязательна. Перепечатке и размножению не подлежит. Порядок использования материалов данного издания регламентируется Гражданским кодексом Российской Федерации (часть четвертая)

Итоги сформированы с учетом соблюдения конфиденциальности данных при их опубликовании.

Содержание

Предисловие 8

ПОСЕВНЫЕ ПЛОЩАДИ В ХОЗЯЙСТВАХ ВСЕХ КАТЕГОРИЙ

1. Общая посевная площадь сельскохозяйственных культур под урожай 2016 г в хозяйствах всех категорий 12
2. Посевная площадь картофеля под урожай 2016 г в хозяйствах всех категорий 13
3. Посевная площадь овощных и бахчевых культур под урожай 2016 г в хозяйствах всех категорий 14
4. Посевная площадь овощей открытого грунта под урожай 2016 г в хозяйствах всех категорий 15
5. Посевная площадь капусты всех видов (кроме цветной и брокколи) под урожай 2016 г в хозяйствах всех категорий 16
6. Посевная площадь капусты цветной и брокколи (открытого грунта) под урожай 2016 г в хозяйствах всех категорий 17
7. Посевная площадь огурцов (открытого грунта) под урожай 2016 г в хозяйствах всех категорий 18
8. Посевная площадь помидоров (открытого грунта) под урожай 2016 г в хозяйствах всех категорий 19
9. Посевная площадь свеклы столовой (открытого грунта) под урожай 2016 г в хозяйствах всех категорий 20
10. Посевная площадь моркови столовой (открытого грунта) под урожай 2016 г в хозяйствах всех категорий 21
11. Посевная площадь лука репчатого (открытого грунта) под урожай 2016 г в хозяйствах всех категорий 22
12. Посевная площадь чеснока (открытого грунта) под урожай 2016 г в хозяйствах всех категорий 23
13. Посевная площадь зеленого горошка (открытого грунта) под урожай 2016 г в хозяйствах всех категорий 24
14. Посевная площадь фасоли овощной (открытого грунта) под урожай 2016 г в хозяйствах всех категорий 25
15. Посевная площадь кукурузы сахарной (открытого грунта) под урожай 2016 г в хозяйствах всех категорий 26
16. Посевная площадь кабачков, патиссонов (открытого грунта) под урожай 2016 г в хозяйствах всех категорий 27
17. Посевная площадь тыквы столовой (открытого грунта) под урожай 2016 г в хозяйствах всех категорий 28
18. Посевная площадь перца сладкого (открытого грунта) под урожай 2016 г в хозяйствах всех категорий 29
19. Посевная площадь баклажанов (открытого грунта) под урожай 2016 г в хозяйствах всех категорий 30
20. Посевная площадь салатных культур (открытого грунта) под урожай 2016 г в хозяйствах всех категорий 31
21. Посевная площадь зеленных культур (открытого грунта) под урожай 2016 г в хозяйствах всех категорий 32
22. Посевная площадь прочих овощей (открытого грунта) под урожай 2016 г в хозяйствах всех категорий 33
23. Посевная площадь кормовых культур под урожай 2016 г в хозяйствах всех категорий 34
24. Посевная площадь трав однолетних под урожай 2016 г в хозяйствах всех категорий 35
25. Посевная площадь трав многолетних под урожай 2016 г в хозяйствах всех категорий 36
26. Посевная площадь кормовых культур на силос (без кукурузы) под урожай 2016 г в хозяйствах всех категорий 37
27. Посевная площадь кукурузы на корм под урожай 2016 г в хозяйствах всех категорий 38
28. Посевная площадь корнеплодных кормовых культур, включая свеклу сахарную на корм скоту, под урожай 2016 г в хозяйствах всех категорий 39

29. Посевная площадь бахчевых кормовых культур под урожай 2016 г в хозяйствах всех категорий ... 40
30. Посевная площадь семенников и маточных кормовых культур под урожай 2016 г в хозяйствах всех категорий ... 41
31. Посевная площадь прочих кормовых культур под урожай 2016 г в хозяйствах всех категорий ... 42

посевные площади в хозяйствах населения

32. Общая посевная площадь сельскохозяйственных культур под урожай 2016 г в хозяйствах населения ... 44
33. Посевная площадь картофеля под урожай 2016 г в хозяйствах населения ... 45
34. Посевная площадь овощных и бахчевых культур под урожай 2016 г в хозяйствах населения ... 46
35. Посевная площадь овощей открытого грунта под урожай 2016 г в хозяйствах населения ... 47
36. Посевная площадь капусты всех видов (кроме цветной и брокколи) под урожай 2016 г в хозяйствах населения ... 48
37. Посевная площадь капусты цветной и брокколи (открытого грунта) под урожай 2016 г в хозяйствах населения ... 49
38. Посевная площадь огурцов (открытого грунта) под урожай 2016 г в хозяйствах населения ... 50
39. Посевная площадь помидоров (открытого грунта) под урожай 2016 г в хозяйствах населения ... 51
40. Посевная площадь свеклы столовой (открытого грунта) под урожай 2016 г в хозяйствах населения ... 52
41. Посевная площадь моркови столовой (открытого грунта) под урожай 2016 г в хозяйствах населения ... 53
42. Посевная площадь лука репчатого (открытого грунта) под урожай 2016 г в хозяйствах населения ... 54
43. Посевная площадь чеснока (открытого грунта) под урожай 2016 г в хозяйствах населения ... 55
44. Посевная площадь зеленого горошка (открытого грунта) под урожай 2016 г в хозяйствах населения ... 56
45. Посевная площадь фасоли овощной (открытого грунта) под урожай 2016 г в хозяйствах населения ... 57
46. Посевная площадь кукурузы сахарной (открытого грунта) под урожай 2016 г в хозяйствах населения ... 58
47. Посевная площадь кабачков, патиссонов (открытого грунта) под урожай 2016 г в хозяйствах населения ... 59
48. Посевная площадь тыквы столовой (открытого грунта) под урожай 2016 г в хозяйствах населения ... 60
49. Посевная площадь перца сладкого (открытого грунта) под урожай 2016 г в хозяйствах населения ... 61
50. Посевная площадь баклажанов (открытого грунта) под урожай 2016 г в хозяйствах населения ... 62
51. Посевная площадь салатных культур (открытого грунта) под урожай 2016 г в хозяйствах населения ... 63
52. Посевная площадь зеленных культур (открытого грунта) под урожай 2016 г в хозяйствах населения ... 64
53. Посевная площадь прочих овощей (открытого грунта) под урожай 2016 г в хозяйствах населения ... 65
54. Посевная площадь лука - севка (открытого грунта) под урожай 2016 г в хозяйствах населения ... 66
55. Посевная площадь кормовых культур под урожай 2016 г в хозяйствах населения ... 67
56. Посевная площадь кормовых культур по видам под урожай 2016 г в хозяйствах населения ... 68
57. Посевная площадь овощей закрытого грунта под урожай 2016 г в хозяйствах населения ... 69
58. Посевная площадь огурцов (закрытого грунта) под урожай 2016 г в хозяйствах населения ... 70
59. Посевная площадь помидоров (закрытого грунта) под урожай 2016 г в хозяйствах населения ... 71
60. Посевная площадь перца сладкого (закрытого грунта) под урожай 2016 г в хозяйствах населения ... 72

61. Посевная площадь баклажанов (закрытого грунта) под урожай 2016 г в хозяйствах населения 73
62. Посевная площадь зеленных культур (закрытого грунта) под урожай 2016 г в хозяйствах населения 74

посевные площади в хозяйствах граждан в сельских поселениях

63. Общая посевная площадь сельскохозяйственных культур под урожай 2016 г в личных подсобных и других индивидуальных хозяйств граждан в сельских поселениях 75
64. Посевная площадь картофеля под урожай 2016 г в личных подсобных и других индивидуальных хозяйств граждан в сельских поселениях 76
65. Посевная площадь овощных и бахчевых культур под урожай 2016 г в личных подсобных и других индивидуальных хозяйств граждан в сельских поселениях 77

посевные площади в хозяйствах граждан в городских округах и городских поселениях

66. Общая посевная площадь сельскохозяйственных культур под урожай 2016 г в личных подсобных и других индивидуальных хозяйств граждан городских округов и городских поселений 78
67. Посевная площадь картофеля под урожай 2016 г в личных подсобных и других индивидуальных хозяйств граждан городских округов и городских поселений 79
68. Посевная площадь овощных и бахчевых культур под урожай 2016 г в личных подсобных и других индивидуальных хозяйств граждан городских округов и городских поселений 80

посевные площади, засеянные элитными семенами

69. Посевная площадь картофеля, засеянная элитными семенами под урожай 2016 г в сельскохозяйственных организациях, крестьянских (фермерских) хозяйствах и у индивидуальных предпринимателей 82
70. Посевная площадь овощей открытого грунта, засеянная элитными семенами под урожай 2016 г в сельскохозяйственных организациях, крестьянских (фермерских) хозяйствах и у индивидуальных предпринимателей 83

использование площади теплиц и парников

71. Общая используемая площадь зимних, весенних теплиц и парников с начала 2016 года в сельскохозяйственных организациях, крестьянских (фермерских) хозяйствах и у индивидуальных предпринимателей 85

72. Использование площади теплиц и парников под первый оборот с начала 2016 года в сельскохозяйственных организациях, крестьянских (фермерских) хозяйствах и у индивидуальных предпринимателей ... 86
73. Использование площади теплиц и парников под второй и последующие обороты (включая планируемые до конца года) с начала 2016 года в сельскохозяйственных организациях, крестьянских (фермерских) хозяйствах и у индивидуальных предпринимателей ... 98
74. Структура площади теплиц и парников, используемой под первый оборот с начала 2016 года по видам культур в сельскохозяйственных организациях ... 103
75. Структура площади теплиц и парников, используемой под первый оборот с начала 2016 года по видам культур в крестьянских (фермерских) хозяйствах и у индивидуальных предпринимателей ... 104

мероприятия по повышению плодородия почв и защите растений

76. Внесение минеральных удобрений под урожай 2016 года в сельскохозяйственных организациях ... 106
77. Удельный вес площади, удобренной минеральными удобрениями под урожай 2016 года в сельскохозяйственных организациях, крестьянских (фермерских) хозяйствах и у индивидуальных предпринимателей ... 107
78. Внесение органических удобрений под урожай 2016 года в сельскохозяйственных организациях, крестьянских (фермерских) хозяйствах и у индивидуальных предпринимателей ... 108
79. Удельный вес площади, удобренной органическими удобрениями под урожай 2016 года в сельскохозяйственных организациях, крестьянских (фермерских) хозяйствах и у индивидуальных предпринимателей ... 109
80. Площадь, обработанная пестицидами в сельскохозяйственных организациях, крестьянских (фермерских) хозяйствах и у индивидуальных предпринимателей ... 110
81. Проведение работ по химической мелиорации земель в сельскохозяйственных организациях ... 111

площади многолетний насаждений в хозяйствах всех категорий

82., 82-А. Площади многолетних плодовых насаждений и ягодных культур в хозяйствах всех категорий ... 113
83. Площади многолетних семечковых плодовых насаждений по видам по категориям хозяйств ... 115
84. Площади многолетних косточковых плодовых насаждений по видам по категориям хозяйств ... 118
85. Площади ягодных культур по видам в хозяйствах всех категорий ... 120
86., 87. Структура площадей многолетних плодовых насаждений и ягодных культур по видам в хозяйствах всех категорий ... 123
88. Площади питомников и маточных насаждений в сельскохозяйственных организациях, крестьянских (фермерских) хозяйствах и у индивидуальных предпринимателей ... 125
89. Площади виноградников в хозяйствах всех категорий ... 126

площади многолетний насаждений в хозяйствах населения

90. Площади многолетних плодовых насаждений и ягодных культур в хозяйствах населения ... 128
91. Площади многолетних семечковых плодовых насаждений по видам в хозяйствах населения ... 129
92. Площади многолетних косточковых плодовых насаждений по видам в хозяйствах населения ... 130
93. Площади ягодных культур по видам в хозяйствах населения ... 131
94. Структура площадей многолетних плодовых насаждений и ягодных культур по видам в хозяйствах населения ... 132
95. Площади виноградников в хозяйствах населения ... 134

структура площадей многолетних насаждений по категориям хозяйств

96. Структура площадей многолетних плодовых насаждений и ягодных культур по категориям хозяйств ... 136
97. Структура площадей многолетних семечковых плодовых насаждений по категориям хозяйств ... 137
98. Структура площадей многолетних косточковых плодовых насаждений по категориям хозяйств. ... 138
99. Структура площадей ягодных культур по категориям хозяйств ... 139
100. Структура площадей виноградников по категориям хозяйств ... 140

Методологические пояснения ... 141

Диаграммы ... 145

ПРЕДИСЛОВИЕ

В книге 1 тома 4 представлены итоги Всероссийской сельскохозяйственной переписи 2016 года о площадях сельскохозяйственных культур и многолетних насаждений по Сахалинской области и муниципальным образований Сахалинской области.

В сборнике содержатся данные о размерах посевных площадей по широкому перечню сельскохозяйственных культур в сельскохозяйственных организациях, крестьянских (фермерских) хозяйствах и у индивидуальных предпринимателей, личных подсобных и других индивидуальных хозяйств граждан, садоводческих, огороднических и дачных некоммерческих объединениях граждан.

В отдельном разделе приведены данные о размерах посевных площадей основных видов сельскохозяйственных культур, засеянных элитными семенами, и их удельном весе в общей площади соответствующих культур в сельскохозяйственных организациях, крестьянских (фермерских) хозяйствах и у индивидуальных предпринимателей

Представлены сведения об использовании площади зимних, весенних теплиц и парников под посевы овощей и другие посадки закрытого грунта по видам; о проведении мероприятий по повышению плодородия почв и защите растений в сельскохозяйственных организациях, крестьянских (фермерских) хозяйствах и у индивидуальных предпринимателей.

В отдельном разделе помещены данные о размерах площадей многолетних плодовых насаждений и ягодных культур и их структуре по видам и категориям хозяйств.

В издании опубликованы методологические пояснения к показателям, диаграммы по основным показателям, характеризующим площади сельскохозяйственных культур и многолетних насаждений в целом по Сахалинской области.

По мере выпуска итогов Всероссийской сельскохозяйственной переписи 2016 года в печатных изданиях, данные будут размещаться на интернет - сайте Сахалинстата: http //sakhalinstat gks ru/

СПИСОК СОКРАЩЕНИЙ

тыс. - тысяча

га - гектар

кг - килограмм

ц - центнер

т - тонна

г. - год

В сборнике приняты условные обозначения:

- - явление отсутствует

0,0 - значение показателя меньше 0,1

0,00 - значение показателя меньше 0,01

... - данные не публикуются в целях обеспечения конфиденциальности первичных статистических данных, полученных от респондентов, в соответствии с Федеральным законом от 29.11.2007 г. № 282-ФЗ " Об официальном статистическом учете и системе государственной статистики в Российской Федерации" (п.5,ст.4;ч.1,ст.9).

В отдельных случаях незначительные расхождения между итогом и суммой данных объясняются их округлением.

ПОСЕВНЫЕ ПЛОЩАДИ В ХОЗЯЙСТВАХ ВСЕХ КАТЕГОРИЙ

ПОСЕВНЫЕ ПЛОЩАДИ СЕЛЬСКОХОЗЯЙСТВЕННЫХ КУЛЬТУР И ПЛОЩАДИ МНОГОЛЕТНИХ НАСАЖДЕНИЙ И ЯГОДНЫХ КУЛЬТУР

Площади сельскохозяйственных культур и многолетних насаждений

Посевные площади в хозяйствах всех категорий

1. ОБЩАЯ ПОСЕВНАЯ ПЛОЩАДЬ СЕЛЬСКОХОЗЯЙСТВЕННЫХ КУЛЬТУР ПОД УРОЖАЙ 2016 ГОДА В ХОЗЯЙСТВАХ ВСЕХ КАТЕГОРИЙ

(гектаров)

	Хозяйства всех категорий	в том числе									
		сельскохозяйственные организации	в том числе					крестьянские (фермерские) хозяйства и индивидуальные предприниматели	в том числе		хозяйства населения
			сельскохозяйственные организации, не относящиеся к субъектам малого предпринимательства	малые предприятия	в том числе		подсобные сельскохозяйственные предприятия несельскохозяйственных организаций		крестьянские (фермерские) хозяйства	индивидуальные предприниматели	
					малые предприятия (без микро предприятий)	микро предприятия					
Сахалинская область	**26368.4**	**17392.3**	**10445.1**	**6886.2**	**1843.7**	**5042.5**	**61.0**	**6489.5**	**5004.3**	**1485.3**	**2486.6**
Муниципальные районы Сахалинской области	2048.7	682.6	-	682.6	-	682.6	-	1269.4	165.8	1103.6	96.7
Углегорский муниципальный район	2048.7	682.6	-	682.6	-	682.6	-	1269.4	165.8	1103.6	96.7
Городские округа Сахалинской области	24319.7	16709.7	10445.1	6203.6	1843.7	4359.9	61.0	5220.1	4838.4	381.7	2389.9
город Южно-Сахалинск	5688.3	4322.6	4322.6	-	-	-	-	608.6	608.5	0.1	757.2
Александровск-Сахалинский район	127.5	-	-	-	-	-	-	5.6	5.6	-	121.8
Анивский	5856.8	5109.1	1900.4	3208.7	-	3208.7	-	578.7	451.7	127.0	169.0
Долинский	955.0	745.0	745.0	-	-	-	-	124.1	117.1	7.0	85.9
Корсаковский	2708.8	2498.4	2463.0	10.4	-	10.4	25.0	20.1	20.0	0.1	190.3
Курильский	5.6	-	-	-	-	-	-	0.4	0.2	0.2	5.2
Макаровский	977.2	576.0	-	576.0	-	576.0	-	327.8	307.0	20.8	73.4
Невельский	200.0	-	-	-	-	-	-	153.7	153.7	-	46.2
Ногликский	79.1	-	-	-	-	-	-	5.0	5.0	-	74.1
Охинский	124.3	-	-	-	-	-	-	27.0	27.0	-	97.3
Поронайский	1496.2	375.0	-	375.0	-	375.0	-	961.7	804.0	157.7	159.5
Северо-Курильский	0.5	-	-	-	-	-	-	-	-	-	0.5
Смирныховский	916.3	52.5	-	22.5	-	22.5	30.0	656.2	656.0	0.2	207.6
Томаринский	1091.4	1014.1	1014.1	-	-	-	-	11.5	1.0	10.5	65.8
Тымовский	2204.5	1970.5	-	1964.5	1843.7	120.8	6.0	72.5	72.5	-	161.5
Холмский	1876.9	46.5	-	46.5	-	46.5	-	1667.1	1609.1	58.0	163.3
Южно-Курильский	11.3	-	-	-	-	-	-	-	-	-	11.3

2. ПОСЕВНАЯ ПЛОЩАДЬ КАРТОФЕЛЯ ПОД УРОЖАЙ 2016 ГОДА В ХОЗЯЙСТВАХ ВСЕХ КАТЕГОРИЙ

(гектаров)

	Хозяйства всех категорий	в том числе									
		сельскохозяйственные организации	в том числе					крестьянские (фермерские) хозяйства и индивидуальные предприниматели	в том числе		хозяйства населения
			сельскохозяйственные организации, не относящиеся к субъектам малого предпринимательства	малые предприятия	в том числе		подсобные сельскохозяйственные предприятия несельскохозяйственных организаций		крестьянские (фермерские) хозяйства	индивидуальные предприниматели	
					малые предприятия (без микро предприятий)	микро предприятия					
Сахалинская область	**4169.0**	**1431.9**	**1129.6**	**271.8**	**59.0**	**212.8**	**30.5**	**822.3**	**678.3**	**144.0**	**1914.8**
Муниципальные районы Сахалинской области	253.5	50.5	-	50.5	-	50.5	-	130.8	80.3	50.5	72.2
Углегорский муниципальный район	253.5	50.5	-	50.5	-	50.5	-	130.8	80.3	50.5	72.2
Городские округа Сахалинской области	3915.5	1381.4	1129.6	221.3	59.0	162.3	30.5	691.5	598.0	93.5	1842.6
город Южно-Сахалинск	1060.4	468.6	468.6	-	-	-	-	119.4	119.3	0.1	472.3
Александровск-Сахалинский район	101.5	-	-	-	-	-	-	4.7	4.7	-	96.8
Анивский	667.7	279.5	201.0	78.5	-	78.5	-	251.2	230.2	21.0	137.0
Долинский	274.9	165.0	165.0	-	-	-	-	44.0	37.0	7.0	65.9
Корсаковский	343.5	180.3	180.0	0.3	-	0.3	-	12.6	12.5	0.1	150.6
Курильский	3.9	-	-	-	-	-	-	0.3	0.2	0.1	3.6
Макаровский	192.7	70.0	-	70.0	-	70.0	-	60.6	43.0	17.6	62.1
Невельский	58.5	-	-	-	-	-	-	22.8	22.8	-	35.7
Ногликский	73.0	-	-	-	-	-	-	5.0	5.0	-	68.0
Охинский	92.9	-	-	-	-	-	-	4.0	4.0	-	88.9
Поронайский	198.1	-	-	-	-	-	-	60.7	56.7	4.0	137.4
Северо-Курильский	0.4	-	-	-	-	-	-	-	-	-	0.4
Смирныховский	230.8	33.0	-	7.0	-	7.0	26.0	4.1	4.0	0.1	193.8
Томаринский	185.1	115.0	115.0	-	-	-	-	11.5	1.0	10.5	58.6
Тымовский	211.1	63.5	-	59.0	59.0	-	4.5	4.3	4.3	-	143.3
Холмский	214.2	6.5	-	6.5	-	6.5	-	86.3	53.3	33.0	121.4
Южно-Курильский	6.7	-	-	-	-	-	-	-	-	-	6.7

3. ПОСЕВНАЯ ПЛОЩАДЬ ОВОЩНЫХ И БАХЧЕВЫХ КУЛЬТУР ПОД УРОЖАЙ 2016 ГОДА В ХОЗЯЙСТВАХ ВСЕХ КАТЕГОРИЙ 1)

(гектаров)

	Хозяйства всех категорий	в том числе									
		сельскохозяйственные организации	в том числе					крестьянские (фермерские) хозяйства и индивидуальные предприниматели	в том числе		хозяйства населения
			сельскохозяйственные организации, не относящиеся к субъектам малого предпринимательства	малые предприятия	в том числе		подсобные сельскохозяйственные предприятия несельскохозяйственных организаций		крестьянские (фермерские) хозяйства	индивидуальные предприниматели	
					малые предприятия (без микро предприятий)	микро предприятия					
Сахалинская область	**1370.1**	**394.6**	**272.1**	**117.0**	**7.0**	**110.0**	**5.5**	**403.9**	**336.4**	**67.6**	**571.6**
Муниципальные районы Сахалинской области	65.2	0.1	-	0.1	-	0.1	-	40.6	14.5	26.1	24.4
Углегорский муниципальный район	65.2	0.1	-	0.1	-	0.1	-	40.6	14.5	26.1	24.4
Городские округа Сахалинской области	1304.9	394.5	272.1	116.9	7.0	109.9	5.5	363.3	321.8	41.5	547.1
город Южно-Сахалинск	512.8	158.1	158.1	-	-	-	-	69.8	69.8	-	284.8
Александровск-Сахалинский район	26.0	-	-	-	-	-	-	0.9	0.9	-	25.0
Анивский	403.7	137.3	35.0	102.3	-	102.3	-	234.4	208.4	26.0	32.0
Долинский	33.4	12.0	12.0	-	-	-	-	1.5	1.5	-	19.9
Корсаковский	72.8	33.1	33.0	0.1	-	0.1	-	0.0	-	0.0	39.7
Курильский	1.7	-	-	-	-	-	-	0.1	-	0.1	1.6
Макаровский	21.4	6.0	-	6.0	-	6.0	-	4.2	1.0	3.2	11.2
Невельский	21.8	-	-	-	-	-	-	11.2	11.2	-	10.6
Ногликский	6.1	-	-	-	-	-	-	-	-	-	6.1
Охинский	9.3	-	-	-	-	-	-	1.0	1.0	-	8.3
Поронайский	45.7	-	-	-	-	-	-	23.7	22.2	1.5	22.0
Северо-Курильский	0.1	-	-	-	-	-	-	-	-	-	0.1
Смирныховский	19.4	5.5	-	1.5	-	1.5	4.0	0.1	-	0.1	13.8
Томаринский	41.3	34.0	34.0	-	-	-	-	-	-	-	7.3
Тымовский	27.7	8.5	-	7.0	7.0	-	1.5	1.0	1.0	-	18.2
Холмский	57.1	-	-	-	-	-	-	15.3	4.8	10.5	41.8
Южно-Курильский	4.6	-	-	-	-	-	-	-	-	-	4.6

1) Включая овощи закрытого грунта в хозяйствах населения

4. ПОСЕВНАЯ ПЛОЩАДЬ ОВОЩЕЙ ОТКРЫТОГО ГРУНТА ПОД УРОЖАЙ 2016 ГОДА В ХОЗЯЙСТВАХ ВСЕХ КАТЕГОРИЙ

(гектаров)

	Хозяйства всех категорий	в том числе									
		сельскохозяйственные организации	в том числе					крестьянские (фермерские) хозяйства и индивидуальные предприниматели	в том числе		хозяйства населения
			сельскохозяйственные организации, не относящиеся к субъектам малого предпринимательства	малые предприятия	в том числе		подсобные сельскохозяйственные предприятия несельскохозяйственных организаций		крестьянские (фермерские) хозяйства	индивидуальные предприниматели	
					малые предприятия (без микропредприятий)	микропредприятия					
Сахалинская область	**1180.9**	**394.6**	**272.1**	**117.0**	**7.0**	**110.0**	**5.5**	**403.9**	**336.4**	**67.6**	**382.4**
Муниципальные районы Сахалинской области	60.4	0.1	-	0.1	-	0.1	-	40.6	14.5	26.1	19.7
Углегорский муниципальный район	60.4	0.1	-	0.1	-	0.1	-	40.6	14.5	26.1	19.7
Городские округа Сахалинской области	1120.5	394.5	272.1	116.9	7.0	109.9	5.5	363.3	321.8	41.5	362.7
город Южно-Сахалинск	413.7	158.1	158.1	-	-	-	-	69.8	69.8	-	185.8
Александровск-Сахалинский район	18.3	-	-	-	-	-	-	0.9	0.9	-	17.3
Анивский	393.3	137.3	35.0	102.3	-	102.3	-	234.4	208.4	26.0	21.6
Долинский	26.9	12.0	12.0	-	-	-	-	1.5	1.5	-	13.4
Корсаковский	58.0	33.1	33.0	0.1	-	0.1	-	0.0	-	0.0	24.9
Курильский	1.2	-	-	-	-	-	-	0.1	-	0.1	1.1
Макаровский	18.9	6.0	-	6.0	-	6.0	-	4.2	1.0	3.2	8.6
Невельский	18.9	-	-	-	-	-	-	11.2	11.2	-	7.7
Ногликский	3.6	-	-	-	-	-	-	-	-	-	3.6
Охинский	6.0	-	-	-	-	-	-	1.0	1.0	-	5.0
Поронайский	38.8	-	-	-	-	-	-	23.7	22.2	1.5	15.2
Северо-Курильский	0.0	-	-	-	-	-	-	-	-	-	0.0
Смирныховский	14.8	5.5	-	1.5	-	1.5	4.0	0.1	-	0.1	9.2
Томаринский	39.8	34.0	34.0	-	-	-	-	-	-	-	5.8
Тымовский	22.1	8.5	-	7.0	7.0	-	1.5	1.0	1.0	-	12.6
Холмский	42.5	-	-	-	-	-	-	15.3	4.8	10.5	27.2
Южно-Курильский	3.8	-	-	-	-	-	-	-	-	-	3.8

5. ПОСЕВНАЯ ПЛОЩАДЬ КАПУСТЫ ВСЕХ ВИДОВ, КРОМЕ ЦВЕТНОЙ И БРОККОЛИ (ОТКРЫТОГО ГРУНТА) ПОД УРОЖАЙ 2016 ГОДА В ХОЗЯЙСТВАХ ВСЕХ КАТЕГОРИЙ

(гектаров)

	Хозяйства всех категорий	в том числе									
		сельскохозяйственные организации	в том числе					крестьянские (фермерские) хозяйства и индивидуальные предприниматели	в том числе		хозяйства населения
			сельскохозяйственные организации, не относящиеся к субъектам малого предпринимательства	малые предприятия	в том числе		подсобные сельскохозяйственные предприятия несельскохозяйственных организаций		крестьянские (фермерские) хозяйства	индивидуальные предприниматели	
					малые предприятия (без микро предприятий)	микро предприятия					
Сахалинская область	**352.0**	**156.9**	**109.6**	**46.3**	**2.0**	**44.3**	**1.0**	**162.5**	**142.8**	**19.7**	**32.6**
Муниципальные районы Сахалинской области	21.2	-	-	-	-	-	-	19.0	10.0	9.0	2.2
Углегорский муниципальный район	21.2	-	-	-	-	-	-	19.0	10.0	9.0	2.2
Городские округа Сахалинской области	330.7	156.9	109.6	46.3	2.0	44.3	1.0	143.5	132.8	10.7	30.4
город Южно-Сахалинск	108.4	64.1	64.1	-	-	-	-	31.6	31.6	-	12.7
Александровск-Сахалинский район	2.1	-	-	-	-	-	-	-	-	-	2.1
Анивский	154.3	56.8	14.5	42.3	-	42.3	-	96.4	88.4	8.0	1.1
Долинский	6.6	5.0	5.0	-	-	-	-	0.8	0.8	-	0.8
Корсаковский	10.9	10.0	10.0	-	-	-	-	-	-	-	0.9
Курильский	0.1	-	-	-	-	-	-	-	-	-	0.1
Макаровский	5.6	2.0	-	2.0	-	2.0	-	2.5	-	2.5	1.1
Невельский	3.7	-	-	-	-	-	-	3.2	3.2	-	0.4
Ногликский	0.4	-	-	-	-	-	-	-	-	-	0.4
Охинский	0.5	-	-	-	-	-	-	0.2	0.2	-	0.3
Поронайский	11.6	-	-	-	-	-	-	8.2	8.0	0.2	3.4
Северо-Курильский	0.0	-	-	-	-	-	-	-	-	-	0.0
Смирныховский	3.5	1.0	-	-	-	-	1.0	0.0	-	0.0	2.5
Томаринский	16.4	16.0	16.0	-	-	-	-	-	-	-	0.4
Тымовский	4.8	2.0	-	2.0	2.0	-	-	0.5	0.5	-	2.3
Холмский	1.2	-	-	-	-	-	-	-	-	-	1.2
Южно-Курильский	0.6	-	-	-	-	-	-	-	-	-	0.6

6. ПОСЕВНАЯ ПЛОЩАДЬ КАПУСТЫ ЦВЕТНОЙ И БРОККОЛИ (ОТКРЫТОГО ГРУНТА) ПОД УРОЖАЙ 2016 ГОДА В ХОЗЯЙСТВАХ ВСЕХ КАТЕГОРИЙ

(гектаров)

	Хозяйства всех категорий	в том числе									
		сельскохозяйственные организации	в том числе					крестьянские (фермерские) хозяйства и индивидуальные предприниматели	в том числе		хозяйства населения
			сельскохозяйственные организации, не относящиеся к субъектам малого предпринимательства	малые предприятия	в том числе		подсобные сельскохозяйственные предприятия несельскохозяйственных организаций		крестьянские (фермерские) хозяйства	индивидуальные предприниматели	
					малые предприятия (без микро предприятий)	микро предприятия					
Сахалинская область	**16.8**	**9.7**	**9.7**	**-**	**-**	**-**	**-**	**-**	**-**	**-**	**7.1**
Муниципальные районы Сахалинской области	0.5	-	-	-	-	-	-	-	-	-	0.5
Углегорский муниципальный район	0.5	-	-	-	-	-	-	-	-	-	0.5
Городские округа Сахалинской области	16.3	9.7	9.7	-	-	-	-	-	-	-	6.6
город Южно-Сахалинск	11.5	7.2	7.2	-	-	-	-	-	-	-	4.3
Александровск-Сахалинский район	0.2	-	-	-	-	-	-	-	-	-	0.2
Анивский	1.0	0.5	0.5	-	-	-	-	-	-	-	0.5
Долинский	0.2	-	-	-	-	-	-	-	-	-	0.2
Корсаковский	2.1	2.0	2.0	-	-	-	-	-	-	-	0.1
Курильский	0.0	-	-	-	-	-	-	-	-	-	0.0
Макаровский	0.1	-	-	-	-	-	-	-	-	-	0.1
Невельский	0.1	-	-	-	-	-	-	-	-	-	0.1
Ногликский	0.1	-	-	-	-	-	-	-	-	-	0.1
Охинский	0.1	-	-	-	-	-	-	-	-	-	0.1
Поронайский	0.4	-	-	-	-	-	-	-	-	-	0.4
Северо-Курильский	-	-	-	-	-	-	-	-	-	-	-
Смирныховский	0.2	-	-	-	-	-	-	-	-	-	0.2
Томаринский	0.1	-	-	-	-	-	-	-	-	-	0.1
Тымовский	0.1	-	-	-	-	-	-	-	-	-	0.1
Холмский	0.1	-	-	-	-	-	-	-	-	-	0.1
Южно-Курильский	0.1	-	-	-	-	-	-	-	-	-	0.1

7. ПОСЕВНАЯ ПЛОЩАДЬ ОГУРЦОВ (ОТКРЫТОГО ГРУНТА) ПОД УРОЖАЙ 2016 ГОДА В ХОЗЯЙСТВАХ ВСЕХ КАТЕГОРИЙ

(гектаров)

	Хозяйства всех категорий	в том числе									
		сельскохозяйственные организации	в том числе					крестьянские (фермерские) хозяйства и индивидуальные предприниматели	в том числе		хозяйства населения
			сельскохозяйственные организации, не относящиеся к субъектам малого предпринимательства	малые предприятия	в том числе		подсобные сельскохозяйственные предприятия несельскохозяйственных организаций		крестьянские (фермерские) хозяйства	индивидуальные предприниматели	
					малые предприятия (без микро предприятий)	микро предприятия					
Сахалинская область	**14.4**	**0.4**	**-**	**0.4**	**-**	**0.4**	**-**	**0.1**	**0.0**	**0.1**	**13.9**
Муниципальные районы Сахалинской области	1.8	-	-	-	-	-	-	0.0	0.0	-	1.8
Углегорский муниципальный район	1.8	-	-	-	-	-	-	0.0	0.0	-	1.8
Городские округа Сахалинской области	12.6	0.4	-	0.4	-	0.4	-	0.1	-	0.1	12.1
город Южно-Сахалинск	6.2	-	-	-	-	-	-	-	-	-	6.2
Александровск-Сахалинский район	0.3	-	-	-	-	-	-	-	-	-	0.3
Анивский	1.0	0.4	-	0.4	-	0.4	-	-	-	-	0.6
Долинский	0.5	-	-	-	-	-	-	-	-	-	0.5
Корсаковский	0.2	-	-	-	-	-	-	-	-	-	0.2
Курильский	0.1	-	-	-	-	-	-	-	-	-	0.1
Макаровский	0.1	-	-	-	-	-	-	0.0	-	0.0	0.1
Невельский	0.5	-	-	-	-	-	-	-	-	-	0.5
Ногликский	0.0	-	-	-	-	-	-	-	-	-	0.0
Охинский	0.0	-	-	-	-	-	-	-	-	-	0.0
Поронайский	0.6	-	-	-	-	-	-	-	-	-	0.6
Северо-Курильский	-	-	-	-	-	-	-	-	-	-	-
Смирныховский	0.0	-	-	-	-	-	-	-	-	-	0.0
Томаринский	0.5	-	-	-	-	-	-	-	-	-	0.5
Тымовский	1.0	-	-	-	-	-	-	-	-	-	1.0
Холмский	1.3	-	-	-	-	-	-	0.1	-	0.1	1.2
Южно-Курильский	0.2	-	-	-	-	-	-	-	-	-	0.2

8. ПОСЕВНАЯ ПЛОЩАДЬ ПОМИДОРОВ (ОТКРЫТОГО ГРУНТА) ПОД УРОЖАЙ 2016 ГОДА В ХОЗЯЙСТВАХ ВСЕХ КАТЕГОРИЙ

(гектаров)

	Хозяйства всех категорий	в том числе									
		сельскохозяйственные организации	в том числе					крестьянские (фермерские) хозяйства и индивидуальные предприниматели	в том числе		хозяйства населения
			сельскохозяйственные организации, не относящиеся к субъектам малого предпринимательства	малые предприятия	в том числе		подсобные сельскохозяйственные предприятия несельскохозяйственных организаций		крестьянские (фермерские) хозяйства	индивидуальные предприниматели	
					малые предприятия (без микро предприятий)	микро предприятия					
Сахалинская область	**16.7**	**0.6**	**-**	**0.6**	**-**	**0.6**	**-**	**0.2**	**0.0**	**0.2**	**15.9**
Муниципальные районы Сахалинской области	1.9	-	-	-	-	-	-	0.0	0.0	-	1.8
Углегорский муниципальный район	1.9	-	-	-	-	-	-	0.0	0.0	-	1.8
Городские округа Сахалинской области	14.9	0.6	-	0.6	-	0.6	-	0.2	-	0.2	14.0
город Южно-Сахалинск	10.2	-	-	-	-	-	-	-	-	-	10.2
Александровск-Сахалинский район	0.1	-	-	-	-	-	-	-	-	-	0.1
Анивский	1.1	0.6	-	0.6	-	0.6	-	-	-	-	0.4
Долинский	0.4	-	-	-	-	-	-	-	-	-	0.4
Корсаковский	0.1	-	-	-	-	-	-	-	-	-	0.1
Курильский	0.0	-	-	-	-	-	-	-	-	-	0.0
Макаровский	0.0	-	-	-	-	-	-	0.0	-	0.0	0.0
Невельский	0.3	-	-	-	-	-	-	-	-	-	0.3
Ногликский	0.0	-	-	-	-	-	-	-	-	-	0.0
Охинский	0.0	-	-	-	-	-	-	-	-	-	0.0
Поронайский	0.3	-	-	-	-	-	-	-	-	-	0.3
Северо-Курильский	-	-	-	-	-	-	-	-	-	-	-
Смирныховский	0.0	-	-	-	-	-	-	-	-	-	0.0
Томаринский	0.5	-	-	-	-	-	-	-	-	-	0.5
Тымовский	0.6	-	-	-	-	-	-	-	-	-	0.6
Холмский	0.9	-	-	-	-	-	-	0.2	-	0.2	0.7
Южно-Курильский	0.2	-	-	-	-	-	-	-	-	-	0.2

9. ПОСЕВНАЯ ПЛОЩАДЬ СВЕКЛЫ СТОЛОВОЙ (ОТКРЫТОГО ГРУНТА) ПОД УРОЖАЙ 2016 ГОДА В ХОЗЯЙСТВАХ ВСЕХ КАТЕГОРИЙ

(гектаров)

	Хозяйства всех категорий	в том числе									
		сельскохозяйственные организации	в том числе					крестьянские (фермерские) хозяйства и индивидуальные предприниматели	в том числе		хозяйства населения
			сельскохозяйственные организации, не относящиеся к субъектам малого предпринимательства	малые предприятия	в том числе		подсобные сельскохозяйственные предприятия несельскохозяйственных организаций		крестьянские (фермерские) хозяйства	индивидуальные предприниматели	
					малые предприятия (без микро предприятий)	микро предприятия					
Сахалинская область	**187.4**	**83.8**	**62.5**	**19.8**	**2.0**	**17.8**	**1.5**	**69.3**	**58.0**	**11.3**	**34.3**
Муниципальные районы Сахалинской области	7.0	-	-	-	-	-	-	6.0	2.0	4.0	1.0
Углегорский муниципальный район	7.0	-	-	-	-	-	-	6.0	2.0	4.0	1.0
Городские округа Сахалинской области	180.4	83.8	62.5	19.8	2.0	17.8	1.5	63.3	56.0	7.3	33.3
город Южно-Сахалинск	59.2	30.5	30.5	-	-	-	-	13.1	13.1	-	15.7
Александровск-Сахалинский район	2.0	-	-	-	-	-	-	-	-	-	2.0
Анивский	64.7	27.0	12.0	15.0	-	15.0	-	35.7	32.7	3.0	1.9
Долинский	3.3	2.0	2.0	-	-	-	-	0.2	0.2	-	1.1
Корсаковский	12.4	10.0	10.0	-	-	-	-	0.0	-	0.0	2.3
Курильский	0.1	-	-	-	-	-	-	0.0	-	0.0	0.1
Макаровский	3.1	2.0	-	2.0	-	2.0	-	0.2	-	0.2	0.9
Невельский	3.7	-	-	-	-	-	-	2.2	2.2	-	1.4
Ногликский	0.3	-	-	-	-	-	-	-	-	-	0.3
Охинский	0.9	-	-	-	-	-	-	0.3	0.3	-	0.6
Поронайский	7.1	-	-	-	-	-	-	5.9	5.7	0.2	1.2
Северо-Курильский	0.0	-	-	-	-	-	-	-	-	-	0.0
Смирныховский	2.9	1.8	-	0.8	-	0.8	1.0	0.1	-	0.1	1.0
Томаринский	8.5	8.0	8.0	-	-	-	-	-	-	-	0.5
Тымовский	3.9	2.5	-	2.0	2.0	-	0.5	0.2	0.2	-	1.2
Холмский	8.2	-	-	-	-	-	-	5.5	1.6	3.9	2.7
Южно-Курильский	0.3	-	-	-	-	-	-	-	-	-	0.3

10. ПОСЕВНАЯ ПЛОЩАДЬ МОРКОВИ СТОЛОВОЙ (ОТКРЫТОГО ГРУНТА) ПОД УРОЖАЙ 2016 ГОДА В ХОЗЯЙСТВАХ ВСЕХ КАТЕГОРИЙ

(гектаров)

	Хозяйства всех категорий	в том числе									
		сельскохозяйственные организации	в том числе					крестьянские (фермерские) хозяйства и индивидуальные предприниматели	в том числе		хозяйства населения
			сельскохозяйственные организации, не относящиеся к субъектам малого предпринимательства	малые предприятия	в том числе		подсобные сельскохозяйственные предприятия несельскохозяйственных организаций		крестьянские (фермерские) хозяйства	индивидуальные предприниматели	
					малые предприятия (без микро предприятий)	микро предприятия					
Сахалинская область	**248.6**	**104.9**	**71.0**	**30.9**	**2.0**	**28.9**	**3.0**	**97.0**	**73.0**	**24.0**	**46.7**
Муниципальные районы Сахалинской области	13.4	0.1	-	0.1	-	0.1	-	11.1	2.0	9.1	2.2
Углегорский муниципальный район	13.4	0.1	-	0.1	-	0.1	-	11.1	2.0	9.1	2.2
Городские округа Сахалинской области	235.3	104.8	71.0	30.8	2.0	28.8	3.0	85.9	71.0	14.9	44.6
город Южно-Сахалинск	77.3	42.0	42.0	-	-	-	-	15.8	15.8	-	19.5
Александровск-Сахалинский район	2.5	-	-	-	-	-	-	-	-	-	2.5
Анивский	87.0	32.0	6.0	26.0	-	26.0	-	52.6	42.6	10.0	2.5
Долинский	6.1	4.0	4.0	-	-	-	-	0.5	0.5	-	1.6
Корсаковский	13.8	10.1	10.0	0.1	-	0.1	-	0.0	-	0.0	3.7
Курильский	0.2	-	-	-	-	-	-	0.0	-	0.0	0.2
Макаровский	4.7	2.0	-	2.0	-	2.0	-	1.5	1.0	0.5	1.2
Невельский	4.0	-	-	-	-	-	-	2.5	2.5	-	1.5
Ногликский	0.6	-	-	-	-	-	-	-	-	-	0.6
Охинский	1.2	-	-	-	-	-	-	0.3	0.3	-	0.9
Поронайский	8.4	-	-	-	-	-	-	6.5	5.5	1.0	1.9
Северо-Курильский	0.0	-	-	-	-	-	-	-	-	-	0.0
Смирныховский	4.1	2.7	-	0.7	-	0.7	2.0	0.1	-	0.1	1.4
Томаринский	9.8	9.0	9.0	-	-	-	-	-	-	-	0.8
Тымовский	5.0	3.0	-	2.0	2.0	-	1.0	0.3	0.3	-	1.7
Холмский	10.2	-	-	-	-	-	-	5.9	2.6	3.3	4.3
Южно-Курильский	0.4	-	-	-	-	-	-	-	-	-	0.4

11. ПОСЕВНАЯ ПЛОЩАДЬ ЛУКА РЕПЧАТОГО (ОТКРЫТОГО ГРУНТА) ПОД УРОЖАЙ 2016 ГОДА В ХОЗЯЙСТВАХ ВСЕХ КАТЕГОРИЙ

(гектаров)

	Хозяйства всех категорий	в том числе									
		сельскохозяйственные организации	в том числе					крестьянские (фермерские) хозяйства и индивидуальные предприниматели	в том числе		хозяйства населения
			сельскохозяйственные организации, не относящиеся к субъектам малого предпринимательства	малые предприятия	в том числе		подсобные сельскохозяйственные предприятия несельскохозяйственных организаций		крестьянские (фермерские) хозяйства	индивидуальные предприниматели	
					малые предприятия (без микро предприятий)	микро предприятия					
Сахалинская область	**56.4**	**5.2**	**5.2**	**-**	**-**	**-**	**-**	**0.7**	**0.5**	**0.2**	**50.5**
Муниципальные районы Сахалинской области	2.4	-	-	-	-	-	-	-	-	-	2.4
Углегорский муниципальный район	2.4	-	-	-	-	-	-	-	-	-	2.4
Городские округа Сахалинской области	54.0	5.2	5.2	-	-	-	-	0.7	0.5	0.2	48.1
город Южно-Сахалинск	30.7	5.2	5.2	-	-	-	-	0.2	0.2	-	25.3
Александровск-Сахалинский район	2.5	-	-	-	-	-	-	-	-	-	2.5
Анивский	2.5	-	-	-	-	-	-	-	-	-	2.5
Долинский	2.0	-	-	-	-	-	-	-	-	-	2.0
Корсаковский	3.3	-	-	-	-	-	-	-	-	-	3.3
Курильский	0.1	-	-	-	-	-	-	0.0	-	0.0	0.1
Макаровский	0.7	-	-	-	-	-	-	-	-	-	0.7
Невельский	0.4	-	-	-	-	-	-	-	-	-	0.4
Ногликский	0.4	-	-	-	-	-	-	-	-	-	0.4
Охинский	0.7	-	-	-	-	-	-	0.2	0.2	-	0.5
Поронайский	1.9	-	-	-	-	-	-	0.1	0.1	-	1.8
Северо-Курильский	0.0	-	-	-	-	-	-	-	-	-	0.0
Смирныховский	1.4	-	-	-	-	-	-	-	-	-	1.4
Томаринский	0.9	-	-	-	-	-	-	-	-	-	0.9
Тымовский	1.9	-	-	-	-	-	-	-	-	-	1.9
Холмский	4.5	-	-	-	-	-	-	0.2	-	0.2	4.3
Южно-Курильский	0.1	-	-	-	-	-	-	-	-	-	0.1

12. ПОСЕВНАЯ ПЛОЩАДЬ ЧЕСНОКА (ОТКРЫТОГО ГРУНТА) ПОД УРОЖАЙ 2016 ГОДА В ХОЗЯЙСТВАХ ВСЕХ КАТЕГОРИЙ

(гектаров)

	Хозяйства всех категорий	в том числе									
		сельскохозяйственные организации	в том числе					крестьянские (фермерские) хозяйства и индивидуальные предприниматели	в том числе		хозяйства населения
			сельскохозяйственные организации, не относящиеся к субъектам малого предпринимательства	малые предприятия	в том числе		подсобные сельскохозяйственные предприятия несельскохозяйственных организаций		крестьянские (фермерские) хозяйства	индивидуальные предприниматели	
					малые предприятия (без микро предприятий)	микро предприятия					
Сахалинская область	**35.1**	**-**	**-**	**-**	**-**	**-**	**-**	**0.3**	**0.3**	**0.0**	**34.8**
Муниципальные районы Сахалинской области	1.2	-	-	-	-	-	-	-	-	-	1.2
Углегорский муниципальный район	1.2	-	-	-	-	-	-	-	-	-	1.2
Городские округа Сахалинской области	33.9	-	-	-	-	-	-	0.3	0.3	0.0	33.6
город Южно-Сахалинск	18.5	-	-	-	-	-	-	0.3	0.3	-	18.2
Александровск-Сахалинский район	2.2	-	-	-	-	-	-	-	-	-	2.2
Анивский	2.1	-	-	-	-	-	-	-	-	-	2.1
Долинский	1.2	-	-	-	-	-	-	-	-	-	1.2
Корсаковский	2.6	-	-	-	-	-	-	-	-	-	2.6
Курильский	0.1	-	-	-	-	-	-	0.0	-	0.0	0.1
Макаровский	0.4	-	-	-	-	-	-	-	-	-	0.4
Невельский	0.8	-	-	-	-	-	-	-	-	-	0.8
Ногликский	0.2	-	-	-	-	-	-	-	-	-	0.2
Охинский	0.1	-	-	-	-	-	-	-	-	-	0.1
Поронайский	0.8	-	-	-	-	-	-	-	-	-	0.8
Северо-Курильский	0.0	-	-	-	-	-	-	-	-	-	0.0
Смирныховский	0.5	-	-	-	-	-	-	-	-	-	0.5
Томаринский	0.7	-	-	-	-	-	-	-	-	-	0.7
Тымовский	0.8	-	-	-	-	-	-	-	-	-	0.8
Холмский	2.7	-	-	-	-	-	-	-	-	-	2.7
Южно-Курильский	0.1	-	-	-	-	-	-	-	-	-	0.1

13. ПОСЕВНАЯ ПЛОЩАДЬ ЗЕЛЕНОГО ГОРОШКА (ОТКРЫТОГО ГРУНТА) ПОД УРОЖАЙ 2016 ГОДА В ХОЗЯЙСТВАХ ВСЕХ КАТЕГОРИЙ

(гектаров)

	Хозяйства всех категорий	в том числе									
		сельскохозяйственные организации	в том числе					крестьянские (фермерские) хозяйства и индивидуальные предприниматели	в том числе		хозяйства населения
			сельскохозяйственные организации, не относящиеся к субъектам малого предпринимательства	малые предприятия	в том числе		подсобные сельскохозяйственные предприятия несельскохозяйственных организаций		крестьянские (фермерские) хозяйства	индивидуальные предприниматели	
					малые предприятия (без микро предприятий)	микро предприятия					
Сахалинская область	**11.7**	**-**	**-**	**-**	**-**	**-**	**-**	**-**	**-**	**-**	**11.7**
Муниципальные районы Сахалинской области	0.3	-	-	-	-	-	-	-	-	-	0.3
Углегорский муниципальный район	0.3	-	-	-	-	-	-	-	-	-	0.3
Городские округа Сахалинской области	11.4	-	-	-	-	-	-	-	-	-	11.4
город Южно-Сахалинск	7.4	-	-	-	-	-	-	-	-	-	7.4
Александровск-Сахалинский район	0.4	-	-	-	-	-	-	-	-	-	0.4
Анивский	0.6	-	-	-	-	-	-	-	-	-	0.6
Долинский	0.4	-	-	-	-	-	-	-	-	-	0.4
Корсаковский	0.5	-	-	-	-	-	-	-	-	-	0.5
Курильский	0.0	-	-	-	-	-	-	-	-	-	0.0
Макаровский	0.2	-	-	-	-	-	-	-	-	-	0.2
Невельский	0.3	-	-	-	-	-	-	-	-	-	0.3
Ногликский	0.1	-	-	-	-	-	-	-	-	-	0.1
Охинский	0.0	-	-	-	-	-	-	-	-	-	0.0
Поронайский	0.5	-	-	-	-	-	-	-	-	-	0.5
Северо-Курильский	-	-	-	-	-	-	-	-	-	-	-
Смирныховский	0.1	-	-	-	-	-	-	-	-	-	0.1
Томаринский	0.1	-	-	-	-	-	-	-	-	-	0.1
Тымовский	0.2	-	-	-	-	-	-	-	-	-	0.2
Холмский	0.6	-	-	-	-	-	-	-	-	-	0.6
Южно-Курильский	0.1	-	-	-	-	-	-	-	-	-	0.1

14. ПОСЕВНАЯ ПЛОЩАДЬ ФАСОЛИ ОВОЩНОЙ (ОТКРЫТОГО ГРУНТА) ПОД УРОЖАЙ 2016 ГОДА В ХОЗЯЙСТВАХ ВСЕХ КАТЕГОРИЙ

(гектаров)

	Хозяйства всех категорий	в том числе									
		сельскохозяйственные организации	в том числе					крестьянские (фермерские) хозяйства и индивидуальные предприниматели	в том числе		хозяйства населения
			сельскохозяйственные организации, не относящиеся к субъектам малого предпринимательства	малые предприятия	в том числе		подсобные сельскохозяйственные предприятия несельскохозяйственных организаций		крестьянские (фермерские) хозяйства	индивидуальные предприниматели	
					малые предприятия (без микро предприятий)	микро предприятия					
Сахалинская область	**6.2**	**-**	**-**	**-**	**-**	**-**	**-**	**-**	**-**	**-**	**6.2**
Муниципальные районы Сахалинской области	0.5	-	-	-	-	-	-	-	-	-	0.5
Углегорский муниципальный район	0.5	-	-	-	-	-	-	-	-	-	0.5
Городские округа Сахалинской области	5.7	-	-	-	-	-	-	-	-	-	5.7
город Южно-Сахалинск	3.8	-	-	-	-	-	-	-	-	-	3.8
Александровск-Сахалинский район	0.2	-	-	-	-	-	-	-	-	-	0.2
Анивский	0.2	-	-	-	-	-	-	-	-	-	0.2
Долинский	0.3	-	-	-	-	-	-	-	-	-	0.3
Корсаковский	0.3	-	-	-	-	-	-	-	-	-	0.3
Курильский	0.0	-	-	-	-	-	-	-	-	-	0.0
Макаровский	0.1	-	-	-	-	-	-	-	-	-	0.1
Невельский	0.0	-	-	-	-	-	-	-	-	-	0.0
Ногликский	0.0	-	-	-	-	-	-	-	-	-	0.0
Охинский	0.0	-	-	-	-	-	-	-	-	-	0.0
Поронайский	0.2	-	-	-	-	-	-	-	-	-	0.2
Северо-Курильский	-	-	-	-	-	-	-	-	-	-	-
Смирныховский	0.0	-	-	-	-	-	-	-	-	-	0.0
Томаринский	0.1	-	-	-	-	-	-	-	-	-	0.1
Тымовский	0.1	-	-	-	-	-	-	-	-	-	0.1
Холмский	0.4	-	-	-	-	-	-	-	-	-	0.4
Южно-Курильский	0.1	-	-	-	-	-	-	-	-	-	0.1

15. ПОСЕВНАЯ ПЛОЩАДЬ КУКУРУЗЫ САХАРНОЙ (ОТКРЫТОГО ГРУНТА) ПОД УРОЖАЙ 2016 ГОДА В ХОЗЯЙСТВАХ ВСЕХ КАТЕГОРИЙ

(гектаров)

	Хозяйства всех категорий	в том числе									
		сельскохозяйственные организации	в том числе					крестьянские (фермерские) хозяйства и индивидуальные предприниматели	в том числе		хозяйства населения
			сельскохозяйственные организации, не относящиеся к субъектам малого предпринимательства	малые предприятия	в том числе		подсобные сельскохозяйственные предприятия несельскохозяйственных организаций		крестьянские (фермерские) хозяйства	индивидуальные предприниматели	
					малые предприятия (без микро предприятий)	микро предприятия					
Сахалинская область	**2.8**	**-**	**-**	**-**	**-**	**-**	**-**	**2.0**	**1.0**	**1.0**	**0.8**
Муниципальные районы Сахалинской области	1.0	-	-	-	-	-	-	1.0	-	1.0	0.0
Углегорский муниципальный район	1.0	-	-	-	-	-	-	1.0	-	1.0	0.0
Городские округа Сахалинской области	1.8	-	-	-	-	-	-	1.0	1.0	-	0.8
город Южно-Сахалинск	0.1	-	-	-	-	-	-	-	-	-	0.1
Александровск-Сахалинский район	0.0	-	-	-	-	-	-	-	-	-	0.0
Анивский	1.0	-	-	-	-	-	-	1.0	1.0	-	0.0
Долинский	0.2	-	-	-	-	-	-	-	-	-	0.2
Корсаковский	0.0	-	-	-	-	-	-	-	-	-	0.0
Курильский	0.0	-	-	-	-	-	-	-	-	-	0.0
Макаровский	-	-	-	-	-	-	-	-	-	-	-
Невельский	0.0	-	-	-	-	-	-	-	-	-	0.0
Ногликский	-	-	-	-	-	-	-	-	-	-	-
Охинский	-	-	-	-	-	-	-	-	-	-	-
Поронайский	0.0	-	-	-	-	-	-	-	-	-	0.0
Северо-Курильский	-	-	-	-	-	-	-	-	-	-	-
Смирныховский	0.0	-	-	-	-	-	-	-	-	-	0.0
Томаринский	0.0	-	-	-	-	-	-	-	-	-	0.0
Тымовский	0.0	-	-	-	-	-	-	-	-	-	0.0
Холмский	0.3	-	-	-	-	-	-	-	-	-	0.3
Южно-Курильский	-	-	-	-	-	-	-	-	-	-	-

16. ПОСЕВНАЯ ПЛОЩАДЬ КАБАЧКОВ, ПАТИССОНОВ (ОТКРЫТОГО ГРУНТА) ПОД УРОЖАЙ 2016 ГОДА В ХОЗЯЙСТВАХ ВСЕХ КАТЕГОРИЙ

(гектаров)

	Хозяйства всех категорий	в том числе									
		сельскохозяйственные организации	в том числе					крестьянские (фермерские) хозяйства и индивидуальные предприниматели	в том числе		хозяйства населения
			сельскохозяйственные организации, не относящиеся к субъектам малого предпринимательства	малые предприятия	в том числе		подсобные сельскохозяйственные предприятия несельскохозяйственных организаций		крестьянские (фермерские) хозяйства	индивидуальные предприниматели	
					малые предприятия (без микро предприятий)	микро предприятия					
Сахалинская область	**37.7**	**0.5**	**0.5**	**-**	**-**	**-**	**-**	**0.3**	**0.2**	**0.1**	**36.9**
Муниципальные районы Сахалинской области	2.3	-	-	-	-	-	-	-	-	-	2.3
Углегорский муниципальный район	2.3	-	-	-	-	-	-	-	-	-	2.3
Городские округа Сахалинской области	35.4	0.5	0.5	-	-	-	-	0.3	0.2	0.1	34.6
город Южно-Сахалинск	17.7	-	-	-	-	-	-	-	-	-	17.7
Александровск-Сахалинский район	2.2	-	-	-	-	-	-	-	-	-	2.2
Анивский	1.6	-	-	-	-	-	-	0.2	0.2	-	1.4
Долинский	1.4	-	-	-	-	-	-	-	-	-	1.4
Корсаковский	3.3	-	-	-	-	-	-	-	-	-	3.3
Курильский	0.1	-	-	-	-	-	-	0.0	-	0.0	0.1
Макаровский	1.0	-	-	-	-	-	-	-	-	-	1.0
Невельский	0.3	-	-	-	-	-	-	-	-	-	0.3
Ногликский	0.5	-	-	-	-	-	-	-	-	-	0.5
Охинский	0.7	-	-	-	-	-	-	-	-	-	0.7
Поронайский	1.2	-	-	-	-	-	-	-	-	-	1.2
Северо-Курильский	-	-	-	-	-	-	-	-	-	-	-
Смирныховский	0.6	-	-	-	-	-	-	-	-	-	0.6
Томаринский	0.9	0.5	0.5	-	-	-	-	-	-	-	0.4
Тымовский	0.9	-	-	-	-	-	-	-	-	-	0.9
Холмский	2.3	-	-	-	-	-	-	0.1	-	0.1	2.2
Южно-Курильский	0.5	-	-	-	-	-	-	-	-	-	0.5

17. ПОСЕВНАЯ ПЛОЩАДЬ ТЫКВЫ СТОЛОВОЙ (ОТКРЫТОГО ГРУНТА) ПОД УРОЖАЙ 2016 ГОДА В ХОЗЯЙСТВАХ ВСЕХ КАТЕГОРИЙ

(гектаров)

	Хозяйства всех категорий	в том числе									
		сельскохозяйственные организации	в том числе					крестьянские (фермерские) хозяйства и индивидуальные предприниматели	в том числе		хозяйства населения
			сельскохозяйственные организации, не относящиеся к субъектам малого предпринимательства	малые предприятия	в том числе		подсобные сельскохозяйственные предприятия несельскохозяйственных организаций		крестьянские (фермерские) хозяйства	индивидуальные предприниматели	
					малые предприятия (без микро предприятий)	микро предприятия					
Сахалинская область	**10.8**	**-**	**-**	**-**	**-**	**-**	**-**	**0.1**	**0.1**	**0.0**	**10.7**
Муниципальные районы Сахалинской области	0.4	-	-	-	-	-	-	-	-	-	0.4
Углегорский муниципальный район	0.4	-	-	-	-	-	-	-	-	-	0.4
Городские округа Сахалинской области	10.4	-	-	-	-	-	-	0.1	0.1	0.0	10.3
город Южно-Сахалинск	5.4	-	-	-	-	-	-	0.0	0.0	-	5.3
Александровск-Сахалинский район	0.2	-	-	-	-	-	-	-	-	-	0.2
Анивский	1.1	-	-	-	-	-	-	-	-	-	1.1
Долинский	0.5	-	-	-	-	-	-	-	-	-	0.5
Корсаковский	0.7	-	-	-	-	-	-	-	-	-	0.7
Курильский	0.0	-	-	-	-	-	-	0.0	-	0.0	0.0
Макаровский	0.2	-	-	-	-	-	-	-	-	-	0.2
Невельский	0.2	-	-	-	-	-	-	-	-	-	0.2
Ногликский	0.1	-	-	-	-	-	-	-	-	-	0.1
Охинский	0.0	-	-	-	-	-	-	-	-	-	0.0
Поронайский	0.5	-	-	-	-	-	-	-	-	-	0.5
Северо-Курильский	-	-	-	-	-	-	-	-	-	-	-
Смирныховский	0.1	-	-	-	-	-	-	-	-	-	0.1
Томаринский	0.1	-	-	-	-	-	-	-	-	-	0.1
Тымовский	0.2	-	-	-	-	-	-	-	-	-	0.2
Холмский	1.1	-	-	-	-	-	-	0.1	0.1	-	1.0
Южно-Курильский	0.2	-	-	-	-	-	-	-	-	-	0.2

18. ПОСЕВНАЯ ПЛОЩАДЬ ПЕРЦА СЛАДКОГО (ОТКРЫТОГО ГРУНТА) ПОД УРОЖАЙ 2016 ГОДА В ХОЗЯЙСТВАХ ВСЕХ КАТЕГОРИЙ

(гектаров)

	Хозяйства всех категорий	в том числе									
		сельскохозяйственные организации	в том числе					крестьянские (фермерские) хозяйства и индивидуальные предприниматели	в том числе		хозяйства населения
			сельскохозяйственные организации, не относящиеся к субъектам малого предпринимательства	малые предприятия	в том числе		подсобные сельскохозяйственные предприятия несельскохозяйственных организаций		крестьянские (фермерские) хозяйства	индивидуальные предприниматели	
					малые предприятия (без микро предприятий)	микро предприятия					
Сахалинская область	**7.4**	**-**	**-**	**-**	**-**	**-**	**-**	**0.1**	**-**	**0.1**	**7.3**
Муниципальные районы Сахалинской области	0.8	-	-	-	-	-	-	-	-	-	0.8
Углегорский муниципальный район	0.8	-	-	-	-	-	-	-	-	-	0.8
Городские округа Сахалинской области	6.6	-	-	-	-	-	-	0.1	-	0.1	6.5
город Южно-Сахалинск	4.8	-	-	-	-	-	-	-	-	-	4.8
Александровск-Сахалинский район	0.4	-	-	-	-	-	-	-	-	-	0.4
Анивский	0.1	-	-	-	-	-	-	-	-	-	0.1
Долинский	0.1	-	-	-	-	-	-	-	-	-	0.1
Корсаковский	0.0	-	-	-	-	-	-	-	-	-	0.0
Курильский	0.0	-	-	-	-	-	-	-	-	-	0.0
Макаровский	0.0	-	-	-	-	-	-	-	-	-	0.0
Невельский	0.1	-	-	-	-	-	-	-	-	-	0.1
Ногликский	0.0	-	-	-	-	-	-	-	-	-	0.0
Охинский	0.0	-	-	-	-	-	-	-	-	-	0.0
Поронайский	0.2	-	-	-	-	-	-	-	-	-	0.2
Северо-Курильский	-	-	-	-	-	-	-	-	-	-	-
Смирныховский	0.0	-	-	-	-	-	-	-	-	-	0.0
Томаринский	0.0	-	-	-	-	-	-	-	-	-	0.0
Тымовский	0.2	-	-	-	-	-	-	-	-	-	0.2
Холмский	0.5	-	-	-	-	-	-	0.1	-	0.1	0.4
Южно-Курильский	0.0	-	-	-	-	-	-	-	-	-	0.0

19. ПОСЕВНАЯ ПЛОЩАДЬ БАКЛАЖАНОВ (ОТКРЫТОГО ГРУНТА) ПОД УРОЖАЙ 2016 ГОДА В ХОЗЯЙСТВАХ ВСЕХ КАТЕГОРИЙ

(гектаров)

	Хозяйства всех категорий	в том числе									
		сельскохозяйственные организации	в том числе					крестьянские (фермерские) хозяйства и индивидуальные предприниматели	в том числе		хозяйства населения
			сельскохозяйственные организации, не относящиеся к субъектам малого предпринимательства	малые предприятия	в том числе		подсобные сельскохозяйственные предприятия несельскохозяйственных организаций		крестьянские (фермерские) хозяйства	индивидуальные предприниматели	
					малые предприятия (без микро предприятий)	микро предприятия					
Сахалинская область	**3.0**	**0.0**	**-**	**0.0**	**-**	**0.0**	**-**	**0.1**	**-**	**0.1**	**2.9**
Муниципальные районы Сахалинской области	0.1	-	-	-	-	-	-	-	-	-	0.1
Углегорский муниципальный район	0.1	-	-	-	-	-	-	-	-	-	0.1
Городские округа Сахалинской области	2.9	0.0	-	0.0	-	0.0	-	0.1	-	0.1	2.8
город Южно-Сахалинск	2.0	-	-	-	-	-	-	-	-	-	2.0
Александровск-Сахалинский район	0.0	-	-	-	-	-	-	-	-	-	0.0
Анивский	0.1	0.0	-	0.0	-	0.0	-	-	-	-	0.0
Долинский	0.3	-	-	-	-	-	-	-	-	-	0.3
Корсаковский	0.0	-	-	-	-	-	-	-	-	-	0.0
Курильский	0.0	-	-	-	-	-	-	-	-	-	0.0
Макаровский	0.0	-	-	-	-	-	-	-	-	-	0.0
Невельский	0.0	-	-	-	-	-	-	-	-	-	0.0
Ногликский	0.0	-	-	-	-	-	-	-	-	-	0.0
Охинский	0.0	-	-	-	-	-	-	-	-	-	0.0
Поронайский	0.0	-	-	-	-	-	-	-	-	-	0.0
Северо-Курильский	-	-	-	-	-	-	-	-	-	-	-
Смирныховский	0.0	-	-	-	-	-	-	-	-	-	0.0
Томаринский	0.0	-	-	-	-	-	-	-	-	-	0.0
Тымовский	0.0	-	-	-	-	-	-	-	-	-	0.0
Холмский	0.3	-	-	-	-	-	-	0.1	-	0.1	0.2
Южно-Курильский	0.1	-	-	-	-	-	-	-	-	-	0.1

20. ПОСЕВНАЯ ПЛОЩАДЬ САЛАТНЫХ КУЛЬТУР (ОТКРЫТОГО ГРУНТА) ПОД УРОЖАЙ 2016 ГОДА В ХОЗЯЙСТВАХ ВСЕХ КАТЕГОРИЙ

(гектаров)

	Хозяйства всех категорий	в том числе									
		сельскохозяйственные организации	в том числе					крестьянские (фермерские) хозяйства и индивидуальные предприниматели	в том числе		хозяйства населения
			сельскохозяйственные организации, не относящиеся к субъектам малого предпринимательства	малые предприятия	в том числе		подсобные сельскохозяйственные предприятия несельскохозяйственных организаций		крестьянские (фермерские) хозяйства	индивидуальные предприниматели	
					малые предприятия (без микропредприятий)	микро предприятия					
Сахалинская область	**25.5**	**-**	**-**	**-**	**-**	**-**	**-**	**0.0**	**-**	**0.0**	**25.5**
Муниципальные районы Сахалинской области	0.6	-	-	-	-	-	-	-	-	-	0.6
Углегорский муниципальный район	0.6	-	-	-	-	-	-	-	-	-	0.6
Городские округа Сахалинской области	24.9	-	-	-	-	-	-	0.0	-	0.0	24.9
город Южно-Сахалинск	14.5	-	-	-	-	-	-	-	-	-	14.5
Александровск-Сахалинский район	1.1	-	-	-	-	-	-	-	-	-	1.1
Анивский	1.9	-	-	-	-	-	-	-	-	-	1.9
Долинский	0.6	-	-	-	-	-	-	-	-	-	0.6
Корсаковский	1.5	-	-	-	-	-	-	-	-	-	1.5
Курильский	0.0	-	-	-	-	-	-	0.0	-	0.0	0.0
Макаровский	0.9	-	-	-	-	-	-	-	-	-	0.9
Невельский	0.5	-	-	-	-	-	-	-	-	-	0.5
Ногликский	0.2	-	-	-	-	-	-	-	-	-	0.2
Охинский	0.7	-	-	-	-	-	-	-	-	-	0.7
Поронайский	0.8	-	-	-	-	-	-	-	-	-	0.8
Северо-Курильский	0.0	-	-	-	-	-	-	-	-	-	0.0
Смирныховский	0.4	-	-	-	-	-	-	-	-	-	0.4
Томаринский	0.1	-	-	-	-	-	-	-	-	-	0.1
Тымовский	0.4	-	-	-	-	-	-	-	-	-	0.4
Холмский	1.0	-	-	-	-	-	-	-	-	-	1.0
Южно-Курильский	0.3	-	-	-	-	-	-	-	-	-	0.3

21. ПОСЕВНАЯ ПЛОЩАДЬ ЗЕЛЕННЫХ КУЛЬТУР (ОТКРЫТОГО ГРУНТА) ПОД УРОЖАЙ 2016 ГОДА В ХОЗЯЙСТВАХ ВСЕХ КАТЕГОРИЙ

(гектаров)

	Хозяйства всех категорий	в том числе									
		сельскохозяйственные организации	в том числе					крестьянские (фермерские) хозяйства и индивидуальные предприниматели	в том числе		хозяйства населения
			сельскохозяйственные организации, не относящиеся к субъектам малого предпринимательства	малые предприятия	в том числе		подсобные сельскохозяйственные предприятия несельскохозяйственных организаций		крестьянские (фермерские) хозяйства	индивидуальные предприниматели	
					малые предприятия (без микро предприятий)	микро предприятия					
Сахалинская область	**41.6**	**1.5**	**1.5**	**-**	**-**	**-**	**-**	**1.0**	**1.0**	**0.0**	**39.1**
Муниципальные районы Сахалинской области	1.4	-	-	-	-	-	-	-	-	-	1.4
Углегорский муниципальный район	1.4	-	-	-	-	-	-	-	-	-	1.4
Городские округа Сахалинской области	40.2	1.5	1.5	-	-	-	-	1.0	1.0	0.0	37.7
город Южно-Сахалинск	17.2	-	-	-	-	-	-	-	-	-	17.2
Александровск-Сахалинский район	0.8	-	-	-	-	-	-	-	-	-	0.8
Анивский	4.9	-	-	-	-	-	-	1.0	1.0	-	3.9
Долинский	1.2	-	-	-	-	-	-	-	-	-	1.2
Корсаковский	4.7	1.0	1.0	-	-	-	-	0.0	-	0.0	3.7
Курильский	0.2	-	-	-	-	-	-	0.0	-	0.0	0.2
Макаровский	1.6	-	-	-	-	-	-	-	-	-	1.6
Невельский	0.7	-	-	-	-	-	-	-	-	-	0.7
Ногликский	0.6	-	-	-	-	-	-	-	-	-	0.6
Охинский	0.9	-	-	-	-	-	-	-	-	-	0.9
Поронайский	1.2	-	-	-	-	-	-	0.0	-	0.0	1.2
Северо-Курильский	0.0	-	-	-	-	-	-	-	-	-	0.0
Смирныховский	1.0	-	-	-	-	-	-	-	-	-	1.0
Томаринский	0.9	0.5	0.5	-	-	-	-	-	-	-	0.4
Тымовский	0.8	-	-	-	-	-	-	-	-	-	0.8
Холмский	3.0	-	-	-	-	-	-	-	-	-	3.0
Южно-Курильский	0.4	-	-	-	-	-	-	-	-	-	0.4

22. ПОСЕВНАЯ ПЛОЩАДЬ ПРОЧИХ ОВОЩЕЙ (ОТКРЫТОГО ГРУНТА) ПОД УРОЖАЙ 2016 ГОДА В ХОЗЯЙСТВАХ ВСЕХ КАТЕГОРИЙ

(гектаров)

	Хозяйства всех категорий	в том числе									
		сельскохозяйственные организации	в том числе					крестьянские (фермерские) хозяйства и индивидуальные предприниматели	в том числе		хозяйства населения
			сельскохозяйственные организации, не относящиеся к субъектам малого предпринимательства	малые предприятия	в том числе		подсобные сельскохозяйственные предприятия несельскохозяйственных организаций		крестьянские (фермерские) хозяйства	индивидуальные предприниматели	
					малые предприятия (без микро предприятий)	микро предприятия					
Сахалинская область	**106.8**	**31.1**	**12.1**	**19.0**	**1.0**	**18.0**	**-**	**70.0**	**59.4**	**10.7**	**5.6**
Муниципальные районы Сахалинской области	3.5	-	-	-	-	-	-	3.5	0.5	3.0	0.0
Углегорский муниципальный район	3.5	-	-	-	-	-	-	3.5	0.5	3.0	0.0
Городские округа Сахалинской области	103.2	31.1	12.1	19.0	1.0	18.0	-	66.5	58.9	7.7	5.6
город Южно-Сахалинск	18.6	9.1	9.1	-	-	-	-	8.8	8.8	-	0.7
Александровск-Сахалинский район	0.9	-	-	-	-	-	-	0.9	0.9	-	-
Анивский	68.1	20.0	2.0	18.0	-	18.0	-	47.5	42.5	5.0	0.6
Долинский	1.7	1.0	1.0	-	-	-	-	-	-	-	0.7
Корсаковский	1.5	-	-	-	-	-	-	-	-	-	1.5
Курильский	0.1	-	-	-	-	-	-	-	-	-	0.1
Макаровский	0.3	-	-	-	-	-	-	-	-	-	0.3
Невельский	3.4	-	-	-	-	-	-	3.2	3.2	-	0.2
Ногликский	-	-	-	-	-	-	-	-	-	-	-
Охинский	-	-	-	-	-	-	-	-	-	-	-
Поронайский	3.3	-	-	-	-	-	-	3.0	2.9	0.2	0.3
Северо-Курильский	0.0	-	-	-	-	-	-	-	-	-	0.0
Смирныховский	0.0	-	-	-	-	-	-	-	-	-	0.0
Томаринский	0.3	-	-	-	-	-	-	-	-	-	0.3
Тымовский	1.2	1.0	-	1.0	1.0	-	-	-	-	-	0.2
Холмский	3.9	-	-	-	-	-	-	3.0	0.5	2.5	0.9
Южно-Курильский	-	-	-	-	-	-	-	-	-	-	-

23. ПОСЕВНАЯ ПЛОЩАДЬ КОРМОВЫХ КУЛЬТУР ПОД УРОЖАЙ 2016 ГОДА В ХОЗЯЙСТВАХ ВСЕХ КАТЕГОРИЙ

(гектаров)

	Хозяйства всех категорий	в том числе									
		сельскохозяйственные организации	в том числе					крестьянские (фермерские) хозяйства и индивидуальные предприниматели	в том числе		хозяйства населения
			сельскохозяйственные организации, не относящиеся к субъектам малого предпринимательства	малые предприятия	в том числе		подсобные сельскохозяйственные предприятия несельскохозяйственных организаций		крестьянские (фермерские) хозяйства	индивидуальные предприниматели	
					малые предприятия (без микро предприятий)	микро предприятия					
Сахалинская область	**20829.3**	**15565.8**	**9043.4**	**6497.4**	**1777.7**	**4719.7**	**25.0**	**5263.3**	**3989.6**	**1273.7**	**0.2**
Муниципальные районы Сахалинской области	1730.0	632.0	-	632.0	-	632.0	-	1098.0	71.0	1027.0	0.0
Углегорский муниципальный район	1730.0	632.0	-	632.0	-	632.0	-	1098.0	71.0	1027.0	0.0
Городские округа Сахалинской области	19099.3	14933.8	9043.4	5865.4	1777.7	4087.7	25.0	4165.3	3918.6	246.7	0.2
город Южно-Сахалинск	4115.2	3695.9	3695.9	-	-	-	-	419.3	419.3	-	-
Александровск-Сахалинский район	0.0	-	-	-	-	-	-	-	-	-	0.0
Анивский	4785.4	4692.3	1664.4	3027.9	-	3027.9	-	93.1	13.1	80.0	0.0
Долинский	646.7	568.0	568.0	-	-	-	-	78.6	78.6	-	0.1
Корсаковский	2292.5	2285.0	2250.0	10.0	-	10.0	25.0	7.5	7.5	-	-
Курильский	0.0	-	-	-	-	-	-	-	-	-	0.0
Макаровский	763.0	500.0	-	500.0	-	500.0	-	263.0	263.0	-	-
Невельский	119.7	-	-	-	-	-	-	119.7	119.7	-	-
Ногликский	-	-	-	-	-	-	-	-	-	-	-
Охинский	22.0	-	-	-	-	-	-	22.0	22.0	-	0.0
Поронайский	1252.4	375.0	-	375.0	-	375.0	-	877.4	725.2	152.2	0.0
Северо-Курильский	-	-	-	-	-	-	-	-	-	-	-
Смирныховский	666.1	14.0	-	14.0	-	14.0	-	652.0	652.0	-	0.1
Томаринский	865.1	865.1	865.1	-	-	-	-	-	-	-	0.0
Тымовский	1965.7	1898.5	-	1898.5	1777.7	120.8	-	67.2	67.2	-	0.0
Холмский	1605.6	40.0	-	40.0	-	40.0	-	1565.5	1551.0	14.5	0.1
Южно-Курильский	-	-	-	-	-	-	-	-	-	-	-

24. ПОСЕВНАЯ ПЛОЩАДЬ ТРАВ ОДНОЛЕТНИХ ПОД УРОЖАЙ 2016 ГОДА В ХОЗЯЙСТВАХ ВСЕХ КАТЕГОРИЙ

(гектаров)

	Хозяйства всех категорий	в том числе									
		сельскохозяйственные организации	в том числе					крестьянские (фермерские) хозяйства и индивидуальные предприниматели	в том числе		хозяйства населения
			сельскохозяйственные организации, не относящиеся к субъектам малого предпринимательства	малые предприятия	в том числе		подсобные сельскохозяйственные предприятия несельскохозяйственных организаций		крестьянские (фермерские) хозяйства	индивидуальные предприниматели	
					малые предприятия (без микро предприятий)	микро предприятия					
Сахалинская область	**2931.3**	**2783.6**	**1763.6**	**1020.0**	**-**	**1020.0**	**-**	**147.5**	**72.5**	**75.0**	**0.2**
Муниципальные районы Сахалинской области	130.0	-	-	-	-	-	-	130.0	55.0	75.0	0.0
Углегорский муниципальный район	130.0	-	-	-	-	-	-	130.0	55.0	75.0	0.0
Городские округа Сахалинской области	2801.3	2783.6	1763.6	1020.0	-	1020.0	-	17.5	17.5	-	0.2
город Южно-Сахалинск	170.0	170.0	170.0	-	-	-	-	-	-	-	-
Александровск-Сахалинский район	-	-	-	-	-	-	-	-	-	-	-
Анивский	1226.1	1222.6	222.6	1000.0	-	1000.0	-	3.5	3.5	-	-
Долинский	50.1	50.0	50.0	-	-	-	-	-	-	-	0.1
Корсаковский	1133.0	1131.0	1131.0	-	-	-	-	2.0	2.0	-	-
Курильский	-	-	-	-	-	-	-	-	-	-	-
Макаровский	-	-	-	-	-	-	-	-	-	-	-
Невельский	-	-	-	-	-	-	-	-	-	-	-
Ногликский	-	-	-	-	-	-	-	-	-	-	-
Охинский	0.0	-	-	-	-	-	-	-	-	-	0.0
Поронайский	12.0	-	-	-	-	-	-	12.0	12.0	-	0.0
Северо-Курильский	-	-	-	-	-	-	-	-	-	-	-
Смирныховский	0.1	-	-	-	-	-	-	-	-	-	0.1
Томаринский	190.0	190.0	190.0	-	-	-	-	-	-	-	-
Тымовский	-	-	-	-	-	-	-	-	-	-	-
Холмский	20.0	20.0	-	20.0	-	20.0	-	-	-	-	0.0
Южно-Курильский	-	-	-	-	-	-	-	-	-	-	-

25. ПОСЕВНАЯ ПЛОЩАДЬ ТРАВ МНОГОЛЕТНИХ ПОД УРОЖАЙ 2016 ГОДА В ХОЗЯЙСТВАХ ВСЕХ КАТЕГОРИЙ

(гектаров)

	Хозяйства всех категорий	в том числе									
		сельскохозяйственные организации	в том числе					крестьянские (фермерские) хозяйства и индивидуальные предприниматели	в том числе		хозяйства населения
			сельскохозяйственные организации, не относящиеся к субъектам малого предпринимательства	малые предприятия	в том числе		подсобные сельскохозяйственные предприятия несельскохозяйственных организаций		крестьянские (фермерские) хозяйства	индивидуальные предприниматели	
					малые предприятия (без микро предприятий)	микро предприятия					
Сахалинская область	**16555.8**	**11704.1**	**6612.7**	**5066.4**	**1776.7**	**3289.7**	**25.0**	**4851.7**	**3700.0**	**1151.7**	**0.0**
Муниципальные районы Сахалинской области	1548.0	622.0	-	622.0	-	622.0	-	926.0	16.0	910.0	-
Углегорский муниципальный район	1548.0	622.0	-	622.0	-	622.0	-	926.0	16.0	910.0	-
Городские округа Сахалинской области	15007.8	11082.1	6612.7	4444.4	1776.7	2667.7	25.0	3925.7	3684.0	241.7	0.0
город Южно-Сахалинск	3895.2	3475.9	3475.9	-	-	-	-	419.3	419.3	-	-
Александровск-Сахалинский район	-	-	-	-	-	-	-	-	-	-	-
Анивский	3152.1	3069.6	1441.7	1627.9	-	1627.9	-	82.5	7.5	75.0	-
Долинский	138.6	60.0	60.0	-	-	-	-	78.6	78.6	-	-
Корсаковский	1000.0	995.0	960.0	10.0	-	10.0	25.0	5.0	5.0	-	-
Курильский	-	-	-	-	-	-	-	-	-	-	-
Макаровский	763.0	500.0	-	500.0	-	500.0	-	263.0	263.0	-	-
Невельский	119.7	-	-	-	-	-	-	119.7	119.7	-	-
Ногликский	-	-	-	-	-	-	-	-	-	-	-
Охинский	-	-	-	-	-	-	-	-	-	-	-
Поронайский	1188.4	375.0	-	375.0	-	375.0	-	813.4	661.2	152.2	-
Северо-Курильский	-	-	-	-	-	-	-	-	-	-	-
Смирныховский	666.0	14.0	-	14.0	-	14.0	-	652.0	652.0	-	-
Томаринский	675.1	675.1	675.1	-	-	-	-	-	-	-	0.0
Тымовский	1964.7	1897.5	-	1897.5	1776.7	120.8	-	67.2	67.2	-	-
Холмский	1445.0	20.0	-	20.0	-	20.0	-	1425.0	1410.5	14.5	-
Южно-Курильский	-	-	-	-	-	-	-	-	-	-	-

26. ПОСЕВНАЯ ПЛОЩАДЬ КОРМОВЫХ КУЛЬТУР НА СИЛОС (БЕЗ КУКУРУЗЫ) ПОД УРОЖАЙ 2016 ГОДА В ХОЗЯЙСТВАХ ВСЕХ КАТЕГОРИЙ

(гектаров)

	Хозяйства всех категорий	в том числе									
		сельскохозяйственные организации	в том числе					крестьянские (фермерские) хозяйства и индивидуальные предприниматели	в том числе		хозяйства населения
			сельскохозяйственные организации, не относящиеся к субъектам малого предпринимательства	малые предприятия	в том числе		подсобные сельскохозяйственные предприятия несельскохозяйственных организаций		крестьянские (фермерские) хозяйства	индивидуальные предприниматели	
					малые предприятия (без микропредприятий)	микро предприятия					
Сахалинская область	**74.0**	**-**	**-**	**-**	**-**	**-**	**-**	**74.0**	**74.0**	**-**	**-**
Муниципальные районы Сахалинской области	-	-	-	-	-	-	-	-	-	-	-
Углегорский муниципальный район	-	-	-	-	-	-	-	-	-	-	-
Городские округа Сахалинской области	74.0	-	-	-	-	-	-	74.0	74.0	-	-
город Южно-Сахалинск	-	-	-	-	-	-	-	-	-	-	-
Александровск-Сахалинский район	-	-	-	-	-	-	-	-	-	-	-
Анивский	-	-	-	-	-	-	-	-	-	-	-
Долинский	-	-	-	-	-	-	-	-	-	-	-
Корсаковский	-	-	-	-	-	-	-	-	-	-	-
Курильский	-	-	-	-	-	-	-	-	-	-	-
Макаровский	-	-	-	-	-	-	-	-	-	-	-
Невельский	-	-	-	-	-	-	-	-	-	-	-
Ногликский	-	-	-	-	-	-	-	-	-	-	-
Охинский	22.0	-	-	-	-	-	-	22.0	22.0	-	-
Поронайский	52.0	-	-	-	-	-	-	52.0	52.0	-	-
Северо-Курильский	-	-	-	-	-	-	-	-	-	-	-
Смирныховский	-	-	-	-	-	-	-	-	-	-	-
Томаринский	-	-	-	-	-	-	-	-	-	-	-
Тымовский	-	-	-	-	-	-	-	-	-	-	-
Холмский	-	-	-	-	-	-	-	-	-	-	-
Южно-Курильский	-	-	-	-	-	-	-	-	-	-	-

27. ПОСЕВНАЯ ПЛОЩАДЬ КУКУРУЗЫ НА КОРМ ПОД УРОЖАЙ 2016 ГОДА В ХОЗЯЙСТВАХ ВСЕХ КАТЕГОРИЙ

(гектаров)

	Хозяйства всех категорий	в том числе									
		сельскохозяйственные организации	в том числе					крестьянские (фермерские) хозяйства и индивидуальные предприниматели	в том числе		хозяйства населения
			сельскохозяйственные организации, не относящиеся к субъектам малого предпринимательства	малые предприятия	в том числе		подсобные сельскохозяйственные предприятия несельскохозяйственных организаций		крестьянские (фермерские) хозяйства	индивидуальные предприниматели	
					малые предприятия (без микро предприятий)	микро предприятия					
Сахалинская область	**634.0**	**599.0**	**189.0**	**410.0**	**-**	**410.0**	**-**	**35.0**	**-**	**35.0**	**-**
Муниципальные районы Сахалинской области	45.0	10.0	-	10.0	-	10.0	-	35.0	-	35.0	-
Углегорский муниципальный район	45.0	10.0	-	10.0	-	10.0	-	35.0	-	35.0	-
Городские округа Сахалинской области	589.0	589.0	189.0	400.0	-	400.0	-	-	-	-	-
город Южно-Сахалинск	50.0	50.0	50.0	-	-	-	-	-	-	-	-
Александровск-Сахалинский район	-	-	-	-	-	-	-	-	-	-	-
Анивский	400.0	400.0	-	400.0	-	400.0	-	-	-	-	-
Долинский	-	-	-	-	-	-	-	-	-	-	-
Корсаковский	139.0	139.0	139.0	-	-	-	-	-	-	-	-
Курильский	-	-	-	-	-	-	-	-	-	-	-
Макаровский	-	-	-	-	-	-	-	-	-	-	-
Невельский	-	-	-	-	-	-	-	-	-	-	-
Ногликский	-	-	-	-	-	-	-	-	-	-	-
Охинский	-	-	-	-	-	-	-	-	-	-	-
Поронайский	-	-	-	-	-	-	-	-	-	-	-
Северо-Курильский	-	-	-	-	-	-	-	-	-	-	-
Смирныховский	-	-	-	-	-	-	-	-	-	-	-
Томаринский	-	-	-	-	-	-	-	-	-	-	-
Тымовский	-	-	-	-	-	-	-	-	-	-	-
Холмский	-	-	-	-	-	-	-	-	-	-	-
Южно-Курильский	-	-	-	-	-	-	-	-	-	-	-

28. ПОСЕВНАЯ ПЛОЩАДЬ КОРНЕПЛОДНЫХ КОРМОВЫХ КУЛЬТУР, ВКЛЮЧАЯ СВЕКЛУ САХАРНУЮ НА КОРМ СКОТУ, ПОД УРОЖАЙ 2016 ГОДА В ХОЗЯЙСТВАХ ВСЕХ КАТЕГОРИЙ

(гектаров)

	Хозяйства всех категорий	в том числе									
		сельскохозяйственные организации	в том числе					крестьянские (фермерские) хозяйства и индивидуальные предприниматели	в том числе		хозяйства населения
			сельскохозяйственные организации, не относящиеся к субъектам малого предпринимательства	малые предприятия	в том числе		подсобные сельскохозяйственные предприятия несельскохозяйственных организаций		крестьянские (фермерские) хозяйства	индивидуальные предприниматели	
					малые предприятия (без микро предприятий)	микро предприятия					
Сахалинская область	**31.3**	**21.0**	**20.0**	**1.0**	**1.0**	**-**	**-**	**10.3**	**0.3**	**10.0**	**0.0**
Муниципальные районы Сахалинской области	5.0	-	-	-	-	-	-	5.0	-	5.0	0.0
Углегорский муниципальный район	5.0	-	-	-	-	-	-	5.0	-	5.0	0.0
Городские округа Сахалинской области	26.3	21.0	20.0	1.0	1.0	-	-	5.3	0.3	5.0	0.0
город Южно-Сахалинск	-	-	-	-	-	-	-	-	-	-	-
Александровск-Сахалинский район	0.0	-	-	-	-	-	-	-	-	-	0.0
Анивский	5.0	-	-	-	-	-	-	5.0	-	5.0	0.0
Долинский	0.0	-	-	-	-	-	-	-	-	-	0.0
Корсаковский	20.0	20.0	20.0	-	-	-	-	-	-	-	-
Курильский	0.0	-	-	-	-	-	-	-	-	-	0.0
Макаровский	-	-	-	-	-	-	-	-	-	-	-
Невельский	-	-	-	-	-	-	-	-	-	-	-
Ногликский	-	-	-	-	-	-	-	-	-	-	-
Охинский	-	-	-	-	-	-	-	-	-	-	-
Поронайский	0.0	-	-	-	-	-	-	-	-	-	0.0
Северо-Курильский	-	-	-	-	-	-	-	-	-	-	-
Смирныховский	-	-	-	-	-	-	-	-	-	-	-
Томаринский	-	-	-	-	-	-	-	-	-	-	-
Тымовский	1.0	1.0	-	1.0	1.0	-	-	-	-	-	0.0
Холмский	0.3	-	-	-	-	-	-	0.3	0.3	-	0.0
Южно-Курильский	-	-	-	-	-	-	-	-	-	-	-

29. ПОСЕВНАЯ ПЛОЩАДЬ БАХЧЕВЫХ КОРМОВЫХ КУЛЬТУР ПОД УРОЖАЙ 2016 ГОДА В ХОЗЯЙСТВАХ ВСЕХ КАТЕГОРИЙ

(гектаров)

	Хозяйства всех категорий	в том числе									
		сельскохозяйственные организации	в том числе					крестьянские (фермерские) хозяйства и индивидуальные предприниматели	в том числе		хозяйства населения
			сельскохозяйственные организации, не относящиеся к субъектам малого предпринимательства	малые предприятия	в том числе		подсобные сельскохозяйственные предприятия несельскохозяйственных организаций		крестьянские (фермерские) хозяйства	индивидуальные предприниматели	
					малые предприятия (без микро предприятий)	микро предприятия					
Сахалинская область	**1.0**	**-**	**-**	**-**	**-**	**-**	**-**	**1.0**	**1.0**	**-**	**-**
Муниципальные районы Сахалинской области	-	-	-	-	-	-	-	-	-	-	-
Углегорский муниципальный район	-	-	-	-	-	-	-	-	-	-	-
Городские округа Сахалинской области	1.0	-	-	-	-	-	-	1.0	1.0	-	-
город Южно-Сахалинск	-	-	-	-	-	-	-	-	-	-	-
Александровск-Сахалинский район	-	-	-	-	-	-	-	-	-	-	-
Анивский	0.5	-	-	-	-	-	-	0.5	0.5	-	-
Долинский	-	-	-	-	-	-	-	-	-	-	-
Корсаковский	0.5	-	-	-	-	-	-	0.5	0.5	-	-
Курильский	-	-	-	-	-	-	-	-	-	-	-
Макаровский	-	-	-	-	-	-	-	-	-	-	-
Невельский	-	-	-	-	-	-	-	-	-	-	-
Ногликский	-	-	-	-	-	-	-	-	-	-	-
Охинский	-	-	-	-	-	-	-	-	-	-	-
Поронайский	-	-	-	-	-	-	-	-	-	-	-
Северо-Курильский	-	-	-	-	-	-	-	-	-	-	-
Смирныховский	-	-	-	-	-	-	-	-	-	-	-
Томаринский	-	-	-	-	-	-	-	-	-	-	-
Тымовский	-	-	-	-	-	-	-	-	-	-	-
Холмский	-	-	-	-	-	-	-	-	-	-	-
Южно-Курильский	-	-	-	-	-	-	-	-	-	-	-

30. ПОСЕВНАЯ ПЛОЩАДЬ СЕМЕННИКОВ И МАТОЧНИКОВ КОРМОВЫХ КУЛЬТУР ПОД УРОЖАЙ 2016 ГОДА В ХОЗЯЙСТВАХ ВСЕХ КАТЕГОРИЙ

(гектаров)

	Хозяйства всех категорий	в том числе									
		сельскохозяйственные организации	в том числе					крестьянские (фермерские) хозяйства и индивидуальные предприниматели	в том числе		хозяйства населения
			сельскохозяйственные организации, не относящиеся к субъектам малого предпринимательства	малые предприятия	в том числе		подсобные сельскохозяйственные предприятия несельскохозяйственных организаций		крестьянские (фермерские) хозяйства	индивидуальные предприниматели	
					малые предприятия (без микро предприятий)	микро предприятия					
Сахалинская область	**0.1**	**0.1**	**0.1**	**-**	**-**	**-**	**-**	**-**	**-**	**-**	**-**
Муниципальные районы Сахалинской области	-	-	-	-	-	-	-	-	-	-	-
Углегорский муниципальный район	-	-	-	-	-	-	-	-	-	-	-
Городские округа Сахалинской области	0.1	0.1	0.1	-	-	-	-	-	-	-	-
город Южно-Сахалинск	-	-	-	-	-	-	-	-	-	-	-
Александровск-Сахалинский район	-	-	-	-	-	-	-	-	-	-	-
Анивский	0.1	0.1	0.1	-	-	-	-	-	-	-	-
Долинский	-	-	-	-	-	-	-	-	-	-	-
Корсаковский	-	-	-	-	-	-	-	-	-	-	-
Курильский	-	-	-	-	-	-	-	-	-	-	-
Макаровский	-	-	-	-	-	-	-	-	-	-	-
Невельский	-	-	-	-	-	-	-	-	-	-	-
Ногликский	-	-	-	-	-	-	-	-	-	-	-
Охинский	-	-	-	-	-	-	-	-	-	-	-
Поронайский	-	-	-	-	-	-	-	-	-	-	-
Северо-Курильский	-	-	-	-	-	-	-	-	-	-	-
Смирныховский	-	-	-	-	-	-	-	-	-	-	-
Томаринский	-	-	-	-	-	-	-	-	-	-	-
Тымовский	-	-	-	-	-	-	-	-	-	-	-
Холмский	-	-	-	-	-	-	-	-	-	-	-
Южно-Курильский	-	-	-	-	-	-	-	-	-	-	-

31. ПОСЕВНАЯ ПЛОЩАДЬ ПРОЧИХ КОРМОВЫХ КУЛЬТУР ПОД УРОЖАЙ 2016 ГОДА В ХОЗЯЙСТВАХ ВСЕХ КАТЕГОРИЙ

(гектаров)

	Хозяйства всех категорий	в том числе									
		сельскохозяйственные организации	в том числе					крестьянские (фермерские) хозяйства и индивидуальные предприниматели	в том числе		хозяйства населения
			сельскохозяйственные организации, не относящиеся к субъектам малого предпринимательства	малые предприятия	в том числе		подсобные сельскохозяйственные предприятия несельскохозяйственных организаций		крестьянские (фермерские) хозяйства	индивидуальные предприниматели	
					малые предприятия (без микро предприятий)	микро предприятия					
Сахалинская область	**601.8**	**458.0**	**458.0**	**-**	**-**	**-**	**-**	**143.8**	**141.8**	**2.0**	**-**
Муниципальные районы Сахалинской области	2.0	-	-	-	-	-	-	2.0	-	2.0	-
Углегорский муниципальный район	2.0	-	-	-	-	-	-	2.0	-	2.0	-
Городские округа Сахалинской области	599.8	458.0	458.0	-	-	-	-	141.8	141.8	-	-
город Южно-Сахалинск	-	-	-	-	-	-	-	-	-	-	-
Александровск-Сахалинский район	-	-	-	-	-	-	-	-	-	-	-
Анивский	1.6	-	-	-	-	-	-	1.6	1.6	-	-
Долинский	458.0	458.0	458.0	-	-	-	-	-	-	-	-
Корсаковский	-	-	-	-	-	-	-	-	-	-	-
Курильский	-	-	-	-	-	-	-	-	-	-	-
Макаровский	-	-	-	-	-	-	-	-	-	-	-
Невельский	-	-	-	-	-	-	-	-	-	-	-
Ногликский	-	-	-	-	-	-	-	-	-	-	-
Охинский	-	-	-	-	-	-	-	-	-	-	-
Поронайский	-	-	-	-	-	-	-	-	-	-	-
Северо-Курильский	-	-	-	-	-	-	-	-	-	-	-
Смирныховский	-	-	-	-	-	-	-	-	-	-	-
Томаринский	-	-	-	-	-	-	-	-	-	-	-
Тымовский	-	-	-	-	-	-	-	-	-	-	-
Холмский	140.2	-	-	-	-	-	-	140.2	140.2	-	-
Южно-Курильский	-	-	-	-	-	-	-	-	-	-	-

ПОСЕВНЫЕ ПЛОЩАДИ
В ХОЗЯЙСТВАХ НАСЕЛЕНИЯ

Посевные площади в хозяйствах населения

32. ОБЩАЯ ПОСЕВНАЯ ПЛОЩАДЬ СЕЛЬСКОХОЗЯЙСТВЕННЫХ КУЛЬТУР ПОД УРОЖАЙ 2016 ГОДА В ХОЗЯЙСТВАХ НАСЕЛЕНИЯ

(гектаров)

	Хозяйства населения	в том числе							
		личные подсобные и другие индивидуальные хозяйства граждан	из них хозяйства			некоммерческие объединения граждан			
			личные подсобные	граждан, имеющих земельные участки для индивидуального жилищного строительства *)	граждан, имеющих земельные участки (садовые, огородные, дачные и другие), не входящих в объединения	всего	из них		
							садоводческие	огороднические	дачные
Сахалинская область	**2486.6**	**1358.3**	**871.9**	**397.3**	**89.1**	**1128.3**	**946.2**	**94.0**	**88.0**
Муниципальные районы Сахалинской области	96.7	92.2	41.9	31.1	19.2	4.5	4.5	-	-
Углегорский муниципальный район	96.7	92.2	41.9	31.1	19.2	4.5	4.5	-	-
Городские округа Сахалинской области	2389.9	1266.2	830.0	366.3	69.9	1123.8	941.7	94.0	88.0
город Южно-Сахалинск	757.2	108.8	36.9	66.0	5.8	648.4	597.8	6.2	44.3
Александровск-Сахалинский район	121.8	97.8	88.5	8.0	1.3	24.0	24.0	-	-
Анивский	169.0	79.1	62.6	9.0	7.5	89.9	89.7	-	0.2
Долинский	85.9	55.6	32.8	20.8	2.0	30.2	30.2	-	-
Корсаковский	190.3	122.8	53.4	69.4	-	67.5	32.5	-	35.0
Курильский	5.2	5.1	4.7	0.3	0.1	0.1	0.1	-	-
Макаровский	73.4	58.0	22.6	15.8	19.6	15.4	13.5	1.9	-
Невельский	46.2	22.1	16.6	5.4	0.1	24.1	17.2	-	7.0
Ногликский	74.1	63.8	45.8	17.0	1.1	10.2	-	10.2	-
Охинский	97.3	77.8	28.9	42.9	6.0	19.5	19.5	-	-
Поронайский	159.5	71.5	46.9	20.2	4.4	88.0	15.3	72.7	-
Северо-Курильский	0.5	0.5	0.3	0.0	0.1	-	-	-	-
Смирныховский	207.6	207.6	151.5	46.9	9.2	-	-	-	-
Томаринский	65.8	54.1	34.3	16.3	3.5	11.7	11.2	0.5	-
Тымовский	161.5	156.3	137.3	10.7	8.3	5.2	3.6	1.6	-
Холмский	163.3	77.8	61.8	16.1	-	85.5	84.0	-	1.5
Южно-Курильский	11.3	7.4	5.1	1.4	0.8	3.9	3.1	0.8	-

*) По хозяйствам граждан, имевших земельные участки с площадью 4 и более соток и занимавшихся сельскохозяйственным производством.

33. ПОСЕВНАЯ ПЛОЩАДЬ КАРТОФЕЛЯ ПОД УРОЖАЙ 2016 ГОДА В ХОЗЯЙСТВАХ НАСЕЛЕНИЯ

(гектаров)

	Хозяйства населения	в том числе							
		личные подсобные и другие индивидуальные хозяйства граждан	из них хозяйства			некоммерческие объединения граждан			
			личные подсобные	граждан, имеющих земельные участки для индивидуального жилищного строительства *)	граждан, имеющих земельные участки (садовые, огородные, дачные и другие), не входящих в объединения	всего	из них		
							садоводческие	огороднические	дачные
Сахалинская область	**1914.8**	**1154.1**	**750.1**	**334.6**	**69.4**	**760.8**	**620.1**	**81.1**	**59.6**
Муниципальные районы Сахалинской области	72.2	69.6	36.4	23.5	9.7	2.7	2.7	-	-
Углегорский муниципальный район	72.2	69.6	36.4	23.5	9.7	2.7	2.7	-	-
Городские округа Сахалинской области	1842.6	1084.5	713.6	311.1	59.7	758.1	617.5	81.1	59.6
город Южно-Сахалинск	472.3	83.8	29.7	49.4	4.6	388.6	356.0	4.9	27.6
Александровск-Сахалинский район	96.8	79.1	71.6	6.6	1.0	17.7	17.7	-	-
Анивский	137.0	66.5	52.9	7.5	6.1	70.5	70.4	-	0.1
Долинский	65.9	44.8	25.2	18.2	1.4	21.2	21.2	-	-
Корсаковский	150.6	102.3	45.5	56.8	-	48.3	22.7	-	25.6
Курильский	3.6	3.6	3.3	0.2	0.1	-	-	-	-
Макаровский	62.1	49.5	17.8	14.7	17.0	12.6	11.2	1.4	-
Невельский	35.7	17.2	12.9	4.1	0.1	18.5	13.3	-	5.2
Ногликский	68.0	58.5	42.1	15.4	1.1	9.5	-	9.5	-
Охинский	88.9	71.7	26.3	39.9	5.5	17.3	17.3	-	-
Поронайский	137.4	62.1	40.6	17.8	3.7	75.3	12.4	62.9	-
Северо-Курильский	0.4	0.4	0.3	0.0	0.1	-	-	-	-
Смирныховский	193.8	193.8	140.5	44.6	8.7	-	-	-	-
Томаринский	58.6	48.6	30.9	14.7	3.0	9.9	9.5	0.4	-
Тымовский	143.3	138.6	122.4	9.4	6.8	4.7	3.1	1.6	-
Холмский	121.4	59.5	48.4	11.0	-	62.0	61.0	-	1.0
Южно-Курильский	6.7	4.6	3.2	0.8	0.6	2.1	1.7	0.4	-

*) По хозяйствам граждан, имевших земельные участки с площадью 4 и более соток и занимавшихся сельскохозяйственным производством.

34. ПОСЕВНАЯ ПЛОЩАДЬ ОВОЩНЫХ И БАХЧЕВЫХ КУЛЬТУР ПОД УРОЖАЙ 2016 ГОДА В ХОЗЯЙСТВАХ НАСЕЛЕНИЯ

(гектаров)

	Хозяйства населения	в том числе							
		личные подсобные и другие индивидуальные хозяйства граждан	из них хозяйства			некоммерческие объединения граждан			
			личные подсобные	граждан, имеющих земельные участки для индивидуального жилищного строительства *)	граждан, имеющих земельные участки (садовые, огородные, дачные и другие), не входящих в объединения	всего	из них		
							садоводческие	огороднические	дачные
Сахалинская область	**571.6**	**204.1**	**121.7**	**62.7**	**19.6**	**367.5**	**326.1**	**12.9**	**28.5**
Муниципальные районы Сахалинской области	24.4	22.6	5.5	7.6	9.5	1.8	1.8	-	-
Углегорский муниципальный район	24.4	22.6	5.5	7.6	9.5	1.8	1.8	-	-
Городские округа Сахалинской области	547.1	181.5	116.2	55.2	10.1	365.6	324.3	12.9	28.5
город Южно-Сахалинск	284.8	25.0	7.2	16.6	1.2	259.8	241.8	1.3	16.7
Александровск-Сахалинский район	25.0	18.7	17.0	1.4	0.3	6.4	6.4	-	-
Анивский	32.0	12.6	9.7	1.5	1.4	19.4	19.3	-	0.1
Долинский	19.9	10.8	7.6	2.6	0.5	9.1	9.1	-	-
Корсаковский	39.7	20.5	7.8	12.7	-	19.2	9.7	-	9.4
Курильский	1.6	1.5	1.4	0.1	0.0	0.1	0.1	-	-
Макаровский	11.2	8.4	4.7	1.1	2.6	2.8	2.3	0.5	-
Невельский	10.6	4.9	3.6	1.3	0.0	5.6	3.9	-	1.7
Ногликский	6.1	5.3	3.7	1.6	0.0	0.8	-	0.8	-
Охинский	8.3	6.1	2.6	3.0	0.5	2.2	2.2	-	-
Поронайский	22.0	9.3	6.3	2.4	0.7	12.7	2.9	9.8	-
Северо-Курильский	0.1	0.1	0.1	0.0	0.0	-	-	-	-
Смирныховский	13.8	13.8	10.9	2.4	0.5	-	-	-	-
Томаринский	7.3	5.5	3.4	1.6	0.5	1.8	1.7	0.1	-
Тымовский	18.2	17.7	14.9	1.3	1.5	0.5	0.5	-	-
Холмский	41.8	18.3	13.3	5.0	-	23.5	23.0	-	0.5
Южно-Курильский	4.6	2.8	1.9	0.6	0.3	1.8	1.4	0.4	-

*) По хозяйствам граждан, имевших земельные участки с площадью 4 и более соток и занимавшихся сельскохозяйственным производством.

35. ПОСЕВНАЯ ПЛОЩАДЬ ОВОЩЕЙ ОТКРЫТОГО ГРУНТА ПОД УРОЖАЙ 2016 ГОДА В ХОЗЯЙСТВАХ НАСЕЛЕНИЯ

(гектаров)

	Хозяйства населения	в том числе							
		личные подсобные и другие индивидуальные хозяйства граждан	из них хозяйства			некоммерческие объединения граждан			
			личные подсобные	граждан, имеющих земельные участки для индивидуального жилищного строительства *)	граждан, имеющих земельные участки (садовые, огородные, дачные и другие), не входящих в объединения	всего	из них		
							садоводческие	огороднические	дачные
Сахалинская область	**382.4**	**143.4**	**83.4**	**44.7**	**15.3**	**239.0**	**213.3**	**9.0**	**16.7**
Муниципальные районы Сахалинской области	19.7	18.5	4.3	6.2	8.0	1.2	1.2	-	-
Углегорский муниципальный район	19.7	18.5	4.3	6.2	8.0	1.2	1.2	-	-
Городские округа Сахалинской области	362.7	124.9	79.1	38.5	7.2	237.8	212.1	9.0	16.7
город Южно-Сахалинск	185.8	16.3	4.7	10.7	0.8	169.5	158.6	0.8	10.1
Александровск-Сахалинский район	17.3	12.9	11.7	0.9	0.2	4.5	4.5	-	-
Анивский	21.6	7.7	5.9	1.0	0.9	13.9	13.8	-	0.1
Долинский	13.4	7.6	5.5	1.7	0.4	5.8	5.8	-	-
Корсаковский	24.9	14.4	5.0	9.4	-	10.5	5.4	-	5.1
Курильский	1.1	1.0	0.9	0.0	0.0	0.1	0.1	-	-
Макаровский	8.6	6.4	3.5	0.9	2.0	2.2	1.8	0.4	-
Невельский	7.7	3.8	2.8	1.0	0.0	3.9	2.7	-	1.2
Ногликский	3.6	3.2	2.2	0.9	0.0	0.4	-	0.4	-
Охинский	5.0	3.6	1.2	1.9	0.4	1.4	1.4	-	-
Поронайский	15.2	6.9	4.6	1.8	0.5	8.3	1.5	6.8	-
Северо-Курильский	0.0	0.0	0.0	0.0	0.0	-	-	-	-
Смирныховский	9.2	9.2	7.4	1.5	0.4	-	-	-	-
Томаринский	5.8	4.3	2.5	1.4	0.4	1.6	1.5	0.1	-
Тымовский	12.6	12.2	10.3	0.9	1.0	0.4	0.4	-	-
Холмский	27.2	13.5	9.5	4.0	-	13.6	13.3	-	0.3
Южно-Курильский	3.8	2.0	1.4	0.4	0.2	1.8	1.4	0.4	-

*) По хозяйствам граждан, имевших земельные участки с площадью 4 и более соток и занимавшихся сельскохозяйственным производством.

36. ПОСЕВНАЯ ПЛОЩАДЬ КАПУСТЫ ВСЕХ ВИДОВ (КРОМЕ ЦВЕТНОЙ И БРОККОЛИ) (ОТКРЫТОГО ГРУНТА) ПОД УРОЖАЙ 2016 ГОДА В ХОЗЯЙСТВАХ НАСЕЛЕНИЯ

(гектаров)

	Хозяйства населения	в том числе							
		личные подсобные и другие индивидуальные хозяйства граждан	из них хозяйства			некоммерческие объединения граждан			
			личные подсобные	граждан, имеющих земельные участки для индивидуального жилищного строительства *)	граждан, имеющих земельные участки (садовые, огородные, дачные и другие), не входящих в объединения	всего	из них		
							садоводческие	огороднические	дачные
Сахалинская область	**32.6**	**15.7**	**10.5**	**3.5**	**1.7**	**16.9**	**14.0**	**2.1**	**0.9**
Муниципальные районы Сахалинской области	2.2	2.1	0.7	0.6	0.8	0.1	0.1	-	-
Углегорский муниципальный район	2.2	2.1	0.7	0.6	0.8	0.1	0.1	-	-
Городские округа Сахалинской области	30.4	13.6	9.8	2.9	0.9	16.8	13.8	2.1	0.9
город Южно-Сахалинск	12.7	1.3	0.4	0.9	0.1	11.4	10.8	0.1	0.5
Александровск-Сахалинский район	2.1	1.3	1.3	0.0	0.0	0.8	0.8	-	-
Анивский	1.1	0.5	0.4	0.1	0.1	0.6	0.6	-	0.0
Долинский	0.8	0.4	0.3	0.1	0.0	0.4	0.4	-	-
Корсаковский	0.9	0.6	0.3	0.3	-	0.3	0.1	-	0.2
Курильский	0.1	0.1	0.1	-	0.0	-	-	-	-
Макаровский	1.1	0.9	0.5	0.1	0.3	0.2	0.2	0.0	-
Невельский	0.4	0.2	0.1	0.1	0.0	0.2	0.1	-	0.2
Ногликский	0.4	0.4	0.3	0.1	0.0	0.0	-	0.0	-
Охинский	0.3	0.2	0.1	0.1	0.1	0.1	0.1	-	-
Поронайский	3.4	1.2	0.7	0.3	0.2	2.1	0.1	2.0	-
Северо-Курильский	0.0	0.0	0.0	-	-	-	-	-	-
Смирныховский	2.5	2.5	2.1	0.3	0.1	-	-	-	-
Томаринский	0.4	0.3	0.2	0.1	0.0	0.1	0.1	0.0	-
Тымовский	2.3	2.2	2.0	0.1	0.1	0.0	0.0	-	-
Холмский	1.2	0.8	0.7	0.1	-	0.4	0.4	-	0.0
Южно-Курильский	0.6	0.4	0.3	0.1	0.0	0.3	0.2	0.0	-

*) По хозяйствам граждан, имевших земельные участки с площадью 4 и более соток и занимавшихся сельскохозяйственным производством.

37. ПОСЕВНАЯ ПЛОЩАДЬ КАПУСТЫ ЦВЕТНОЙ И БРОККОЛИ (ОТКРЫТОГО ГРУНТА) ПОД УРОЖАЙ 2016 ГОДА В ХОЗЯЙСТВАХ НАСЕЛЕНИЯ

(гектаров)

	Хозяйства населения	в том числе							
		личные подсобные и другие индивидуальные хозяйства граждан	из них хозяйства			некоммерческие объединения граждан			
			личные подсобные	граждан, имеющих земельные участки для индивидуального жилищного строительства *)	граждан, имеющих земельные участки (садовые, огородные, дачные и другие), не входящих в объединения	всего	из них		
							садоводческие	огороднические	дачные
Сахалинская область	**7.1**	**2.0**	**0.9**	**0.7**	**0.4**	**5.1**	**4.4**	**0.2**	**0.4**
Муниципальные районы Сахалинской области	0.5	0.5	0.0	0.2	0.3	0.0	0.0	-	-
Углегорский муниципальный район	0.5	0.5	0.0	0.2	0.3	0.0	0.0	-	-
Городские округа Сахалинской области	6.6	1.5	0.9	0.5	0.1	5.1	4.4	0.2	0.4
город Южно-Сахалинск	4.3	0.2	0.0	0.1	0.0	4.1	3.7	-	0.3
Александровск-Сахалинский район	0.2	0.1	0.1	0.0	0.0	0.0	0.0	-	-
Анивский	0.5	0.1	0.1	0.0	0.0	0.4	0.4	-	0.0
Долинский	0.2	0.1	0.1	0.0	0.0	0.1	0.1	-	-
Корсаковский	0.1	0.1	0.0	0.1	-	0.1	0.0	-	0.0
Курильский	0.0	0.0	0.0	-	0.0	-	-	-	-
Макаровский	0.1	0.1	0.0	-	0.0	0.0	0.0	0.0	-
Невельский	0.1	0.0	0.0	0.0	-	0.0	0.0	-	-
Ногликский	0.1	0.1	0.1	0.0	-	0.0	-	0.0	-
Охинский	0.1	0.1	0.0	0.0	0.1	0.0	0.0	-	-
Поронайский	0.4	0.1	0.1	0.0	0.0	0.3	0.0	0.2	-
Северо-Курильский	-	-	-	-	-	-	-	-	-
Смирныховский	0.2	0.2	0.1	0.0	0.0	-	-	-	-
Томаринский	0.1	0.0	0.0	0.0	0.0	0.0	0.0	-	-
Тымовский	0.1	0.1	0.1	0.0	0.0	0.0	0.0	-	-
Холмский	0.1	0.1	0.0	0.0	-	0.1	0.1	-	0.0
Южно-Курильский	0.1	0.1	0.1	0.1	0.0	-	-	-	-

*) По хозяйствам граждан, имевших земельные участки с площадью 4 и более соток и занимавшихся сельскохозяйственным производством.

38. ПОСЕВНАЯ ПЛОЩАДЬ ОГУРЦОВ (ОТКРЫТОГО ГРУНТА) ПОД УРОЖАЙ 2016 ГОДА В ХОЗЯЙСТВАХ НАСЕЛЕНИЯ

(гектаров)

	Хозяйства населения	в том числе							
		личные подсобные и другие индивидуальные хозяйства граждан	из них хозяйства			некоммерческие объединения граждан			
			личные подсобные	граждан, имеющих земельные участки для индивидуального жилищного строительства *)	граждан, имеющих земельные участки (садовые, огородные, дачные и другие), не входящих в объединения	всего	из них		
							садоводческие	огороднические	дачные
Сахалинская область	**13.9**	**6.7**	**3.8**	**1.9**	**1.0**	**7.2**	**6.6**	**0.3**	**0.3**
Муниципальные районы Сахалинской области	1.8	1.7	0.4	0.6	0.7	0.1	0.1	-	-
Углегорский муниципальный район	1.8	1.7	0.4	0.6	0.7	0.1	0.1	-	-
Городские округа Сахалинской области	12.1	5.0	3.4	1.3	0.3	7.1	6.5	0.3	0.3
город Южно-Сахалинск	6.2	0.6	0.1	0.4	0.0	5.7	5.4	-	0.3
Александровск-Сахалинский район	0.3	0.3	0.2	0.1	0.0	-	-	-	-
Анивский	0.6	0.6	0.5	0.0	0.1	0.0	0.0	-	0.0
Долинский	0.5	0.3	0.2	0.1	0.0	0.2	0.2	-	-
Корсаковский	0.2	0.2	0.0	0.1	-	0.1	0.0	-	0.1
Курильский	0.1	0.0	0.0	0.0	0.0	0.0	0.0	-	-
Макаровский	0.1	0.0	0.0	0.0	0.0	0.1	0.0	0.0	-
Невельский	0.5	0.5	0.3	0.1	0.0	0.1	0.1	-	-
Ногликский	0.0	0.0	0.0	0.0	0.0	-	-	-	-
Охинский	0.0	0.0	0.0	-	-	0.0	0.0	-	-
Поронайский	0.6	0.5	0.3	0.1	0.0	0.2	0.0	0.2	-
Северо-Курильский	-	-	-	-	-	-	-	-	-
Смирныховский	0.0	0.0	0.0	-	-	-	-	-	-
Томаринский	0.5	0.3	0.2	0.1	0.0	0.1	0.1	0.0	-
Тымовский	1.0	1.0	0.8	0.1	0.1	0.0	0.0	-	-
Холмский	1.2	0.7	0.6	0.1	-	0.5	0.5	-	0.0
Южно-Курильский	0.2	0.0	0.0	0.0	-	0.2	0.1	0.1	-

*) По хозяйствам граждан, имевших земельные участки с площадью 4 и более соток и занимавшихся сельскохозяйственным производством.

39. ПОСЕВНАЯ ПЛОЩАДЬ ПОМИДОРОВ (ОТКРЫТОГО ГРУНТА) ПОД УРОЖАЙ 2016 ГОДА В ХОЗЯЙСТВАХ НАСЕЛЕНИЯ

(гектаров)

	Хозяйства населения	в том числе							
		личные подсобные и другие индивидуальные хозяйства граждан	из них хозяйства			некоммерческие объединения граждан			
			личные подсобные	граждан, имеющих земельные участки для индивидуального жилищного строительства *)	граждан, имеющих земельные участки (садовые, огородные, дачные и другие), не входящих в объединения	всего	из них		
							садоводческие	огороднические	дачные
Сахалинская область	**15.9**	**5.3**	**2.6**	**1.5**	**1.2**	**10.6**	**10.0**	**0.1**	**0.5**
Муниципальные районы Сахалинской области	1.8	1.8	0.2	0.7	1.0	0.0	0.0	-	-
Углегорский муниципальный район	1.8	1.8	0.2	0.7	1.0	0.0	0.0	-	-
Городские округа Сахалинской области	14.0	3.4	2.4	0.8	0.2	10.6	10.0	0.1	0.5
город Южно-Сахалинск	10.2	0.4	0.1	0.3	0.0	9.8	9.3	-	0.5
Александровск-Сахалинский район	0.1	0.1	0.1	0.0	0.0	0.0	0.0	-	-
Анивский	0.4	0.4	0.4	0.0	0.1	-	-	-	-
Долинский	0.4	0.2	0.2	0.0	0.0	0.2	0.2	-	-
Корсаковский	0.1	0.1	0.1	0.0	-	0.0	0.0	-	0.0
Курильский	0.0	0.0	0.0	0.0	0.0	0.0	0.0	-	-
Макаровский	0.0	0.0	0.0	0.0	0.0	0.0	-	0.0	-
Невельский	0.3	0.2	0.2	0.1	0.0	0.0	0.0	-	-
Ногликский	0.0	0.0	0.0	0.0	0.0	-	-	-	-
Охинский	0.0	0.0	0.0	-	-	0.0	0.0	-	-
Поронайский	0.3	0.3	0.2	0.1	0.0	0.0	0.0	0.0	-
Северо-Курильский	-	-	-	-	-	-	-	-	-
Смирныховский	0.0	0.0	0.0	-	-	-	-	-	-
Томаринский	0.5	0.4	0.2	0.1	0.0	0.1	0.1	0.0	-
Тымовский	0.6	0.6	0.5	0.0	0.1	0.0	0.0	-	-
Холмский	0.7	0.6	0.5	0.1	-	0.1	0.1	-	-
Южно-Курильский	0.2	0.0	0.0	-	0.0	0.2	0.1	0.1	-

*) По хозяйствам граждан, имевших земельные участки с площадью 4 и более соток и занимавшихся сельскохозяйственным производством.

40. ПОСЕВНАЯ ПЛОЩАДЬ СВЕКЛЫ СТОЛОВОЙ (ОТКРЫТОГО ГРУНТА) ПОД УРОЖАЙ 2016 ГОДА В ХОЗЯЙСТВАХ НАСЕЛЕНИЯ

(гектаров)

	Хозяйства населения	в том числе							
		личные подсобные и другие индивидуальные хозяйства граждан	из них хозяйства			некоммерческие объединения граждан			
			личные подсобные	граждан, имеющих земельные участки для индивидуального жилищного строительства *)	граждан, имеющих земельные участки (садовые, огородные, дачные и другие), не входящих в объединения	всего	из них		
							садоводческие	огороднические	дачные
Сахалинская область	**34.3**	**13.9**	**7.9**	**5.0**	**1.0**	**20.4**	**18.5**	**0.6**	**1.3**
Муниципальные районы Сахалинской области	1.0	0.9	0.3	0.3	0.3	0.1	0.1	-	-
Углегорский муниципальный район	1.0	0.9	0.3	0.3	0.3	0.1	0.1	-	-
Городские округа Сахалинской области	33.3	12.9	7.6	4.7	0.7	20.3	18.4	0.6	1.3
город Южно-Сахалинск	15.7	1.4	0.5	0.9	0.1	14.3	13.5	0.0	0.7
Александровск-Сахалинский район	2.0	1.5	1.4	0.1	0.0	0.5	0.5	-	-
Анивский	1.9	0.6	0.5	0.1	0.1	1.3	1.3	-	0.0
Долинский	1.1	0.6	0.4	0.1	0.0	0.5	0.5	-	-
Корсаковский	2.3	1.6	0.4	1.2	-	0.7	0.4	-	0.3
Курильский	0.1	0.1	0.1	0.0	0.0	-	-	-	-
Макаровский	0.9	0.7	0.4	0.1	0.2	0.2	0.2	0.0	-
Невельский	1.4	0.5	0.4	0.2	0.0	0.9	0.7	-	0.2
Ногликский	0.3	0.3	0.2	0.1	0.0	0.1	-	0.1	-
Охинский	0.6	0.4	0.2	0.2	0.0	0.2	0.2	-	-
Поронайский	1.2	0.7	0.5	0.2	0.0	0.6	0.1	0.5	-
Северо-Курильский	0.0	0.0	0.0	-	0.0	-	-	-	-
Смирныховский	1.0	1.0	0.8	0.2	0.0	-	-	-	-
Томаринский	0.5	0.3	0.2	0.1	0.0	0.1	0.1	0.0	-
Тымовский	1.2	1.1	1.0	0.1	0.1	0.0	0.0	-	-
Холмский	2.7	1.7	0.6	1.1	-	0.9	0.9	-	0.0
Южно-Курильский	0.3	0.2	0.2	0.0	0.0	0.1	0.1	0.0	-

*) По хозяйствам граждан, имевших земельные участки с площадью 4 и более соток и занимавшихся сельскохозяйственным производством.

41. ПОСЕВНАЯ ПЛОЩАДЬ МОРКОВИ СТОЛОВОЙ (ОТКРЫТОГО ГРУНТА) ПОД УРОЖАЙ 2016 ГОДА В ХОЗЯЙСТВАХ НАСЕЛЕНИЯ

(гектаров)

	Хозяйства населения	в том числе							
		личные подсобные и другие индивидуальные хозяйства граждан	из них хозяйства			некоммерческие объединения граждан			
			личные подсобные	граждан, имеющих земельные участки для индивидуального жилищного строительства *)	граждан, имеющих земельные участки (садовые, огородные, дачные и другие), не входящих в объединения	всего	из них		
							садоводческие	огороднические	дачные
Сахалинская область	**46.7**	**20.6**	**11.6**	**7.2**	**1.8**	**26.1**	**23.3**	**1.0**	**1.9**
Муниципальные районы Сахалинской области	2.2	2.0	0.6	0.6	0.8	0.2	0.2	-	-
Углегорский муниципальный район	2.2	2.0	0.6	0.6	0.8	0.2	0.2	-	-
Городские округа Сахалинской области	44.6	18.6	11.0	6.5	1.0	26.0	23.2	1.0	1.9
город Южно-Сахалинск	19.5	2.2	0.7	1.4	0.1	17.3	16.2	0.1	1.0
Александровск-Сахалинский район	2.5	1.9	1.8	0.1	0.0	0.6	0.6	-	-
Анивский	2.5	0.8	0.6	0.1	0.1	1.6	1.6	-	0.0
Долинский	1.6	0.9	0.7	0.2	0.0	0.7	0.7	-	-
Корсаковский	3.7	2.5	0.7	1.9	-	1.2	0.6	-	0.5
Курильский	0.2	0.2	0.2	0.0	0.0	0.0	0.0	-	-
Макаровский	1.2	0.9	0.5	0.1	0.3	0.2	0.2	0.1	-
Невельский	1.5	0.6	0.4	0.2	0.0	0.9	0.7	-	0.3
Ногликский	0.6	0.5	0.3	0.1	0.0	0.1	-	0.1	-
Охинский	0.9	0.7	0.3	0.4	0.1	0.2	0.2	-	-
Поронайский	1.9	1.0	0.7	0.2	0.0	0.9	0.2	0.7	-
Северо-Курильский	0.0	0.0	0.0	0.0	0.0	-	-	-	-
Смирныховский	1.4	1.4	1.1	0.2	0.0	-	-	-	-
Томаринский	0.8	0.6	0.4	0.2	0.1	0.2	0.2	0.0	-
Тымовский	1.7	1.6	1.4	0.1	0.2	0.1	0.1	-	-
Холмский	4.3	2.4	1.2	1.2	-	1.9	1.9	-	0.0
Южно-Курильский	0.4	0.3	0.2	0.1	0.0	0.1	0.1	0.0	-

*) По хозяйствам граждан, имевших земельные участки с площадью 4 и более соток и занимавшихся сельскохозяйственным производством.

42. ПОСЕВНАЯ ПЛОЩАДЬ ЛУКА РЕПЧАТОГО (ОТКРЫТОГО ГРУНТА) ПОД УРОЖАЙ 2016 ГОДА В ХОЗЯЙСТВАХ НАСЕЛЕНИЯ

(гектаров)

	Хозяйства населения	в том числе							
		личные подсобные и другие индивидуальные хозяйства граждан	из них хозяйства			некоммерческие объединения граждан			
			личные подсобные	граждан, имеющих земельные участки для индивидуального жилищного строительства *)	граждан, имеющих земельные участки (садовые, огородные, дачные и другие), не входящих в объединения	всего	из них		
							садоводческие	огороднические	дачные
Сахалинская область	**50.5**	**18.8**	**11.1**	**6.0**	**1.7**	**31.7**	**28.5**	**0.9**	**2.3**
Муниципальные районы Сахалинской области	2.4	2.2	0.6	0.7	0.9	0.2	0.2	-	-
Углегорский муниципальный район	2.4	2.2	0.6	0.7	0.9	0.2	0.2	-	-
Городские округа Сахалинской области	48.1	16.6	10.5	5.3	0.8	31.5	28.3	0.9	2.3
город Южно-Сахалинск	25.3	2.9	0.8	1.9	0.1	22.5	21.0	0.1	1.4
Александровск-Сахалинский район	2.5	1.8	1.6	0.2	0.0	0.7	0.7	-	-
Анивский	2.5	0.7	0.6	0.1	0.1	1.8	1.8	-	0.0
Долинский	2.0	1.1	0.9	0.2	0.0	0.8	0.8	-	-
Корсаковский	3.3	1.7	0.5	1.2	-	1.5	0.7	-	0.8
Курильский	0.1	0.1	0.1	0.0	0.0	0.0	0.0	-	-
Макаровский	0.7	0.6	0.3	0.1	0.2	0.1	0.1	0.0	-
Невельский	0.4	0.3	0.2	0.1	0.0	0.1	0.1	-	0.0
Ногликский	0.4	0.4	0.3	0.1	0.0	0.1	-	0.1	-
Охинский	0.5	0.4	0.1	0.2	0.0	0.1	0.1	-	-
Поронайский	1.8	0.9	0.6	0.2	0.0	0.9	0.3	0.6	-
Северо-Курильский	0.0	0.0	0.0	0.0	0.0	-	-	-	-
Смирныховский	1.4	1.4	1.1	0.3	0.1	-	-	-	-
Томаринский	0.9	0.6	0.4	0.2	0.1	0.3	0.3	0.0	-
Тымовский	1.9	1.8	1.4	0.2	0.2	0.1	0.1	-	-
Холмский	4.3	1.9	1.6	0.3	-	2.4	2.3	-	0.1
Южно-Курильский	0.1	0.0	0.0	0.0	0.0	0.1	0.0	0.0	-

*) По хозяйствам граждан, имевших земельные участки с площадью 4 и более соток и занимавшихся сельскохозяйственным производством.

43. ПОСЕВНАЯ ПЛОЩАДЬ ЧЕСНОКА (ОТКРЫТОГО ГРУНТА) ПОД УРОЖАЙ 2016 ГОДА В ХОЗЯЙСТВАХ НАСЕЛЕНИЯ

(гектаров)

	Хозяйства населения	в том числе							
		личные подсобные и другие индивидуальные хозяйства граждан	из них хозяйства			некоммерческие объединения граждан			
			личные подсобные	граждан, имеющих земельные участки для индивидуального жилищного строительства *)	граждан, имеющих земельные участки (садовые, огородные, дачные и другие), не входящих в объединения	всего	из них		
							садоводческие	огороднические	дачные
Сахалинская область	**34.8**	**11.6**	**6.9**	**3.8**	**0.9**	**23.2**	**20.9**	**0.5**	**1.8**
Муниципальные районы Сахалинской области	1.2	1.1	0.4	0.3	0.4	0.1	0.1	-	-
Углегорский муниципальный район	1.2	1.1	0.4	0.3	0.4	0.1	0.1	-	-
Городские округа Сахалинской области	33.6	10.5	6.5	3.5	0.5	23.0	20.7	0.5	1.8
город Южно-Сахалинск	18.2	2.0	0.6	1.3	0.1	16.2	15.1	0.1	1.0
Александровск-Сахалинский район	2.2	1.5	1.4	0.1	0.0	0.7	0.7	-	-
Анивский	2.1	0.6	0.5	0.1	0.1	1.5	1.5	-	0.0
Долинский	1.2	0.7	0.5	0.1	0.0	0.5	0.5	-	-
Корсаковский	2.6	1.3	0.4	0.9	-	1.3	0.6	-	0.6
Курильский	0.1	0.1	0.1	0.0	0.0	-	-	-	-
Макаровский	0.4	0.3	0.2	0.1	0.1	0.1	0.1	0.0	-
Невельский	0.8	0.4	0.3	0.1	0.0	0.4	0.3	-	0.1
Ногликский	0.2	0.2	0.1	0.0	0.0	0.0	-	0.0	-
Охинский	0.1	0.0	0.0	0.0	0.0	0.1	0.1	-	-
Поронайский	0.8	0.4	0.2	0.1	0.0	0.5	0.1	0.4	-
Северо-Курильский	0.0	0.0	-	0.0	-	-	-	-	-
Смирныховский	0.5	0.5	0.4	0.1	0.0	-	-	-	-
Томаринский	0.7	0.5	0.3	0.2	0.1	0.2	0.2	0.0	-
Тымовский	0.8	0.8	0.7	0.1	0.1	0.0	0.0	-	-
Холмский	2.7	1.1	0.9	0.2	-	1.6	1.6	-	0.0
Южно-Курильский	0.1	0.0	0.0	0.0	0.0	0.1	0.1	0.0	-

*) По хозяйствам граждан, имевших земельные участки с площадью 4 и более соток и занимавшихся сельскохозяйственным производством.

44. ПОСЕВНАЯ ПЛОЩАДЬ ЗЕЛЕНОГО ГОРОШКА (ОТКРЫТОГО ГРУНТА) ПОД УРОЖАЙ 2016 ГОДА В ХОЗЯЙСТВАХ НАСЕЛЕНИЯ

(гектаров)

	Хозяйства населения	в том числе							
		личные подсобные и другие индивидуальные хозяйства граждан	из них хозяйства			некоммерческие объединения граждан			
			личные подсобные	граждан, имеющих земельные участки для индивидуального жилищного строительства *)	граждан, имеющих земельные участки (садовые, огородные, дачные и другие), не входящих в объединения	всего	из них		
							садоводческие	огороднические	дачные
Сахалинская область	**11.7**	**2.1**	**1.4**	**0.5**	**0.2**	**9.6**	**8.5**	**0.3**	**0.9**
Муниципальные районы Сахалинской области	0.3	0.3	0.1	0.1	0.1	0.0	0.0	-	-
Углегорский муниципальный район	0.3	0.3	0.1	0.1	0.1	0.0	0.0	-	-
Городские округа Сахалинской области	11.4	1.8	1.3	0.4	0.1	9.6	8.5	0.3	0.9
город Южно-Сахалинск	7.4	0.3	0.1	0.2	0.0	7.2	6.5	0.0	0.6
Александровск-Сахалинский район	0.4	0.4	0.3	0.0	0.0	0.0	0.0	-	-
Анивский	0.6	0.0	0.0	0.0	0.0	0.6	0.6	-	0.0
Долинский	0.4	0.2	0.1	0.0	0.0	0.2	0.2	-	-
Корсаковский	0.5	0.2	0.1	0.1	-	0.3	0.2	-	0.1
Курильский	0.0	0.0	0.0	0.0	0.0	-	-	-	-
Макаровский	0.2	0.1	0.1	0.0	0.0	0.1	0.1	0.0	-
Невельский	0.3	0.0	0.0	0.0	0.0	0.3	0.2	-	0.1
Ногликский	0.1	0.1	0.1	0.0	0.0	-	-	-	-
Охинский	0.0	0.0	0.0	0.0	-	0.0	0.0	-	-
Поронайский	0.5	0.1	0.0	0.0	0.0	0.4	0.2	0.2	-
Северо-Курильский	-	-	-	-	-	-	-	-	-
Смирныховский	0.1	0.1	0.1	0.0	0.0	-	-	-	-
Томаринский	0.1	0.0	0.0	0.0	0.0	0.0	0.0	0.0	-
Тымовский	0.2	0.2	0.2	0.0	0.0	0.0	0.0	-	-
Холмский	0.6	0.1	0.1	0.0	-	0.5	0.4	-	0.0
Южно-Курильский	0.1	0.0	0.0	0.0	0.0	0.1	0.0	0.0	-

*) По хозяйствам граждан, имевших земельные участки с площадью 4 и более соток и занимавшихся сельскохозяйственным производством.

45. ПОСЕВНАЯ ПЛОЩАДЬ ФАСОЛИ ОВОЩОЙ (ОТКРЫТОГО ГРУНТА) ПОД УРОЖАЙ 2016 ГОДА В ХОЗЯЙСТВАХ НАСЕЛЕНИЯ

(гектаров)

	Хозяйства населения	в том числе							
		личные подсобные и другие индивидуальные хозяйства граждан	из них хозяйства			некоммерческие объединения граждан			
			личные подсобные	граждан, имеющих земельные участки для индивидуального жилищного строительства *)	граждан, имеющих земельные участки (садовые, огородные, дачные и другие), не входящих в объединения	всего	из них		
							садоводческие	огороднические	дачные
Сахалинская область	**6.2**	**1.3**	**0.6**	**0.4**	**0.4**	**4.9**	**4.1**	**0.2**	**0.6**
Муниципальные районы Сахалинской области	0.5	0.5	0.0	0.2	0.3	0.0	0.0	-	-
Углегорский муниципальный район	0.5	0.5	0.0	0.2	0.3	0.0	0.0	-	-
Городские округа Сахалинской области	5.7	0.8	0.6	0.2	0.1	4.8	4.1	0.2	0.6
город Южно-Сахалинск	3.8	0.1	0.0	0.1	0.0	3.7	3.2	0.0	0.4
Александровск-Сахалинский район	0.2	0.1	0.1	0.0	0.0	0.1	0.1	-	-
Анивский	0.2	0.0	0.0	0.0	0.0	0.2	0.2	-	-
Долинский	0.3	0.2	0.1	0.0	0.0	0.1	0.1	-	-
Корсаковский	0.3	0.1	0.0	0.0	-	0.2	0.1	-	0.2
Курильский	0.0	0.0	0.0	-	0.0	-	-	-	-
Макаровский	0.1	0.0	0.0	0.0	0.0	0.0	0.0	-	-
Невельский	0.0	0.0	0.0	0.0	0.0	0.0	0.0	-	0.0
Ногликский	0.0	0.0	0.0	-	-	-	-	-	-
Охинский	0.0	0.0	0.0	-	-	-	-	-	-
Поронайский	0.2	0.0	0.0	0.0	0.0	0.2	0.0	0.1	-
Северо-Курильский	-	-	-	-	-	-	-	-	-
Смирныховский	0.0	0.0	0.0	0.0	0.0	-	-	-	-
Томаринский	0.1	0.0	0.0	0.0	0.0	0.0	0.0	0.0	-
Тымовский	0.1	0.1	0.0	0.0	0.0	0.0	0.0	-	-
Холмский	0.4	0.1	0.1	0.0	-	0.3	0.3	-	0.0
Южно-Курильский	0.1	0.0	0.0	-	0.0	0.1	0.1	0.0	-

*) По хозяйствам граждан, имевших земельные участки с площадью 4 и более соток и занимавшихся сельскохозяйственным производством.

46. ПОСЕВНАЯ ПЛОЩАДЬ КУКУРУЗЫ САХАРНОЙ (ОТКРЫТОГО ГРУНТА) ПОД УРОЖАЙ 2016 ГОДА В ХОЗЯЙСТВАХ НАСЕЛЕНИЯ

(гектаров)

	Хозяйства населения	в том числе							
		личные подсобные и другие индивидуальные хозяйства граждан	из них хозяйства			некоммерческие объединения граждан			
			личные подсобные	граждан, имеющих земельные участки для индивидуального жилищного строительства *)	граждан, имеющих земельные участки (садовые, огородные, дачные и другие), не входящих в объединения	всего	из них		
							садоводческие	огороднические	дачные
Сахалинская область	**0.8**	**0.7**	**0.5**	**0.2**	**0.0**	**0.1**	**0.1**	**-**	**0.0**
Муниципальные районы Сахалинской области	0.0	0.0	0.0	0.0	0.0	-	-	-	-
Углегорский муниципальный район	0.0	0.0	0.0	0.0	0.0	-	-	-	-
Городские округа Сахалинской области	0.8	0.7	0.5	0.2	0.0	0.1	0.1	-	0.0
город Южно-Сахалинск	0.1	0.1	0.0	0.1	0.0	0.0	0.0	-	-
Александровск-Сахалинский район	0.0	0.0	0.0	-	-	-	-	-	-
Анивский	0.0	0.0	0.0	0.0	0.0	-	-	-	-
Долинский	0.2	0.2	0.2	0.1	0.0	0.0	0.0	-	-
Корсаковский	0.0	0.0	0.0	0.0	-	0.0	-	-	0.0
Курильский	0.0	0.0	0.0	-	-	-	-	-	-
Макаровский	-	-	-	-	-	-	-	-	-
Невельский	0.0	0.0	0.0	0.0	-	-	-	-	-
Ногликский	-	-	-	-	-	-	-	-	-
Охинский	-	-	-	-	-	-	-	-	-
Поронайский	0.0	0.0	0.0	0.0	0.0	-	-	-	-
Северо-Курильский	-	-	-	-	-	-	-	-	-
Смирныховский	0.0	0.0	0.0	-	-	-	-	-	-
Томаринский	0.0	0.0	0.0	0.0	0.0	-	-	-	-
Тымовский	0.0	0.0	0.0	0.0	0.0	0.0	0.0	-	-
Холмский	0.3	0.2	0.2	0.0	-	0.0	0.0	-	-
Южно-Курильский	-	-	-	-	-	-	-	-	-

*) По хозяйствам граждан, имевших земельные участки с площадью 4 и более соток и занимавшихся сельскохозяйственным производством.

47. ПОСЕВНАЯ ПЛОЩАДЬ КАБАЧКОВ, ПАТИССОНОВ (ОТКРЫТОГО ГРУНТА) ПОД УРОЖАЙ 2016 ГОДА В ХОЗЯЙСТВАХ НАСЕЛЕНИЯ

(гектаров)

	Хозяйства населения	в том числе							
		личные подсобные и другие индивидуальные хозяйства граждан	из них хозяйства			некоммерческие объединения граждан			
			личные подсобные	граждан, имеющих земельные участки для индивидуального жилищного строительства *)	граждан, имеющих земельные участки (садовые, огородные, дачные и другие), не входящих в объединения	всего	из них		
							садоводческие	огороднические	дачные
Сахалинская область	**36.9**	**12.3**	**7.0**	**3.6**	**1.7**	**24.5**	**21.9**	**0.8**	**1.9**
Муниципальные районы Сахалинской области	2.3	2.2	0.2	0.8	1.2	0.1	0.1	-	-
Углегорский муниципальный район	2.3	2.2	0.2	0.8	1.2	0.1	0.1	-	-
Городские округа Сахалинской области	34.6	10.2	6.8	2.8	0.6	24.4	21.8	0.8	1.9
город Южно-Сахалинск	17.7	0.8	0.3	0.6	0.0	16.9	15.9	0.1	0.9
Александровск-Сахалинский район	2.2	1.8	1.6	0.1	0.0	0.5	0.5	-	-
Анивский	1.4	0.3	0.2	0.1	0.0	1.1	1.1	-	0.0
Долинский	1.4	0.8	0.6	0.2	0.0	0.6	0.6	-	-
Корсаковский	3.3	1.2	0.5	0.7	-	2.1	1.2	-	0.9
Курильский	0.1	0.1	0.1	0.0	0.0	-	-	-	-
Макаровский	1.0	0.8	0.4	0.1	0.2	0.3	0.2	0.0	-
Невельский	0.3	0.2	0.1	0.0	0.0	0.1	0.1	-	0.0
Ногликский	0.5	0.5	0.3	0.1	0.0	0.1	-	0.1	-
Охинский	0.7	0.5	0.2	0.2	0.0	0.2	0.2	-	-
Поронайский	1.2	0.5	0.3	0.1	0.0	0.7	0.1	0.6	-
Северо-Курильский	-	-	-	-	-	-	-	-	-
Смирныховский	0.6	0.6	0.5	0.1	0.0	-	-	-	-
Томаринский	0.4	0.3	0.2	0.1	0.0	0.1	0.1	0.0	-
Тымовский	0.9	0.9	0.8	0.1	0.1	0.0	0.0	-	-
Холмский	2.2	0.7	0.5	0.2	-	1.5	1.5	-	0.0
Южно-Курильский	0.5	0.3	0.2	0.1	0.0	0.2	0.2	0.0	-

*) По хозяйствам граждан, имевших земельные участки с площадью 4 и более соток и занимавшихся сельскохозяйственным производством.

48. ПОСЕВНАЯ ПЛОЩАДЬ ТЫКВЫ СТОЛОВОЙ (ОТКРЫТОГО ГРУНТА) ПОД УРОЖАЙ 2016 ГОДА В ХОЗЯЙСТВАХ НАСЕЛЕНИЯ

(гектаров)

	Хозяйства населения	в том числе							
		личные подсобные и другие индиви дуальные хозяйства граждан	из них хозяйства			некоммерческие объединения граждан			
			личные подсобные	граждан, имеющих земельные участки для индивидуального жилищного строительства *)	граждан, имеющих земельные участки (садовые, огородные, дачные и другие), не входящих в объединения	всего	из них		
							садоводческие	огороднические	дачные
Сахалинская область	**10.7**	**2.9**	**1.7**	**0.8**	**0.3**	**7.8**	**6.6**	**0.4**	**0.8**
Муниципальные районы Сахалинской области	0.4	0.3	0.1	0.1	0.1	0.0	0.0	-	-
Углегорский муниципальный район	0.4	0.3	0.1	0.1	0.1	0.0	0.0	-	-
Городские округа Сахалинской области	10.3	2.5	1.6	0.8	0.2	7.8	6.5	0.4	0.8
город Южно-Сахалинск	5.3	0.5	0.1	0.3	0.0	4.9	4.4	0.0	0.5
Александровск-Сахалинский район	0.2	0.1	0.1	0.0	0.0	0.1	0.1	-	-
Анивский	1.1	0.2	0.1	0.0	0.0	0.9	0.9	-	0.0
Долинский	0.5	0.2	0.2	0.0	0.0	0.2	0.2	-	-
Корсаковский	0.7	0.2	0.1	0.1	-	0.5	0.2	-	0.3
Курильский	0.0	0.0	0.0	0.0	0.0	-	-	-	-
Макаровский	0.2	0.1	0.1	0.0	0.0	0.0	0.0	0.0	-
Невельский	0.2	0.1	0.1	0.0	-	0.1	0.0	-	0.0
Ногликский	0.1	0.1	0.1	0.0	0.0	0.0	-	0.0	-
Охинский	0.0	0.0	0.0	0.0	-	0.0	0.0	-	-
Поронайский	0.5	0.1	0.1	0.0	0.0	0.4	0.0	0.3	-
Северо-Курильский	-	-	-	-	-	-	-	-	-
Смирныховский	0.1	0.1	0.1	0.0	0.0	-	-	-	-
Томаринский	0.1	0.1	0.0	0.0	0.0	0.0	0.0	0.0	-
Тымовский	0.2	0.2	0.1	0.0	0.0	0.0	0.0	-	-
Холмский	1.0	0.5	0.4	0.1	-	0.5	0.5	-	0.0
Южно-Курильский	0.2	0.1	0.0	0.0	0.0	0.2	0.1	0.0	-

*) По хозяйствам граждан, имевших земельные участки с площадью 4 и более соток и занимавшихся сельскохозяйственным производством.

49. ПОСЕВНАЯ ПЛОЩАДЬ ПЕРЦА СЛАДКОГО (ОТКРЫТОГО ГРУНТА) ПОД УРОЖАЙ 2016 ГОДА В ХОЗЯЙСТВАХ НАСЕЛЕНИЯ

(гектаров)

	Хозяйства населения	в том числе							
		личные подсобные и другие индивидуальные хозяйства граждан	из них хозяйства			некоммерческие объединения граждан			
			личные подсобные	граждан, имеющих земельные участки для индивидуального жилищного строительства *)	граждан, имеющих земельные участки (садовые, огородные, дачные и другие), не входящих в объединения	всего	из них		
							садоводческие	огороднические	дачные
Сахалинская область	**7.3**	**2.3**	**1.2**	**0.6**	**0.5**	**5.0**	**4.7**	**0.1**	**0.3**
Муниципальные районы Сахалинской области	0.8	0.8	0.1	0.3	0.4	0.0	0.0	-	-
Углегорский муниципальный район	0.8	0.8	0.1	0.3	0.4	0.0	0.0	-	-
Городские округа Сахалинской области	6.5	1.5	1.1	0.3	0.1	5.0	4.7	0.1	0.3
город Южно-Сахалинск	4.8	0.2	0.0	0.2	0.0	4.6	4.3	0.1	0.2
Александровск-Сахалинский район	0.4	0.4	0.4	0.0	0.0	-	-	-	-
Анивский	0.1	0.1	0.1	0.0	0.0	-	-	-	-
Долинский	0.1	0.1	0.0	0.0	0.0	0.1	0.1	-	-
Корсаковский	0.0	0.0	0.0	0.0	-	0.0	0.0	-	0.0
Курильский	0.0	0.0	0.0	0.0	-	-	-	-	-
Макаровский	0.0	0.0	0.0	-	0.0	0.0	-	0.0	-
Невельский	0.1	0.1	0.1	0.0	0.0	0.0	-	-	0.0
Ногликский	0.0	0.0	0.0	-	-	-	-	-	-
Охинский	0.0	0.0	0.0	0.0	-	-	-	-	-
Поронайский	0.2	0.1	0.1	0.0	0.0	0.0	0.0	0.0	-
Северо-Курильский	-	-	-	-	-	-	-	-	-
Смирныховский	0.0	0.0	0.0	-	-	-	-	-	-
Томаринский	0.0	0.0	0.0	0.0	0.0	0.0	0.0	-	-
Тымовский	0.2	0.2	0.2	0.0	0.0	0.0	0.0	-	-
Холмский	0.4	0.2	0.2	0.0	-	0.2	0.2	-	-
Южно-Курильский	0.0	0.0	0.0	-	0.0	0.0	0.0	0.0	-

*) По хозяйствам граждан, имевших земельные участки с площадью 4 и более соток и занимавшихся сельскохозяйственным производством.

50. ПОСЕВНАЯ ПЛОЩАДЬ БАКЛАЖАНОВ (ОТКРЫТОГО ГРУНТА) ПОД УРОЖАЙ 2016 ГОДА В ХОЗЯЙСТВАХ НАСЕЛЕНИЯ

(гектаров)

	Хозяйства населения	в том числе							
		личные подсобные и другие индивидуальные хозяйства граждан	из них хозяйства			некоммерческие объединения граждан			
			личные подсобные	граждан, имеющих земельные участки для индивидуального жилищного строительства *)	граждан, имеющих земельные участки (садовые, огородные, дачные и другие), не входящих в объединения	всего	из них		
							садоводческие	огороднические	дачные
Сахалинская область	**2.9**	**0.7**	**0.5**	**0.2**	**0.0**	**2.2**	**2.0**	**0.0**	**0.2**
Муниципальные районы Сахалинской области	0.1	0.1	0.0	0.0	0.0	0.0	0.0	-	-
Углегорский муниципальный район	0.1	0.1	0.0	0.0	0.0	0.0	0.0	-	-
Городские округа Сахалинской области	2.8	0.6	0.4	0.1	0.0	2.2	2.0	0.0	0.2
город Южно-Сахалинск	2.0	0.1	0.0	0.1	0.0	1.9	1.8	0.0	0.2
Александровск-Сахалинский район	0.0	0.0	0.0	-	0.0	-	-	-	-
Анивский	0.0	0.0	0.0	0.0	0.0	-	-	-	-
Долинский	0.3	0.2	0.2	0.0	0.0	0.1	0.1	-	-
Корсаковский	0.0	0.0	0.0	0.0	-	0.0	0.0	-	0.0
Курильский	0.0	0.0	0.0	-	-	-	-	-	-
Макаровский	0.0	0.0	0.0	-	0.0	-	-	-	-
Невельский	0.0	0.0	0.0	0.0	-	0.0	0.0	-	-
Ногликский	0.0	0.0	0.0	0.0	-	-	-	-	-
Охинский	0.0	0.0	0.0	-	-	-	-	-	-
Поронайский	0.0	0.0	0.0	0.0	-	0.0	0.0	-	-
Северо-Курильский	-	-	-	-	-	-	-	-	-
Смирныховский	0.0	0.0	0.0	-	-	-	-	-	-
Томаринский	0.0	0.0	0.0	-	-	0.0	0.0	-	-
Тымовский	0.0	0.0	0.0	-	0.0	-	-	-	-
Холмский	0.2	0.2	0.1	0.0	-	0.0	0.0	-	-
Южно-Курильский	0.1	0.0	0.0	0.0	0.0	0.1	0.1	-	-

*) По хозяйствам граждан, имевших земельные участки с площадью 4 и более соток и занимавшихся сельскохозяйственным производством.

51. ПОСЕВНАЯ ПЛОЩАДЬ САЛАТНЫХ КУЛЬТУР (ОТКРЫТОГО ГРУНТА) ПОД УРОЖАЙ 2016 ГОДА В ХОЗЯЙСТВАХ НАСЕЛЕНИЯ

(гектаров)

	Хозяйства населения	в том числе							
		личные подсобные и другие индивидуальные хозяйства граждан	из них хозяйства			некоммерческие объединения граждан			
			личные подсобные	граждан, имеющих земельные участки для индивидуального жилищного строительства *)	граждан, имеющих земельные участки (садовые, огородные, дачные и другие), не входящих в объединения	всего	из них		
							садоводческие	огороднические	дачные
Сахалинская область	**25.5**	**6.9**	**4.1**	**2.1**	**0.7**	**18.6**	**16.9**	**0.6**	**1.1**
Муниципальные районы Сахалинской области	0.6	0.6	0.1	0.2	0.2	0.0	0.0	-	-
Углегорский муниципальный район	0.6	0.6	0.1	0.2	0.2	0.0	0.0	-	-
Городские округа Сахалинской области	24.9	6.3	3.9	1.9	0.5	18.6	16.8	0.6	1.1
город Южно-Сахалинск	14.5	0.9	0.3	0.6	0.0	13.6	12.9	0.0	0.7
Александровск-Сахалинский район	1.1	0.8	0.8	0.1	0.0	0.3	0.3	-	-
Анивский	1.9	0.2	0.1	0.0	0.0	1.7	1.7	-	0.0
Долинский	0.6	0.3	0.2	0.1	0.0	0.2	0.2	-	-
Корсаковский	1.5	0.9	0.5	0.4	-	0.6	0.3	-	0.3
Курильский	0.0	0.0	0.0	0.0	0.0	-	-	-	-
Макаровский	0.9	0.6	0.3	0.0	0.2	0.3	0.3	0.0	-
Невельский	0.5	0.1	0.1	0.0	-	0.3	0.2	-	0.1
Ногликский	0.2	0.1	0.1	0.0	0.0	0.0	-	0.0	-
Охинский	0.7	0.5	0.1	0.3	0.1	0.2	0.2	-	-
Поронайский	0.8	0.2	0.2	0.1	0.0	0.5	0.1	0.5	-
Северо-Курильский	0.0	0.0	0.0	0.0	0.0	-	-	-	-
Смирныховский	0.4	0.4	0.3	0.1	0.0	-	-	-	-
Томаринский	0.1	0.1	0.0	0.0	0.0	0.0	0.0	0.0	-
Тымовский	0.4	0.4	0.3	0.0	0.0	0.0	0.0	-	-
Холмский	1.0	0.5	0.4	0.1	-	0.5	0.5	-	0.0
Южно-Курильский	0.3	0.2	0.1	0.0	0.0	0.1	0.1	-	-

*) По хозяйствам граждан, имевших земельные участки с площадью 4 и более соток и занимавшихся сельскохозяйственным производством.

52. ПОСЕВНАЯ ПЛОЩАДЬ ЗЕЛЕННЫХ КУЛЬТУР (ОТКРЫТОГО ГРУНТА) ПОД УРОЖАЙ 2016 ГОДА В ХОЗЯЙСТВАХ НАСЕЛЕНИЯ

(гектаров)

	Хозяйства населения	в том числе							
		личные подсобные и другие индиви дуальные хозяйства граждан	из них хозяйства			некоммерческие объединения граждан			
			личные подсобные	граждан, имеющих земельные участки для индивидуального жилищного строительства *)	граждан, имеющих земельные участки (садовые, огородные, дачные и другие), не входящих в объединения	всего	из них		
							садоводческие	огороднические	дачные
Сахалинская область	**39.1**	**14.9**	**8.6**	**4.9**	**1.5**	**24.1**	**21.5**	**0.9**	**1.7**
Муниципальные районы Сахалинской области	1.4	1.3	0.3	0.5	0.5	0.1	0.1	-	-
Углегорский муниципальный район	1.4	1.3	0.3	0.5	0.5	0.1	0.1	-	-
Городские округа Сахалинской области	37.7	13.6	8.2	4.4	1.0	24.0	21.4	0.9	1.7
город Южно-Сахалинск	17.2	1.6	0.5	1.1	0.1	15.6	14.7	0.0	0.9
Александровск-Сахалинский район	0.8	0.5	0.4	0.0	0.0	0.3	0.3	-	-
Анивский	3.9	1.7	1.2	0.4	0.2	2.2	2.2	-	0.0
Долинский	1.2	0.7	0.5	0.2	0.0	0.6	0.6	-	-
Корсаковский	3.7	2.2	0.8	1.4	-	1.5	0.8	-	0.7
Курильский	0.2	0.2	0.2	0.0	0.0	0.0	0.0	-	-
Макаровский	1.6	1.0	0.6	0.2	0.3	0.5	0.4	0.1	-
Невельский	0.7	0.3	0.2	0.1	0.0	0.4	0.3	-	0.1
Ногликский	0.6	0.5	0.4	0.1	0.0	0.1	-	0.1	-
Охинский	0.9	0.7	0.2	0.4	0.1	0.2	0.2	-	-
Поронайский	1.2	0.4	0.3	0.1	0.0	0.8	0.1	0.6	-
Северо-Курильский	0.0	0.0	0.0	0.0	0.0	-	-	-	-
Смирныховский	1.0	1.0	0.8	0.2	0.1	-	-	-	-
Томаринский	0.4	0.3	0.2	0.1	0.0	0.1	0.1	0.0	-
Тымовский	0.8	0.8	0.7	0.1	0.1	0.0	0.0	-	-
Холмский	3.0	1.4	1.2	0.2	-	1.6	1.6	-	0.0
Южно-Курильский	0.4	0.3	0.2	0.0	0.0	0.2	0.1	0.1	-

*) По хозяйствам граждан, имевших земельные участки с площадью 4 и более соток и занимавшихся сельскохозяйственным производством.

53. ПОСЕВНАЯ ПЛОЩАДЬ ПРОЧИХ ОВОЩЕЙ (ОТКРЫТОГО ГРУНТА) ПОД УРОЖАЙ 2016 ГОДА В ХОЗЯЙСТВАХ НАСЕЛЕНИЯ

(гектаров)

	Хозяйства населения	в том числе							
		личные подсобные и другие индивидуальные хозяйства граждан	из них хозяйства			некоммерческие объединения граждан			
			личные подсобные	граждан, имеющих земельные участки для индивидуального жилищного строительства *)	граждан, имеющих земельные участки (садовые, огородные, дачные и другие), не входящих в объединения	всего	из них		
							садоводческие	огороднические	дачные
Сахалинская область	**5.6**	**4.6**	**2.7**	**1.8**	**0.1**	**1.0**	**0.9**	**0.0**	**0.0**
Муниципальные районы Сахалинской области	0.0	0.0	0.0	-	-	-	-	-	-
Углегорский муниципальный район	0.0	0.0	0.0	-	-	-	-	-	-
Городские округа Сахалинской области	5.6	4.6	2.7	1.8	0.1	1.0	0.9	0.0	0.0
город Южно-Сахалинск	0.7	0.7	0.3	0.4	0.0	0.0	0.0	-	0.0
Александровск-Сахалинский район	-	-	-	-	-	-	-	-	-
Анивский	0.6	0.6	0.6	0.0	0.0	-	-	-	-
Долинский	0.7	0.3	0.2	0.1	0.0	0.3	0.3	-	-
Корсаковский	1.5	1.5	0.5	1.0	-	0.0	0.0	-	-
Курильский	0.1	0.1	0.0	0.0	-	-	-	-	-
Макаровский	0.3	0.2	0.1	0.0	0.1	0.1	0.1	0.0	-
Невельский	0.2	0.2	0.2	0.0	-	-	-	-	-
Ногликский	-	-	-	-	-	-	-	-	-
Охинский	-	-	-	-	-	-	-	-	-
Поронайский	0.3	0.2	0.2	0.1	0.0	0.0	0.0	-	-
Северо-Курильский	0.0	0.0	-	-	0.0	-	-	-	-
Смирныховский	0.0	0.0	0.0	0.0	0.0	-	-	-	-
Томаринский	0.3	0.3	0.2	0.1	0.0	-	-	-	-
Тымовский	0.2	0.2	0.2	0.0	0.0	-	-	-	-
Холмский	0.9	0.4	0.3	0.1	-	0.5	0.4	-	0.0
Южно-Курильский	-	-	-	-	-	-	-	-	-

*) По хозяйствам граждан, имевших земельные участки с площадью 4 и более соток и занимавшихся сельскохозяйственным производством.

54. ПОСЕВНАЯ ПЛОЩАДЬ ЛУКА-СЕВКА (ОТКРЫТОГО ГРУНТА) ПОД УРОЖАЙ 2016 ГОДА В ХОЗЯЙСТВАХ НАСЕЛЕНИЯ

(гектаров)

	Хозяйства населения	в том числе							
		личные подсобные и другие индивидуальные хозяйства граждан	из них хозяйства			некоммерческие объединения граждан			
			личные подсобные	граждан, имеющих земельные участки для индивидуального жилищного строительства *)	граждан, имеющих земельные участки (садовые, огородные, дачные и другие), не входящих в объединения	всего	из них		
							садоводческие	огороднические	дачные
Сахалинская область	**2.6**	**2.5**	**1.2**	**1.2**	**0.0**	**0.1**	**0.1**	**-**	**-**
Муниципальные районы Сахалинской области	-	-	-	-	-	-	-	-	-
Углегорский муниципальный район	-	-	-	-	-	-	-	-	-
Городские округа Сахалинской области	2.6	2.5	1.2	1.2	0.0	0.1	0.1	-	-
город Южно-Сахалинск	0.3	0.3	0.1	0.2	0.0	-	-	-	-
Александровск-Сахалинский район	-	-	-	-	-	-	-	-	-
Анивский	0.1	0.1	0.1	0.0	-	-	-	-	-
Долинский	0.1	0.1	0.0	0.0	0.0	-	-	-	-
Корсаковский	1.2	1.1	0.4	0.8	-	0.1	0.1	-	-
Курильский	-	-	-	-	-	-	-	-	-
Макаровский	-	-	-	-	-	-	-	-	-
Невельский	0.3	0.3	0.2	0.1	-	0.0	0.0	-	-
Ногликский	-	-	-	-	-	-	-	-	-
Охинский	0.0	0.0	0.0	-	-	-	-	-	-
Поронайский	0.1	0.1	0.1	0.0	0.0	-	-	-	-
Северо-Курильский	-	-	-	-	-	-	-	-	-
Смирныховский	0.0	0.0	0.0	0.0	-	-	-	-	-
Томаринский	0.0	0.0	0.0	0.0	0.0	-	-	-	-
Тымовский	0.2	0.2	0.2	0.0	0.0	-	-	-	-
Холмский	0.1	0.1	0.1	0.0	-	-	-	-	-
Южно-Курильский	-	-	-	-	-	-	-	-	-

*) По хозяйствам граждан, имевших земельные участки с площадью 4 и более соток и занимавшихся сельскохозяйственным производством.

55. ПОСЕВНАЯ ПЛОЩАДЬ КОРМОВЫХ КУЛЬТУР ПОД УРОЖАЙ 2016 ГОДА В ХОЗЯЙСТВАХ НАСЕЛЕНИЯ

(гектаров)

	Хозяйства населения	в том числе							
		личные подсобные и другие индивидуальные хозяйства граждан	из них хозяйства			некоммерческие объединения граждан			
			личные подсобные	граждан, имеющих земельные участки для индивидуального жилищного строительства *)	граждан, имеющих земельные участки (садовые, огородные, дачные и другие), не входящих в объединения	всего	из них		
							садоводческие	огороднические	дачные
Сахалинская область	**0.2**	**0.2**	**0.2**	**0.0**	**0.1**	**-**	**-**	**-**	**-**
Муниципальные районы Сахалинской области	0.0	0.0	0.0	0.0	-	-	-	-	-
Углегорский муниципальный район	0.0	0.0	0.0	0.0	-	-	-	-	-
Городские округа Сахалинской области	0.2	0.2	0.2	0.0	0.1	-	-	-	-
город Южно-Сахалинск	-	-	-	-	-	-	-	-	-
Александровск-Сахалинский район	0.0	0.0	0.0	-	-	-	-	-	-
Анивский	0.0	0.0	0.0	-	-	-	-	-	-
Долинский	0.1	0.1	0.0	-	0.1	-	-	-	-
Корсаковский	-	-	-	-	-	-	-	-	-
Курильский	0.0	0.0	0.0	-	-	-	-	-	-
Макаровский	-	-	-	-	-	-	-	-	-
Невельский	-	-	-	-	-	-	-	-	-
Ногликский	-	-	-	-	-	-	-	-	-
Охинский	0.0	0.0	-	0.0	-	-	-	-	-
Поронайский	0.0	0.0	0.0	-	-	-	-	-	-
Северо-Курильский	-	-	-	-	-	-	-	-	-
Смирныховский	0.1	0.1	0.1	-	-	-	-	-	-
Томаринский	0.0	0.0	-	0.0	-	-	-	-	-
Тымовский	0.0	0.0	0.0	-	-	-	-	-	-
Холмский	0.1	0.1	0.0	0.0	-	-	-	-	-
Южно-Курильский	-	-	-	-	-	-	-	-	-

*) По хозяйствам граждан, имевших земельные участки с площадью 4 и более соток и занимавшихся сельскохозяйственным производством.

56. ПОСЕВНАЯ ПЛОЩАДЬ КОРМОВЫХ КУЛЬТУР ПО ВИДАМ ПОД УРОЖАЙ 2016 ГОДА В ХОЗЯЙСТВАХ НАСЕЛЕНИЯ

(гектаров)

	Кормовые культуры - всего	из них по видам							
		травы однолетние	травы многолетние	кормовые культуры на силос (без кукурузы)	кукуруза на корм	корнеплодные кормовые культуры, включая свеклу сахарную на корм скоту	бахчевые кормовые культуры	семенники и маточники кормовых культур	прочие кормовые
Сахалинская область	**0.2**	**0.2**	**0.0**	**-**	**-**	**0.0**	**-**	**-**	**-**
Муниципальные районы Сахалинской области	0.0	0.0	-	-	-	0.0	-	-	-
Углегорский муниципальный район	0.0	0.0	-	-	-	0.0	-	-	-
Городские округа Сахалинской области	0.2	0.2	0.0	-	-	0.0	-	-	-
город Южно-Сахалинск	-	-	-	-	-	-	-	-	-
Александровск-Сахалинский район	0.0	-	-	-	-	0.0	-	-	-
Анивский	0.0	-	-	-	-	0.0	-	-	-
Долинский	0.1	0.1	-	-	-	0.0	-	-	-
Корсаковский	-	-	-	-	-	-	-	-	-
Курильский	0.0	-	-	-	-	0.0	-	-	-
Макаровский	-	-	-	-	-	-	-	-	-
Невельский	-	-	-	-	-	-	-	-	-
Ногликский	-	-	-	-	-	-	-	-	-
Охинский	0.0	0.0	-	-	-	-	-	-	-
Поронайский	0.0	0.0	-	-	-	0.0	-	-	-
Северо-Курильский	-	-	-	-	-	-	-	-	-
Смирныховский	0.1	0.1	-	-	-	-	-	-	-
Томаринский	0.0	-	0.0	-	-	-	-	-	-
Тымовский	0.0	-	-	-	-	0.0	-	-	-
Холмский	0.1	0.0	-	-	-	0.0	-	-	-
Южно-Курильский	-	-	-	-	-	-	-	-	-

*) По хозяйствам граждан, имевших земельные участки с площадью 4 и более соток и занимавшихся сельскохозяйственным производством.

57. ПОСЕВНАЯ ПЛОЩАДЬ ОВОЩЕЙ ЗАКРЫТОГО ГРУНТА ПОД УРОЖАЙ 2016 ГОДА В ХОЗЯЙСТВАХ НАСЕЛЕНИЯ

(гектаров)

	Хозяйства населения	в том числе							
		личные подсобные и другие индивидуальные хозяйства граждан	из них хозяйства			некоммерческие объединения граждан			
			личные подсобные	граждан, имеющих земельные участки для индивидуального жилищного строительства *)	граждан, имеющих земельные участки (садовые, огородные, дачные и другие), не входящих в объединения	всего	из них		
							садоводческие	огороднические	дачные
Сахалинская область	186.6	58.2	37.1	16.8	4.3	128.4	112.7	3.9	11.7
Муниципальные районы Сахалинской области	4.8	4.1	1.2	1.4	1.5	0.6	0.6	-	-
Углегорский муниципальный район	4.8	4.1	1.2	1.4	1.5	0.6	0.6	-	-
Городские округа Сахалинской области	181.8	54.1	35.9	15.5	2.8	127.7	112.1	3.9	11.7
город Южно-Сахалинск	98.7	8.4	2.4	5.7	0.3	90.3	83.2	0.5	6.6
Александровск-Сахалинский район	7.7	5.8	5.3	0.4	0.1	1.9	1.9	-	-
Анивский	10.4	4.8	3.8	0.6	0.5	5.5	5.5	-	-
Долинский	6.4	3.1	2.1	0.8	0.2	3.3	3.3	-	-
Корсаковский	13.6	5.0	2.5	2.5	-	8.6	4.3	-	4.4
Курильский	0.6	0.6	0.5	0.0	0.0	-	-	-	-
Макаровский	2.6	2.0	1.2	0.2	0.6	0.6	0.5	0.1	-
Невельский	2.6	0.9	0.6	0.2	0.0	1.7	1.1	-	0.6
Ногликский	2.5	2.1	1.5	0.6	0.0	0.4	-	0.4	-
Охинский	3.3	2.5	1.3	1.1	0.1	0.8	0.8	-	-
Поронайский	6.7	2.3	1.6	0.6	0.1	4.4	1.4	2.9	-
Северо-Курильский	0.1	0.1	0.1	0.0	0.0	-	-	-	-
Смирныховский	4.6	4.6	3.5	0.9	0.2	-	-	-	-
Томаринский	1.4	1.2	0.9	0.3	0.0	0.2	0.2	0.0	-
Тымовский	5.5	5.3	4.4	0.4	0.5	0.1	0.1	-	-
Холмский	14.5	4.6	3.6	1.0	-	9.9	9.7	-	0.2
Южно-Курильский	0.8	0.8	0.6	0.1	0.1	-	-	-	-

*) По хозяйствам граждан, имевших земельные участки с площадью 4 и более соток и занимавшихся сельскохозяйственным производством.

58. ПОСЕВНАЯ ПЛОЩАДЬ ОГУРЦОВ (ЗАКРЫТОГО ГРУНТА) ПОД УРОЖАЙ 2016 ГОДА В ХОЗЯЙСТВАХ НАСЕЛЕНИЯ

(гектаров)

	Хозяйства населения	в том числе							
		личные подсобные и другие индивидуальные хозяйства граждан	из них хозяйства			некоммерческие объединения граждан			
			личные подсобные	граждан, имеющих земельные участки для индивидуального жилищного строительства *)	граждан, имеющих земельные участки (садовые, огородные, дачные и другие), не входящих в объединения	всего	из них		
							садоводческие	огороднические	дачные
Сахалинская область	**68.7**	**19.4**	**12.1**	**5.9**	**1.3**	**49.4**	**44.0**	**1.2**	**4.2**
Муниципальные районы Сахалинской области	1.1	0.9	0.3	0.3	0.3	0.2	0.2	-	-
Углегорский муниципальный район	1.1	0.9	0.3	0.3	0.3	0.2	0.2	-	-
Городские округа Сахалинской области	67.6	18.4	11.8	5.6	1.0	49.2	43.8	1.2	4.2
город Южно-Сахалинск	38.4	3.0	0.9	2.0	0.1	35.3	32.5	0.2	2.6
Александровск-Сахалинский район	2.6	1.9	1.8	0.1	0.0	0.6	0.6	-	-
Анивский	4.4	1.6	1.2	0.2	0.1	2.8	2.8	-	-
Долинский	2.3	1.1	0.7	0.3	0.1	1.2	1.2	-	-
Корсаковский	4.8	1.9	0.8	1.1	-	2.9	1.6	-	1.3
Курильский	0.3	0.3	0.2	0.0	0.0	-	-	-	-
Макаровский	1.2	0.9	0.5	0.1	0.2	0.3	0.2	0.0	-
Невельский	1.0	0.3	0.2	0.1	0.0	0.7	0.5	-	0.3
Ногликский	0.9	0.7	0.5	0.2	0.0	0.1	-	0.1	-
Охинский	1.4	1.1	0.6	0.5	0.0	0.4	0.4	-	-
Поронайский	2.1	0.8	0.5	0.2	0.0	1.3	0.5	0.8	-
Северо-Курильский	0.0	0.0	0.0	0.0	0.0	-	-	-	-
Смирныховский	1.8	1.8	1.4	0.3	0.1	-	-	-	-
Томаринский	0.4	0.4	0.3	0.1	0.0	0.1	0.1	0.0	-
Тымовский	1.1	1.1	0.9	0.1	0.1	0.0	0.0	-	-
Холмский	4.6	1.3	1.0	0.3	-	3.3	3.3	-	0.1
Южно-Курильский	0.4	0.4	0.3	0.1	0.0	-	-	-	-

*) По хозяйствам граждан, имевших земельные участки с площадью 4 и более соток и занимавшихся сельскохозяйственным производством.

59. ПОСЕВНАЯ ПЛОЩАДЬ ПОМИДОРОВ (ЗАКРЫТОГО ГРУНТА) ПОД УРОЖАЙ 2016 ГОДА В ХОЗЯЙСТВАХ НАСЕЛЕНИЯ

(гектаров)

	Хозяйства населения	в том числе							
		личные подсобные и другие индивидуальные хозяйства граждан	из них хозяйства			некоммерческие объединения граждан			
			личные подсобные	граждан, имеющих земельные участки для индивидуального жилищного строительства *)	граждан, имеющих земельные участки (садовые, огородные, дачные и другие), не входящих в объединения	всего	из них		
							садоводческие	огороднические	дачные
Сахалинская область	**88.6**	**30.3**	**20.1**	**8.2**	**2.0**	**58.3**	**50.6**	**2.0**	**5.7**
Муниципальные районы Сахалинской области	2.3	2.0	0.8	0.6	0.6	0.3	0.3	-	-
Углегорский муниципальный район	2.3	2.0	0.8	0.6	0.6	0.3	0.3	-	-
Городские округа Сахалинской области	86.3	28.3	19.3	7.6	1.4	58.0	50.3	2.0	5.7
город Южно-Сахалинск	42.9	3.8	1.1	2.5	0.1	39.1	35.9	0.2	3.0
Александровск-Сахалинский район	4.1	3.1	2.8	0.2	0.0	1.0	1.0	-	-
Анивский	4.5	2.3	1.8	0.3	0.2	2.1	2.1	-	-
Долинский	3.3	1.6	1.1	0.4	0.1	1.7	1.7	-	-
Корсаковский	7.0	2.4	1.3	1.2	-	4.6	2.2	-	2.4
Курильский	0.2	0.2	0.2	0.0	0.0	-	-	-	-
Макаровский	1.2	0.9	0.5	0.1	0.3	0.3	0.2	0.0	-
Невельский	1.2	0.5	0.3	0.1	0.0	0.8	0.5	-	0.3
Ногликский	1.3	1.2	0.8	0.4	0.0	0.2	-	0.2	-
Охинский	1.7	1.3	0.7	0.6	0.0	0.3	0.3	-	-
Поронайский	3.5	1.2	0.9	0.2	0.1	2.3	0.7	1.5	-
Северо-Курильский	0.0	0.0	0.0	0.0	0.0	-	-	-	-
Смирныховский	2.6	2.6	2.0	0.5	0.1	-	-	-	-
Томаринский	0.9	0.7	0.5	0.2	0.0	0.1	0.1	0.0	-
Тымовский	3.7	3.6	3.0	0.2	0.4	0.1	0.1	-	-
Холмский	7.9	2.4	1.9	0.5	-	5.5	5.4	-	0.1
Южно-Курильский	0.4	0.4	0.3	0.1	0.0	-	-	-	-

*) По хозяйствам граждан, имевших земельные участки с площадью 4 и более соток и занимавшихся сельскохозяйственным производством.

60. ПОСЕВНАЯ ПЛОЩАДЬ ПЕРЦА СЛАДКОГО (ЗАКРЫТОГО ГРУНТА) ПОД УРОЖАЙ 2016 ГОДА В ХОЗЯЙСТВАХ НАСЕЛЕНИЯ

(гектаров)

	Хозяйства населения	в том числе							
		личные подсобные и другие индивидуальные хозяйства граждан	из них хозяйства			некоммерческие объединения граждан			
			личные подсобные	граждан, имеющих земельные участки для индивидуального жилищного строительства *)	граждан, имеющих земельные участки (садовые, огородные, дачные и другие), не входящих в объединения	всего	из них		
							садоводческие	огороднические	дачные
Сахалинская область	**19.0**	**5.8**	**3.3**	**1.8**	**0.6**	**13.3**	**11.4**	**0.5**	**1.4**
Муниципальные районы Сахалинской области	0.8	0.7	0.1	0.3	0.3	0.1	0.1	-	-
Углегорский муниципальный район	0.8	0.7	0.1	0.3	0.3	0.1	0.1	-	-
Городские округа Сахалинской области	18.3	5.1	3.2	1.5	0.3	13.2	11.4	0.5	1.4
город Южно-Сахалинск	10.6	1.1	0.2	0.7	0.1	9.5	8.7	0.0	0.8
Александровск-Сахалинский район	1.0	0.7	0.7	0.1	0.0	0.3	0.3	-	-
Анивский	1.0	0.5	0.4	0.1	0.1	0.4	0.4	-	-
Долинский	0.5	0.3	0.2	0.1	0.0	0.3	0.3	-	-
Корсаковский	1.3	0.4	0.2	0.2	-	0.9	0.4	-	0.5
Курильский	0.0	0.0	0.0	0.0	0.0	-	-	-	-
Макаровский	0.2	0.2	0.1	0.0	0.1	0.1	0.0	0.0	-
Невельский	0.3	0.1	0.1	0.0	0.0	0.2	0.2	-	0.1
Ногликский	0.2	0.1	0.1	0.0	0.0	0.0	-	0.0	-
Охинский	0.2	0.1	0.0	0.0	0.0	0.1	0.1	-	-
Поронайский	0.8	0.2	0.1	0.1	0.0	0.5	0.1	0.4	-
Северо-Курильский	0.0	0.0	0.0	-	-	-	-	-	-
Смирныховский	0.2	0.2	0.1	0.0	0.0	-	-	-	-
Томаринский	0.1	0.1	0.0	0.0	0.0	0.0	0.0	0.0	-
Тымовский	0.5	0.5	0.4	0.1	0.1	0.0	0.0	-	-
Холмский	1.4	0.5	0.4	0.1	-	0.9	0.8	-	0.0
Южно-Курильский	0.0	0.0	0.0	0.0	0.0	-	-	-	-

*) По хозяйствам граждан, имевших земельные участки с площадью 4 и более соток и занимавшихся сельскохозяйственным производством.

61. ПОСЕВНАЯ ПЛОЩАДЬ БАКЛАЖАНОВ (ЗАКРЫТОГО ГРУНТА) ПОД УРОЖАЙ 2016 ГОДА В ХОЗЯЙСТВАХ НАСЕЛЕНИЯ

(гектаров)

	Хозяйства населения	в том числе							
		личные подсобные и другие индивидуальные хозяйства граждан	из них хозяйства			некоммерческие объединения граждан			
			личные подсобные	граждан, имеющих земельные участки для индивидуального жилищного строительства *)	граждан, имеющих земельные участки (садовые, огородные, дачные и другие), не входящих в объединения	всего	из них		
							садоводческие	огороднические	дачные
Сахалинская область	**4.5**	**1.3**	**0.6**	**0.5**	**0.2**	**3.2**	**2.8**	**0.2**	**0.2**
Муниципальные районы Сахалинской области	0.4	0.4	0.0	0.2	0.2	0.0	0.0	-	-
Углегорский муниципальный район	0.4	0.4	0.0	0.2	0.2	0.0	0.0	-	-
Городские округа Сахалинской области	4.1	0.9	0.6	0.3	0.0	3.2	2.8	0.2	0.2
город Южно-Сахалинск	2.6	0.2	0.1	0.2	0.0	2.4	2.3	0.0	0.1
Александровск-Сахалинский район	0.0	0.0	0.0	-	-	-	-	-	-
Анивский	0.3	0.2	0.1	0.0	0.0	0.1	0.1	-	-
Долинский	0.1	0.0	0.0	0.0	-	0.1	0.1	-	-
Корсаковский	0.2	0.0	0.0	0.0	-	0.2	0.1	-	0.1
Курильский	0.0	0.0	0.0	-	-	-	-	-	-
Макаровский	0.0	0.0	0.0	-	0.0	0.0	0.0	-	-
Невельский	0.0	0.0	0.0	-	-	-	-	-	-
Ногликский	0.0	0.0	0.0	0.0	-	0.0	-	0.0	-
Охинский	0.0	0.0	0.0	0.0	-	0.0	0.0	-	-
Поронайский	0.2	0.0	0.0	0.0	0.0	0.2	0.0	0.2	-
Северо-Курильский	-	-	-	-	-	-	-	-	-
Смирныховский	0.0	0.0	0.0	0.0	-	-	-	-	-
Томаринский	0.0	0.0	0.0	0.0	-	0.0	0.0	0.0	-
Тымовский	0.1	0.1	0.1	0.0	0.0	0.0	0.0	-	-
Холмский	0.5	0.3	0.2	0.1	-	0.2	0.2	-	0.0
Южно-Курильский	0.0	0.0	0.0	-	-	-	-	-	-

*) По хозяйствам граждан, имевших земельные участки с площадью 4 и более соток и занимавшихся сельскохозяйственным производством.

62. ПОСЕВНАЯ ПЛОЩАДЬ ЗЕЛЕННЫХ КУЛЬТУР (ЗАКРЫТОГО ГРУНТА) ПОД УРОЖАЙ 2016 ГОДА В ХОЗЯЙСТВАХ НАСЕЛЕНИЯ

(гектаров)

	Хозяйства населения	в том числе							
		личные подсобные и другие индиви дуальные хозяйства граждан	из них хозяйства			некоммерческие объединения граждан			
			личные подсобные	граждан, имеющих земельные участки для индивидуального жилищного строительства *)	граждан, имеющих земельные участки (садовые, огородные, дачные и другие), не входящих в объединения	всего	из них		
							садоводческие	огороднические	дачные
Сахалинская область	**0.3**	**0.2**	**0.1**	**0.0**	**0.0**	**0.1**	**0.1**	**0.0**	**0.0**
Муниципальные районы Сахалинской области	0.0	0.0	0.0	0.0	-	-	-	-	-
Углегорский муниципальный район	0.0	0.0	0.0	0.0	-	-	-	-	-
Городские округа Сахалинской области	0.3	0.2	0.1	0.0	0.0	0.1	0.1	0.0	0.0
город Южно-Сахалинск	0.1	0.0	0.0	0.0	0.0	0.1	0.0	-	0.0
Александровск-Сахалинский район	-	-	-	-	-	-	-	-	-
Анивский	0.1	0.1	0.1	0.0	0.0	0.0	0.0	-	-
Долинский	0.0	0.0	0.0	-	-	-	-	-	-
Корсаковский	0.0	0.0	0.0	-	-	0.0	0.0	-	0.0
Курильский	0.0	0.0	0.0	0.0	-	-	-	-	-
Макаровский	0.0	0.0	-	0.0	-	-	-	-	-
Невельский	0.0	0.0	0.0	-	-	-	-	-	-
Ногликский	0.0	0.0	0.0	0.0	-	-	-	-	-
Охинский	0.0	0.0	0.0	0.0	-	-	-	-	-
Поронайский	0.0	0.0	-	0.0	-	0.0	-	0.0	-
Северо-Курильский	0.0	0.0	0.0	-	-	-	-	-	-
Смирныховский	-	-	-	-	-	-	-	-	-
Томаринский	0.0	0.0	0.0	0.0	-	-	-	-	-
Тымовский	0.0	0.0	0.0	-	-	-	-	-	-
Холмский	0.0	0.0	0.0	-	-	-	-	-	-
Южно-Курильский	0.0	0.0	0.0	-	-	-	-	-	-

*) По хозяйствам граждан, имевших земельные участки с площадью 4 и более соток и занимавшихся сельскохозяйственным производством.

ПОСЕВНЫЕ ПЛОЩАДИ В ЛИЧНЫХ ПОДСОБНЫХ И ДРУГИХ ИНДИВИДУАЛЬНЫХ ХОЗЯЙСТВАХ ГРАЖДАН В СЕЛЬСКИХ ПОСЕЛЕНИЯХ

63. ОБЩАЯ ПОСЕВНАЯ ПЛОЩАДЬ СЕЛЬСКОХОЗЯЙСТВЕННЫХ КУЛЬТУР ПОД УРОЖАЙ 2016 ГОДА В ЛИЧНЫХ ПОДСОБНЫХ И ДРУГИХ ИНДИВИДУАЛЬНЫХ ХОЗЯЙСТВАХ ГРАЖДАН СЕЛЬСКИХ ПОСЕЛЕНИЙ

(гектаров)

	Личные подсобные и другие индивидуальные хозяйства граждан	в том числе хозяйства		
		личные подсобные	граждан, имеющих земельные участки для индивидуального жилищного строительства *)	граждан, имеющих земельные участки (садовые, огородные, дачные и другие), не входящих в объединения
Сахалинская область	**10.1**	**6.4**	**3.7**	**-**
Муниципальные районы Сахалинской области	10.1	6.4	3.7	-
Углегорский муниципальный район	10.1	6.4	3.7	-
Городские округа Сахалинской области	-	-	-	-

*) По хозяйствам граждан, имевших земельные участки с площадью 4 и более соток и занимавшихся сельскохозяйственным

64. ПОСЕВНАЯ ПЛОЩАДЬ КАРТОФЕЛЯ ПОД УРОЖАЙ 2016 ГОДА В ЛИЧНЫХ ПОДСОБНЫХ И ДРУГИХ ИНДИВИДУАЛЬНЫХ ХОЗЯЙСТВАХ ГРАЖДАН СЕЛЬСКИХ ПОСЕЛЕНИЙ

(гектаров)

	Личные подсобные и другие индивидуальные хозяйства граждан	в том числе хозяйства		
		личные подсобные	граждан, имеющих земельные участки для индивидуального жилищного строительства *)	граждан, имеющих земельные участки (садовые, огородные, дачные и другие), не входящих в объединения
Сахалинская область	**8.3**	**5.4**	**2.9**	**-**
Муниципальные районы Сахалинской области	8.3	5.4	2.9	-
Углегорский муниципальный район	8.3	5.4	2.9	-
Городские округа Сахалинской области	-	-	-	-

*) По хозяйствам граждан, имевших земельные участки с площадью 4 и более соток и занимавшихся сельскохозяйственным

65. ПОСЕВНАЯ ПЛОЩАДЬ ОВОЩНЫХ И БАХЧЕВЫХ КУЛЬТУР ПОД УРОЖАЙ 2016 ГОДА В ЛИЧНЫХ ПОДСОБНЫХ И ДРУГИХ ИНДИВИДУАЛЬНЫХ ХОЗЯЙСТВАХ ГРАЖДАН СЕЛЬСКИХ ПОСЕЛЕНИЙ

(гектаров)

	Личные подсобные и другие индивидуальные хозяйства граждан	в том числе хозяйства		
		личные подсобные	граждан, имеющих земельные участки для индивидуального жилищного строительства *)	граждан, имеющих земельные участки (садовые, огородные, дачные и другие), не входящих в объединения
Сахалинская область	**1.7**	**1.0**	**0.8**	**-**
Муниципальные районы Сахалинской области	1.7	1.0	0.8	-
Углегорский муниципальный район	1.7	1.0	0.8	-
Городские округа Сахалинской области	-	-	-	-

*) По хозяйствам граждан, имевших земельные участки с площадью 4 и более соток и занимавшихся сельскохозяйственным

ПОСЕВНЫЕ ПЛОЩАДИ В ЛИЧНЫХ ПОДСОБНЫХ И ДРУГИХ ИНДИВИДУАЛЬНЫХ ХОЗЯЙСТВАХ ГРАЖДАН В ГОРОДСКИХ ОКРУГАХ И ГОРОДСКИХ ПОСЕЛЕНИЯХ

66. ОБЩАЯ ПОСЕВНАЯ ПЛОЩАДЬ СЕЛЬСКОХОЗЯЙСТВЕННЫХ КУЛЬТУР ПОД УРОЖАЙ 2016 ГОДА В ЛИЧНЫХ ПОДСОБНЫХ И ДРУГИХ ИНДИВИДУАЛЬНЫХ ХОЗЯЙСТВАХ ГРАЖДАН ГОРОДСКИХ ОКРУГОВ И ГОРОДСКИХ ПОСЕЛЕНИЙ

(гектаров)

	Личные подсобные и другие индивидуальные хозяйства граждан	в том числе хозяйства		
		личные подсобные	граждан, имеющих земельные участки для индивидуального жилищного строительства *)	граждан, имеющих земельные участки (садовые, огородные, дачные и другие), не входящих в объединения
Сахалинская область	**1348.3**	**865.6**	**393.6**	**89.1**
Муниципальные районы Сахалинской области	82.1	35.5	27.4	19.2
Углегорский муниципальный район	82.1	35.5	27.4	19.2
Городские округа Сахалинской области	1266.2	830.0	366.3	69.9
город Южно-Сахалинск	108.8	36.9	66.0	5.8
Александровск-Сахалинский район	97.8	88.5	8.0	1.3
Анивский	79.1	62.6	9.0	7.5
Долинский	55.6	32.8	20.8	2.0
Корсаковский	122.8	53.4	69.4	-
Курильский	5.1	4.7	0.3	0.1
Макаровский	58.0	22.6	15.8	19.6
Невельский	22.1	16.6	5.4	0.1
Ногликский	63.8	45.8	17.0	1.1
Охинский	77.8	28.9	42.9	6.0
Поронайский	71.5	46.9	20.2	4.4
Северо-Курильский	0.5	0.3	0.0	0.1
Смирныховский	207.6	151.5	46.9	9.2
Томаринский	54.1	34.3	16.3	3.5
Тымовский	156.3	137.3	10.7	8.3
Холмский	77.8	61.8	16.1	-
Южно-Курильский	7.4	5.1	1.4	0.8

*) По хозяйствам граждан, имевших земельные участки с площадью 4 и более соток и занимавшихся сельскохозяйственным

67. ПОСЕВНАЯ ПЛОЩАДЬ КАРТОФЕЛЯ ПОД УРОЖАЙ 2016 ГОДА В ЛИЧНЫХ ПОДСОБНЫХ И ДРУГИХ ИНДИВИДУАЛЬНЫХ ХОЗЯЙСТВАХ ГРАЖДАН ГОРОДСКИХ ОКРУГОВ И ГОРОДСКИХ ПОСЕЛЕНИЙ

(гектаров)

	Личные подсобные и другие индивидуальные хозяйства граждан	в том числе хозяйства		
		личные подсобные	граждан, имеющих земельные участки для индивидуального жилищного строительства *)	граждан, имеющих земельные участки (садовые, огородные, дачные и другие), не входящих в объединения
Сахалинская область	**1145.7**	**744.7**	**331.6**	**69.4**
Муниципальные районы Сахалинской области	61.2	31.0	20.5	9.7
Углегорский муниципальный район	61.2	31.0	20.5	9.7
Городские округа Сахалинской области	1084.5	713.6	311.1	59.7
город Южно-Сахалинск	83.8	29.7	49.4	4.6
Александровск-Сахалинский район	79.1	71.6	6.6	1.0
Анивский	66.5	52.9	7.5	6.1
Долинский	44.8	25.2	18.2	1.4
Корсаковский	102.3	45.5	56.8	-
Курильский	3.6	3.3	0.2	0.1
Макаровский	49.5	17.8	14.7	17.0
Невельский	17.2	12.9	4.1	0.1
Ногликский	58.5	42.1	15.4	1.1
Охинский	71.7	26.3	39.9	5.5
Поронайский	62.1	40.6	17.8	3.7
Северо-Курильский	0.4	0.3	0.0	0.1
Смирныховский	193.8	140.5	44.6	8.7
Томаринский	48.6	30.9	14.7	3.0
Тымовский	138.6	122.4	9.4	6.8
Холмский	59.5	48.4	11.0	-
Южно-Курильский	4.6	3.2	0.8	0.6

*) По хозяйствам граждан, имевших земельные участки с площадью 4 и более соток и занимавшихся сельскохозяйственным

68. ПОСЕВНАЯ ПЛОЩАДЬ ОВОЩНЫХ И БАХЧЕВЫХ КУЛЬТУР ПОД УРОЖАЙ 2016 ГОДА В ЛИЧНЫХ ПОДСОБНЫХ И ДРУГИХ ИНДИВИДУАЛЬНЫХ ХОЗЯЙСТВАХ ГРАЖДАН ГОРОДСКИХ ОКРУГОВ И ГОРОДСКИХ ПОСЕЛЕНИЙ

(гектаров)

	Личные подсобные и другие индивидуальные хозяйства граждан	в том числе хозяйства		
		личные подсобные	граждан, имеющих земельные участки для индивидуального жилищного строительства *)	граждан, имеющих земельные участки (садовые, огородные, дачные и другие), не входящих в объединения
Сахалинская область	**202.3**	**120.7**	**62.0**	**19.6**
Муниципальные районы Сахалинской области	20.9	4.5	6.8	9.5
Углегорский муниципальный район	20.9	4.5	6.8	9.5
Городские округа Сахалинской области	181.5	116.2	55.2	10.1
город Южно-Сахалинск	25.0	7.2	16.6	1.2
Александровск-Сахалинский район	18.7	17.0	1.4	0.3
Анивский	12.6	9.7	1.5	1.4
Долинский	10.8	7.6	2.6	0.5
Корсаковский	20.5	7.8	12.7	-
Курильский	1.5	1.4	0.1	0.0
Макаровский	8.4	4.7	1.1	2.6
Невельский	4.9	3.6	1.3	0.0
Ногликский	5.3	3.7	1.6	0.0
Охинский	6.1	2.6	3.0	0.5
Поронайский	9.3	6.3	2.4	0.7
Северо-Курильский	0.1	0.1	0.0	0.0
Смирныховский	13.8	10.9	2.4	0.5
Томаринский	5.5	3.4	1.6	0.5
Тымовский	17.7	14.9	1.3	1.5
Холмский	18.3	13.3	5.0	-
Южно-Курильский	2.8	1.9	0.6	0.3

*) По хозяйствам граждан, имевших земельные участки с площадью 4 и более соток и занимавшихся сельскохозяйственным

ПОСЕВНЫЕ ПЛОЩАДИ, ЗАСЕЯННЫЕ ЭЛИТНЫМИ СЕМЕНАМИ

69. ПОСЕВНАЯ ПЛОЩАДЬ КАРТОФЕЛЯ, ЗАСЕЯННАЯ ЭЛИТНЫМИ СЕМЕНАМИ ПОД УРОЖАЙ 2016 ГОДА В СЕЛЬСКОХОЗЯЙСТВЕННЫХ ОРГАНИЗАЦИЯХ, КРЕСТЬЯНСКИХ (ФЕРМЕРСКИХ) ХОЗЯЙСТВАХ И У ИНДИВИДУАЛЬНЫХ ПРЕДПРИНИМАТЕЛЕЙ

	Посевные площади, га				Удельный вес в общей площади посевов картофеля, процентов			
	Сельскохозяйственные организации	из них		Крестьянские (фермерские) хозяйства и индивидуальные предприниматели	Сельскохозяйственные организации	из них		Крестьянские (фермерские) хозяйства и индивидуальные предприниматели
		сельскохозяйственные организации, не относящиеся к субъектам малого предпринимательства	малые предприятия			сельскохозяйственные организации, не относящиеся к субъектам малого предпринимательства	малые предприятия	
Сахалинская область	**336.5**	**275.0**	**61.5**	**19.2**	**23.5**	**24.3**	**22.6**	**2.3**
Муниципальные районы Сахалинской области	-	-	-	0.0	-	-	-	0.0
Углегорский муниципальный район	-	-	-	0.0	-	-	-	0.0
Городские округа Сахалинской области	336.5	275.0	61.5	19.2	24.4	24.3	27.8	2.8
город Южно-Сахалинск	145.0	145.0	-	-	30.9	30.9	-	-
Александровск-Сахалинский район	-	-	-	2.0	-	-	-	42.6
Анивский	138.0	83.0	55.0	-	49.4	41.3	70.1	-
Долинский	7.0	7.0	-	5.0	4.2	4.2	-	11.4
Корсаковский	-	-	-	-	-	-	-	-
Курильский	-	-	-	-	-	-	-	-
Макаровский	-	-	-	-	-	-	-	-
Невельский	-	-	-	-	-	-	-	-
Ногликский	-	-	-	-	-	-	-	-
Охинский	-	-	-	-	-	-	-	-
Поронайский	-	-	-	-	-	-	-	-
Северо-Курильский	-	-	-	-	-	-	-	-
Смирныховский	-	-	-	-	-	-	-	-
Томаринский	40.0	40.0	-	2.0	34.8	34.8	-	17.4
Тымовский	-	-	-	-	-	-	-	-
Холмский	6.5	-	6.5	10.2	100.0	-	100.0	11.8
Южно-Курильский	-	-	-	-	-	-	-	-

70. ПОСЕВНАЯ ПЛОЩАДЬ ОВОЩЕЙ ОТКРЫТОГО ГРУНТА, ЗАСЕЯННАЯ ЭЛИТНЫМИ СЕМЕНАМИ ПОД УРОЖАЙ 2016 ГОДА В СЕЛЬСКОХОЗЯЙСТВЕННЫХ ОРГАНИЗАЦИЯХ, КРЕСТЬЯНСКИХ (ФЕРМЕРСКИХ) ХОЗЯЙСТВАХ И У ИНДИВИДУАЛЬНЫХ ПРЕДПРИНИМАТЕЛЕЙ

	Посевные площади, га				Удельный вес в общей площади посевов овощей открытого грунта, процентов			
	Сельскохозяйственные организации	из них		Крестьянские (фермерские) хозяйства и индивидуальные предприниматели	Сельскохозяйственные организации	из них		Крестьянские (фермерские) хозяйства и индивидуальные предприниматели
		сельскохозяйственные организации, не относящиеся к субъектам малого предпринимательства	малые предприятия			сельскохозяйственные организации, не относящиеся к субъектам малого предпринимательства	малые предприятия	
Сахалинская область	**129.1**	**129.1**	**-**	**-**	**32.7**	**47.4**	**-**	**-**
Муниципальные районы Сахалинской области	-	-	-	-	-	-	-	-
Углегорский муниципальный район	-	-	-	-	-	-	-	-
Городские округа Сахалинской области	129.1	129.1	-	-	32.7	47.4	-	-
город Южно-Сахалинск	94.1	94.1	-	-	59.5	59.5	-	-
Александровск-Сахалинский район	-	-	-	-	-	-	-	-
Анивский	35.0	35.0	-	-	25.5	100.0	-	-
Долинский	-	-	-	-	-	-	-	-
Корсаковский	-	-	-	-	-	-	-	-
Курильский	-	-	-	-	-	-	-	-
Макаровский	-	-	-	-	-	-	-	-
Невельский	-	-	-	-	-	-	-	-
Ногликский	-	-	-	-	-	-	-	-
Охинский	-	-	-	-	-	-	-	-
Поронайский	-	-	-	-	-	-	-	-
Северо-Курильский	-	-	-	-	-	-	-	-
Смирныховский	-	-	-	-	-	-	-	-
Томаринский	-	-	-	-	-	-	-	-
Тымовский	-	-	-	-	-	-	-	-
Холмский	-	-	-	-	-	-	-	-
Южно-Курильский	-	-	-	-	-	-	-	-

ИСПОЛЬЗОВАНИЕ ПЛОЩАДИ ТЕПЛИЦ И ПАРНИКОВ

ИСПОЛЬЗОВАНИЕ ПЛОЩАДИ ТЕПЛИЦ И ПАРНИКОВ

71. ОБЩАЯ ИСПОЛЬЗУЕМАЯ В 2016 ГОДУ ПЛОЩАДЬ ЗИМНИХ, ВЕСЕННИХ ТЕПЛИЦ И ПАРНИКОВ С НАЧАЛА 2016 ГОДА В СЕЛЬСКОХОЗЯЙСТВЕННЫХ ОРГАНИЗАЦИЯХ, КРЕСТЬЯНСКИХ (ФЕРМЕРСКИХ) ХОЗЯЙСТВАХ И У ИНДИВИДУАЛЬНЫХ ПРЕДПРИНИМАТЕЛЕЙ

(квадратных метров)

	Сельскохозяйственные организации	в том числе					Крестьянские (фермерские) хозяйства и индивидуальные предприниматели	в том числе	
		сельскохозяйственные организации, не относящиеся к субъектам малого предпринимательства	малые предприятия	в том числе		подсобные сельскохозяйственные предприятия несельскохозяйственных организаций		крестьянские (фермерские) хозяйства	индивидуальные предприниматели
				малые предприятия (без микро предприятий)	микро предприятия				
Сахалинская область	**169295**	**124925**	**43850**	**-**	**43850**	**520**	**252069**	**181458**	**70611**
Муниципальные районы Сахалинской области	-	-	-	-	-	-	63000	3000	60000
Углегорский муниципальный район	-	-	-	-	-	-	63000	3000	60000
Городские округа Сахалинской области	169295	124925	43850	-	43850	520	189069	178458	10611
город Южно-Сахалинск	91000	91000	-	-	-	-	32060	32060	-
Александровск-Сахалинский район	-	-	-	-	-	-	-	-	-
Анивский	46210	2800	43410	-	43410	-	150200	140200	10000
Долинский	2125	2125	-	-	-	-	-	-	-
Корсаковский	90	-	90	-	90	-	506	452	54
Курильский	-	-	-	-	-	-	192	-	192
Макаровский	-	-	-	-	-	-	365	-	365
Невельский	-	-	-	-	-	-	-	-	-
Ногликский	-	-	-	-	-	-	-	-	-
Охинский	-	-	-	-	-	-	-	-	-
Поронайский	-	-	-	-	-	-	3670	3670	-
Северо-Курильский	-	-	-	-	-	-	-	-	-
Смирныховский	520	-	-	-	-	520	-	-	-
Томаринский	29000	29000	-	-	-	-	-	-	-
Тымовский	-	-	-	-	-	-	-	-	-
Холмский	350	-	350	-	350	-	1076	1076	-
Южно-Курильский	-	-	-	-	-	-	1000	1000	-

72. ИСПОЛЬЗОВАНИЕ ПЛОЩАДИ ТЕПЛИЦ И ПАРНИКОВ С НАЧАЛА 2016 ГОДА ПОД ПЕРВЫЙ ОБОРОТ В СЕЛЬСКОХОЗЯЙСТВЕННЫХ ОРГАНИЗАЦИЯХ, КРЕСТЬЯНСКИХ (ФЕРМЕРСКИХ) ХОЗЯЙСТВАХ И У ИНДИВИДУАЛЬНЫХ ПРЕДПРИНИМАТЕЛЕЙ

(квадратных метров)

	Сельскохозяйственные организации	в том числе					Крестьянские (фермерские) хозяйства и индивидуальные предприниматели	в том числе	
		сельскохозяйственные организации, не относящиеся к субъектам малого предпринимательства	малые предприятия	в том числе		подсобные сельскохозяйственные предприятия несельскохозяйственных организаций		крестьянские (фермерские) хозяйства	индивидуальные предприниматели
				малые предприятия (без микро предприятий)	микро предприятия				
овощи закрытого грунта – всего									
Сахалинская область	**140170**	**95800**	**43850**	**-**	**43850**	**520**	**220499**	**169888**	**50611**
Муниципальные районы Сахалинской области	-	-	-	-	-	-	42700	2700	40000
Углегорский муниципальный район	-	-	-	-	-	-	42700	2700	40000
Городские округа Сахалинской области	140170	95800	43850	-	43850	520	177799	167188	10611
город Южно-Сахалинск	73000	73000	-	-	-	-	20810	20810	-
Александровск-Сахалинский район	-	-	-	-	-	-	-	-	-
Анивский	46210	2800	43410	-	43410	-	150200	140200	10000
Долинский	-	-	-	-	-	-	-	-	-
Корсаковский	90	-	90	-	90	-	506	452	54
Курильский	-	-	-	-	-	-	192	-	192
Макаровский	-	-	-	-	-	-	365	-	365
Невельский	-	-	-	-	-	-	-	-	-
Ногликский	-	-	-	-	-	-	-	-	-
Охинский	-	-	-	-	-	-	-	-	-
Поронайский	-	-	-	-	-	-	3670	3670	-
Северо-Курильский	-	-	-	-	-	-	-	-	-
Смирныховский	520	-	-	-	-	520	-	-	-
Томаринский	20000	20000	-	-	-	-	-	-	-
Тымовский	-	-	-	-	-	-	-	-	-
Холмский	350	-	350	-	350	-	1056	1056	-
Южно-Курильский	-	-	-	-	-	-	1000	1000	-

72. ИСПОЛЬЗОВАНИЕ ПЛОЩАДИ ТЕПЛИЦ И ПАРНИКОВ С НАЧАЛА 2016 ГОДА ПОД ПЕРВЫЙ ОБОРОТ В СЕЛЬСКОХОЗЯЙСТВЕННЫХ ОРГАНИЗАЦИЯХ, КРЕСТЬЯНСКИХ (ФЕРМЕРСКИХ) ХОЗЯЙСТВАХ И У ИНДИВИДУАЛЬНЫХ ПРЕДПРИНИМАТЕЛЕЙ

(квадратных метров)

	Сельскохозяйственные организации	в том числе					Крестьянские (фермерские) хозяйства и индивидуальные предприниматели	в том числе	
		сельскохозяйственные организации, не относящиеся к субъектам малого предпринимательства	малые предприятия	в том числе		подсобные сельскохозяйственные предприятия несельскохозяйственных организаций		крестьянские (фермерские) хозяйства	индивидуальные предприниматели
				малые предприятия (без микро предприятий)	микро предприятия				
в том числе: огурцы									
Сахалинская область	**78440**	**58400**	**19920**	**-**	**19920**	**120**	**106073**	**71793**	**34280**
Муниципальные районы Сахалинской области	-	-	-	-	-	-	30500	500	30000
Углегорский муниципальный район	-	-	-	-	-	-	30500	500	30000
Городские округа Сахалинской области	78440	58400	19920	-	19920	120	75573	71293	4280
город Южно-Сахалинск	47000	47000	-	-	-	-	10350	10350	-
Александровск-Сахалинский район	-	-	-	-	-	-	-	-	-
Анивский	21140	1400	19740	-	19740	-	62200	58200	4000
Долинский	-	-	-	-	-	-	-	-	-
Корсаковский	30	-	30	-	30	-	102	90	12
Курильский	-	-	-	-	-	-	118	-	118
Макаровский	-	-	-	-	-	-	150	-	150
Невельский	-	-	-	-	-	-	-	-	-
Ногликский	-	-	-	-	-	-	-	-	-
Охинский	-	-	-	-	-	-	-	-	-
Поронайский	-	-	-	-	-	-	1830	1830	-
Северо-Курильский	-	-	-	-	-	-	-	-	-
Смирныховский	120	-	-	-	-	120	-	-	-
Томаринский	10000	10000	-	-	-	-	-	-	-
Тымовский	-	-	-	-	-	-	-	-	-
Холмский	150	-	150	-	150	-	325	325	-
Южно-Курильский	-	-	-	-	-	-	498	498	-

72. ИСПОЛЬЗОВАНИЕ ПЛОЩАДИ ТЕПЛИЦ И ПАРНИКОВ С НАЧАЛА 2016 ГОДА ПОД ПЕРВЫЙ ОБОРОТ В СЕЛЬСКОХОЗЯЙСТВЕННЫХ ОРГАНИЗАЦИЯХ, КРЕСТЬЯНСКИХ (ФЕРМЕРСКИХ) ХОЗЯЙСТВАХ И У ИНДИВИДУАЛЬНЫХ ПРЕДПРИНИМАТЕЛЕЙ

(квадратных метров)

	Сельскохозяйственные организации	в том числе					Крестьянские (фермерские) хозяйства и индивидуальные предприниматели	в том числе	
		сельскохозяйственные организации, не относящиеся к субъектам малого предпринимательства	малые предприятия	в том числе		подсобные сельскохозяйственные предприятия несельскохозяйственных организаций		крестьянские (фермерские) хозяйства	индивидуальные предприниматели
				малые предприятия (без микро предприятий)	микро предприятия				
помидоры									
Сахалинская область	**53030**	**31200**	**21430**	**-**	**21430**	**400**	**94391**	**80131**	**14260**
Муниципальные районы Сахалинской области	-	-	-	-	-	-	11700	1700	10000
Углегорский муниципальный район	-	-	-	-	-	-	11700	1700	10000
Городские округа Сахалинской области	53030	31200	21430	-	21430	400	82691	78431	4260
город Южно-Сахалинск	20000	20000	-	-	-	-	10350	10350	-
Александровск-Сахалинский район	-	-	-	-	-	-	-	-	-
Анивский	22370	1200	21170	-	21170	-	69000	65000	4000
Долинский	-	-	-	-	-	-	-	-	-
Корсаковский	60	-	60	-	60	-	94	52	42
Курильский	-	-	-	-	-	-	68	-	68
Макаровский	-	-	-	-	-	-	150	-	150
Невельский	-	-	-	-	-	-	-	-	-
Ногликский	-	-	-	-	-	-	-	-	-
Охинский	-	-	-	-	-	-	-	-	-
Поронайский	-	-	-	-	-	-	1840	1840	-
Северо-Курильский	-	-	-	-	-	-	-	-	-
Смирныховский	400	-	-	-	-	400	-	-	-
Томаринский	10000	10000	-	-	-	-	-	-	-
Тымовский	-	-	-	-	-	-	-	-	-
Холмский	200	-	200	-	200	-	691	691	-
Южно-Курильский	-	-	-	-	-	-	498	498	-

72. ИСПОЛЬЗОВАНИЕ ПЛОЩАДИ ТЕПЛИЦ И ПАРНИКОВ С НАЧАЛА 2016 ГОДА ПОД ПЕРВЫЙ ОБОРОТ В СЕЛЬСКОХОЗЯЙСТВЕННЫХ ОРГАНИЗАЦИЯХ, КРЕСТЬЯНСКИХ (ФЕРМЕРСКИХ) ХОЗЯЙСТВАХ И У ИНДИВИДУАЛЬНЫХ ПРЕДПРИНИМАТЕЛЕЙ

(квадратных метров)

	Сельскохозяйственные организации	в том числе					Крестьянские (фермерские) хозяйства и индивидуальные предприниматели	в том числе	
		сельскохозяйственные организации, не относящиеся к субъектам малого предпринимательства	малые предприятия	в том числе		подсобные сельскохозяйственные предприятия несельскохозяйственных организаций		крестьянские (фермерские) хозяйства	индивидуальные предприниматели
				малые предприятия (без микро предприятий)	микро предприятия				
перец сладкий									
Сахалинская область	**300**	**-**	**300**	**-**	**300**	**-**	**1046**	**1040**	**6**
Муниципальные районы Сахалинской области	-	-	-	-	-	-	-	-	-
Углегорский муниципальный район	-	-	-	-	-	-	-	-	-
Городские округа Сахалинской области	300	-	300	-	300	-	1046	1040	6
город Южно-Сахалинск	-	-	-	-	-	-	-	-	-
Александровск-Сахалинский район	-	-	-	-	-	-	-	-	-
Анивский	300	-	300	-	300	-	1000	1000	-
Долинский	-	-	-	-	-	-	-	-	-
Корсаковский	-	-	-	-	-	-	-	-	-
Курильский	-	-	-	-	-	-	6	-	6
Макаровский	-	-	-	-	-	-	-	-	-
Невельский	-	-	-	-	-	-	-	-	-
Ногликский	-	-	-	-	-	-	-	-	-
Охинский	-	-	-	-	-	-	-	-	-
Поронайский	-	-	-	-	-	-	-	-	-
Северо-Курильский	-	-	-	-	-	-	-	-	-
Смирныховский	-	-	-	-	-	-	-	-	-
Томаринский	-	-	-	-	-	-	-	-	-
Тымовский	-	-	-	-	-	-	-	-	-
Холмский	-	-	-	-	-	-	40	40	-
Южно-Курильский	-	-	-	-	-	-	-	-	-

72. ИСПОЛЬЗОВАНИЕ ПЛОЩАДИ ТЕПЛИЦ И ПАРНИКОВ С НАЧАЛА 2016 ГОДА ПОД ПЕРВЫЙ ОБОРОТ В СЕЛЬСКОХОЗЯЙСТВЕННЫХ ОРГАНИЗАЦИЯХ, КРЕСТЬЯНСКИХ (ФЕРМЕРСКИХ) ХОЗЯЙСТВАХ И У ИНДИВИДУАЛЬНЫХ ПРЕДПРИНИМАТЕЛЕЙ

(квадратных метров)

	Сельскохозяйственные организации	в том числе					Крестьянские (фермерские) хозяйства и индивидуальные предприниматели	в том числе	
		сельскохозяйственные организации, не относящиеся к субъектам малого предпринимательства	малые предприятия	в том числе		подсобные сельскохозяйственные предприятия несельскохозяйственных организаций		крестьянские (фермерские) хозяйства	индивидуальные предприниматели
				малые предприятия (без микро предприятий)	микро предприятия				
баклажаны									
Сахалинская область	**450**	**-**	**450**	**-**	**450**	**-**	**-**	**-**	**-**
Муниципальные районы Сахалинской области	-	-	-	-	-	-	-	-	-
Углегорский муниципальный район	-	-	-	-	-	-	-	-	-
Городские округа Сахалинской области	450	-	450	-	450	-	-	-	-
город Южно-Сахалинск	-	-	-	-	-	-	-	-	-
Александровск-Сахалинский район	-	-	-	-	-	-	-	-	-
Анивский	450	-	450	-	450	-	-	-	-
Долинский	-	-	-	-	-	-	-	-	-
Корсаковский	-	-	-	-	-	-	-	-	-
Курильский	-	-	-	-	-	-	-	-	-
Макаровский	-	-	-	-	-	-	-	-	-
Невельский	-	-	-	-	-	-	-	-	-
Ногликский	-	-	-	-	-	-	-	-	-
Охинский	-	-	-	-	-	-	-	-	-
Поронайский	-	-	-	-	-	-	-	-	-
Северо-Курильский	-	-	-	-	-	-	-	-	-
Смирныховский	-	-	-	-	-	-	-	-	-
Томаринский	-	-	-	-	-	-	-	-	-
Тымовский	-	-	-	-	-	-	-	-	-
Холмский	-	-	-	-	-	-	-	-	-
Южно-Курильский	-	-	-	-	-	-	-	-	-

72. ИСПОЛЬЗОВАНИЕ ПЛОЩАДИ ТЕПЛИЦ И ПАРНИКОВ С НАЧАЛА 2016 ГОДА ПОД ПЕРВЫЙ ОБОРОТ В СЕЛЬСКОХОЗЯЙСТВЕННЫХ ОРГАНИЗАЦИЯХ, КРЕСТЬЯНСКИХ (ФЕРМЕРСКИХ) ХОЗЯЙСТВАХ И У ИНДИВИДУАЛЬНЫХ ПРЕДПРИНИМАТЕЛЕЙ

(квадратных метров)

	Сельскохозяйственные организации	в том числе					Крестьянские (фермерские) хозяйства и индивидуальные предприниматели	в том числе	
		сельскохозяйственные организации, не относящиеся к субъектам малого предпринимательства	малые предприятия	в том числе		подсобные сельскохозяйственные предприятия несельскохозяйственных организаций		крестьянские (фермерские) хозяйства	индивидуальные предприниматели
				малые предприятия (без микро предприятий)	микро предприятия				
салатные культуры									
Сахалинская область	**4500**	**4000**	**500**	**-**	**500**	**-**	**162**	**142**	**20**
Муниципальные районы Сахалинской области	-	-	-	-	-	-	-	-	-
Углегорский муниципальный район	-	-	-	-	-	-	-	-	-
Городские округа Сахалинской области	4500	4000	500	-	500	-	162	142	20
город Южно-Сахалинск	4000	4000	-	-	-	-	-	-	-
Александровск-Сахалинский район	-	-	-	-	-	-	-	-	-
Анивский	500	-	500	-	500	-	-	-	-
Долинский	-	-	-	-	-	-	-	-	-
Корсаковский	-	-	-	-	-	-	140	140	-
Курильский	-	-	-	-	-	-	-	-	-
Макаровский	-	-	-	-	-	-	20	-	20
Невельский	-	-	-	-	-	-	-	-	-
Ногликский	-	-	-	-	-	-	-	-	-
Охинский	-	-	-	-	-	-	-	-	-
Поронайский	-	-	-	-	-	-	-	-	-
Северо-Курильский	-	-	-	-	-	-	-	-	-
Смирныховский	-	-	-	-	-	-	-	-	-
Томаринский	-	-	-	-	-	-	-	-	-
Тымовский	-	-	-	-	-	-	-	-	-
Холмский	-	-	-	-	-	-	-	-	-
Южно-Курильский	-	-	-	-	-	-	2	2	-

72. ИСПОЛЬЗОВАНИЕ ПЛОЩАДИ ТЕПЛИЦ И ПАРНИКОВ С НАЧАЛА 2016 ГОДА ПОД ПЕРВЫЙ ОБОРОТ В СЕЛЬСКОХОЗЯЙСТВЕННЫХ ОРГАНИЗАЦИЯХ, КРЕСТЬЯНСКИХ (ФЕРМЕРСКИХ) ХОЗЯЙСТВАХ И У ИНДИВИДУАЛЬНЫХ ПРЕДПРИНИМАТЕЛЕЙ

(квадратных метров)

	Сельскохозяйственные организации	в том числе					Крестьянские (фермерские) хозяйства и индивидуальные предприниматели	в том числе	
		сельскохозяйственные организации, не относящиеся к субъектам малого предпринимательства	малые предприятия	в том числе		подсобные сельскохозяйственные предприятия несельскохозяйственных организаций		крестьянские (фермерские) хозяйства	индивидуальные предприниматели
				малые предприятия (без микро предприятий)	микро предприятия				
зеленные культуры									
Сахалинская область	**2700**	**2200**	**500**	**-**	**500**	**-**	**18827**	**16782**	**2045**
Муниципальные районы Сахалинской области	-	-	-	-	-	-	500	500	-
Углегорский муниципальный район	-	-	-	-	-	-	500	500	-
Городские округа Сахалинской области	2700	2200	500	-	500	-	18327	16282	2045
город Южно-Сахалинск	2000	2000	-	-	-	-	110	110	-
Александровск-Сахалинский район	-	-	-	-	-	-	-	-	-
Анивский	700	200	500	-	500	-	18000	16000	2000
Долинский	-	-	-	-	-	-	-	-	-
Корсаковский	-	-	-	-	-	-	170	170	-
Курильский	-	-	-	-	-	-	-	-	-
Макаровский	-	-	-	-	-	-	45	-	45
Невельский	-	-	-	-	-	-	-	-	-
Ногликский	-	-	-	-	-	-	-	-	-
Охинский	-	-	-	-	-	-	-	-	-
Поронайский	-	-	-	-	-	-	-	-	-
Северо-Курильский	-	-	-	-	-	-	-	-	-
Смирныховский	-	-	-	-	-	-	-	-	-
Томаринский	-	-	-	-	-	-	-	-	-
Тымовский	-	-	-	-	-	-	-	-	-
Холмский	-	-	-	-	-	-	-	-	-
Южно-Курильский	-	-	-	-	-	-	2	2	-

72. ИСПОЛЬЗОВАНИЕ ПЛОЩАДИ ТЕПЛИЦ И ПАРНИКОВ С НАЧАЛА 2016 ГОДА ПОД ПЕРВЫЙ ОБОРОТ В СЕЛЬСКОХОЗЯЙСТВЕННЫХ ОРГАНИЗАЦИЯХ, КРЕСТЬЯНСКИХ (ФЕРМЕРСКИХ) ХОЗЯЙСТВАХ И У ИНДИВИДУАЛЬНЫХ ПРЕДПРИНИМАТЕЛЕЙ

(квадратных метров)

	Сельскохозяйственные организации	в том числе					Крестьянские (фермерские) хозяйства и индивидуальные предприниматели	в том числе	
		сельскохозяйственные организации, не относящиеся к субъектам малого предпринимательства	малые предприятия	в том числе		подсобные сельскохозяйственные предприятия несельскохозяйственных организаций		крестьянские (фермерские) хозяйства	индивидуальные предприниматели
				малые предприятия (без микро предприятий)	микро предприятия				
прочие овощи									
Сахалинская область	**750**	**-**	**750**	**-**	**750**	**-**	**-**	**-**	**-**
Муниципальные районы Сахалинской области	-	-	-	-	-	-	-	-	-
Углегорский муниципальный район	-	-	-	-	-	-	-	-	-
Городские округа Сахалинской области	750	-	750	-	750	-	-	-	-
город Южно-Сахалинск	-	-	-	-	-	-	-	-	-
Александровск-Сахалинский район	-	-	-	-	-	-	-	-	-
Анивский	750	-	750	-	750	-	-	-	-
Долинский	-	-	-	-	-	-	-	-	-
Корсаковский	-	-	-	-	-	-	-	-	-
Курильский	-	-	-	-	-	-	-	-	-
Макаровский	-	-	-	-	-	-	-	-	-
Невельский	-	-	-	-	-	-	-	-	-
Ногликский	-	-	-	-	-	-	-	-	-
Охинский	-	-	-	-	-	-	-	-	-
Поронайский	-	-	-	-	-	-	-	-	-
Северо-Курильский	-	-	-	-	-	-	-	-	-
Смирныховский	-	-	-	-	-	-	-	-	-
Томаринский	-	-	-	-	-	-	-	-	-
Тымовский	-	-	-	-	-	-	-	-	-
Холмский	-	-	-	-	-	-	-	-	-
Южно-Курильский	-	-	-	-	-	-	-	-	-

72. ИСПОЛЬЗОВАНИЕ ПЛОЩАДИ ТЕПЛИЦ И ПАРНИКОВ С НАЧАЛА 2016 ГОДА ПОД ПЕРВЫЙ ОБОРОТ В СЕЛЬСКОХОЗЯЙСТВЕННЫХ ОРГАНИЗАЦИЯХ, КРЕСТЬЯНСКИХ (ФЕРМЕРСКИХ) ХОЗЯЙСТВАХ И У ИНДИВИДУАЛЬНЫХ ПРЕДПРИНИМАТЕЛЕЙ

(квадратных метров)

	Сельскохозяйственные организации	в том числе					Крестьянские (фермерские) хозяйства и индивидуальные предприниматели	в том числе	
		сельскохозяйственные организации, не относящиеся к субъектам малого предпринимательства	малые предприятия	в том числе		подсобные сельскохозяйственные предприятия несельскохозяйственных организаций		крестьянские (фермерские) хозяйства	индивидуальные предприниматели
				малые предприятия (без микро предприятий)	микро предприятия				
другие посадки закрытого грунта: рассада овощных культур									
Сахалинская область	**18825**	**18825**	**-**	**-**	**-**	**-**	**100**	**100**	**-**
Муниципальные районы Сахалинской области	-	-	-	-	-	-	100	100	-
Углегорский муниципальный район	-	-	-	-	-	-	100	100	-
Городские округа Сахалинской области	18825	18825	-	-	-	-	-	-	-
город Южно-Сахалинск	8000	8000	-	-	-	-	-	-	-
Александровск-Сахалинский район	-	-	-	-	-	-	-	-	-
Анивский	-	-	-	-	-	-	-	-	-
Долинский	1825	1825	-	-	-	-	-	-	-
Корсаковский	-	-	-	-	-	-	-	-	-
Курильский	-	-	-	-	-	-	-	-	-
Макаровский	-	-	-	-	-	-	-	-	-
Невельский	-	-	-	-	-	-	-	-	-
Ногликский	-	-	-	-	-	-	-	-	-
Охинский	-	-	-	-	-	-	-	-	-
Поронайский	-	-	-	-	-	-	-	-	-
Северо-Курильский	-	-	-	-	-	-	-	-	-
Смирныховский	-	-	-	-	-	-	-	-	-
Томаринский	9000	9000	-	-	-	-	-	-	-
Тымовский	-	-	-	-	-	-	-	-	-
Холмский	-	-	-	-	-	-	-	-	-
Южно-Курильский	-	-	-	-	-	-	-	-	-

72. ИСПОЛЬЗОВАНИЕ ПЛОЩАДИ ТЕПЛИЦ И ПАРНИКОВ С НАЧАЛА 2016 ГОДА ПОД ПЕРВЫЙ ОБОРОТ В СЕЛЬСКОХОЗЯЙСТВЕННЫХ ОРГАНИЗАЦИЯХ, КРЕСТЬЯНСКИХ (ФЕРМЕРСКИХ) ХОЗЯЙСТВАХ И У ИНДИВИДУАЛЬНЫХ ПРЕДПРИНИМАТЕЛЕЙ

(квадратных метров)

	Сельскохозяйственные организации	в том числе					Крестьянские (фермерские) хозяйства и индивидуальные предприниматели	в том числе	
		сельскохозяйственные организации, не относящиеся к субъектам малого предпринимательства	малые предприятия	в том числе		подсобные сельскохозяйственные предприятия несельскохозяйственных организаций		крестьянские (фермерские) хозяйства	индивидуальные предприниматели
				малые предприятия (без микро предприятий)	микро предприятия				
другие посадки закрытого грунта: рассада цветочных культур									
Сахалинская область	3300	3300	-	-	-	-	-	-	-
Муниципальные районы Сахалинской области	-	-	-	-	-	-	-	-	-
Углегорский муниципальный район	-	-	-	-	-	-	-	-	-
Городские округа Сахалинской области	3300	3300	-	-	-	-	-	-	-
город Южно-Сахалинск	3000	3000	-	-	-	-	-	-	-
Александровск-Сахалинский район	-	-	-	-	-	-	-	-	-
Анивский	-	-	-	-	-	-	-	-	-
Долинский	300	300	-	-	-	-	-	-	-
Корсаковский	-	-	-	-	-	-	-	-	-
Курильский	-	-	-	-	-	-	-	-	-
Макаровский	-	-	-	-	-	-	-	-	-
Невельский	-	-	-	-	-	-	-	-	-
Ногликский	-	-	-	-	-	-	-	-	-
Охинский	-	-	-	-	-	-	-	-	-
Поронайский	-	-	-	-	-	-	-	-	-
Северо-Курильский	-	-	-	-	-	-	-	-	-
Смирныховский	-	-	-	-	-	-	-	-	-
Томаринский	-	-	-	-	-	-	-	-	-
Тымовский	-	-	-	-	-	-	-	-	-
Холмский	-	-	-	-	-	-	-	-	-
Южно-Курильский	-	-	-	-	-	-	-	-	-

72. ИСПОЛЬЗОВАНИЕ ПЛОЩАДИ ТЕПЛИЦ И ПАРНИКОВ С НАЧАЛА 2016 ГОДА ПОД ПЕРВЫЙ ОБОРОТ В СЕЛЬСКОХОЗЯЙСТВЕННЫХ ОРГАНИЗАЦИЯХ, КРЕСТЬЯНСКИХ (ФЕРМЕРСКИХ) ХОЗЯЙСТВАХ И У ИНДИВИДУАЛЬНЫХ ПРЕДПРИНИМАТЕЛЕЙ

(квадратных метров)

	Сельскохозяйственные организации	в том числе					Крестьянские (фермерские) хозяйства и индивидуальные предприниматели	в том числе	
		сельскохозяйственные организации, не относящиеся к субъектам малого предпринимательства	малые предприятия	в том числе		подсобные сельскохозяйственные предприятия несельскохозяйственных организаций		крестьянские (фермерские) хозяйства	индивидуальные предприниматели
				малые предприятия (без микро предприятий)	микро предприятия				
	цветы								
Сахалинская область	**6000**	**6000**	**-**	**-**	**-**	**-**	**260**	**260**	**-**
Муниципальные районы Сахалинской области	-	-	-	-	-	-	-	-	-
Углегорский муниципальный район	-	-	-	-	-	-	-	-	-
Городские округа Сахалинской области	6000	6000	-	-	-	-	260	260	-
город Южно-Сахалинск	6000	6000	-	-	-	-	240	240	-
Александровск-Сахалинский район	-	-	-	-	-	-	-	-	-
Анивский	-	-	-	-	-	-	-	-	-
Долинский	-	-	-	-	-	-	-	-	-
Корсаковский	-	-	-	-	-	-	-	-	-
Курильский	-	-	-	-	-	-	-	-	-
Макаровский	-	-	-	-	-	-	-	-	-
Невельский	-	-	-	-	-	-	-	-	-
Ногликский	-	-	-	-	-	-	-	-	-
Охинский	-	-	-	-	-	-	-	-	-
Поронайский	-	-	-	-	-	-	-	-	-
Северо-Курильский	-	-	-	-	-	-	-	-	-
Смирныховский	-	-	-	-	-	-	-	-	-
Томаринский	-	-	-	-	-	-	-	-	-
Тымовский	-	-	-	-	-	-	-	-	-
Холмский	-	-	-	-	-	-	20	20	-
Южно-Курильский	-	-	-	-	-	-	-	-	-

72. ИСПОЛЬЗОВАНИЕ ПЛОЩАДИ ТЕПЛИЦ И ПАРНИКОВ С НАЧАЛА 2016 ГОДА ПОД ПЕРВЫЙ ОБОРОТ В СЕЛЬСКОХОЗЯЙСТВЕННЫХ ОРГАНИЗАЦИЯХ, КРЕСТЬЯНСКИХ (ФЕРМЕРСКИХ) ХОЗЯЙСТВАХ И У ИНДИВИДУАЛЬНЫХ ПРЕДПРИНИМАТЕЛЕЙ

(квадратных метров)

	Сельскохозяйственные организации	в том числе					Крестьянские (фермерские) хозяйства и индивидуальные предприниматели	в том числе	
		сельскохозяйственные организации, не относящиеся к субъектам малого предпринимательства	малые предприятия	в том числе		подсобные сельскохозяйственные предприятия несельскохозяйственных организаций		крестьянские (фермерские) хозяйства	индивидуальные предприниматели
				малые предприятия (без микро предприятий)	микро предприятия				
грибы									
Сахалинская область	**-**	**-**	**-**	**-**	**-**	**-**	**10000**	**10000**	**-**
Муниципальные районы Сахалинской области	-	-	-	-	-	-	-	-	-
Углегорский муниципальный район	-	-	-	-	-	-	-	-	-
Городские округа Сахалинской области	-	-	-	-	-	-	10000	10000	-
город Южно-Сахалинск	-	-	-	-	-	-	10000	10000	-
Александровск-Сахалинский район	-	-	-	-	-	-	-	-	-
Анивский	-	-	-	-	-	-	-	-	-
Долинский	-	-	-	-	-	-	-	-	-
Корсаковский	-	-	-	-	-	-	-	-	-
Курильский	-	-	-	-	-	-	-	-	-
Макаровский	-	-	-	-	-	-	-	-	-
Невельский	-	-	-	-	-	-	-	-	-
Ногликский	-	-	-	-	-	-	-	-	-
Охинский	-	-	-	-	-	-	-	-	-
Поронайский	-	-	-	-	-	-	-	-	-
Северо-Курильский	-	-	-	-	-	-	-	-	-
Смирныховский	-	-	-	-	-	-	-	-	-
Томаринский	-	-	-	-	-	-	-	-	-
Тымовский	-	-	-	-	-	-	-	-	-
Холмский	-	-	-	-	-	-	-	-	-
Южно-Курильский	-	-	-	-	-	-	-	-	-

73. ИСПОЛЬЗОВАНИЕ ПЛОЩАДИ ТЕПЛИЦ И ПАРНИКОВ С НАЧАЛА 2016 ГОДА ПОД ВТОРОЙ И ПОСЛЕДУЮЩИЕ ОБОРОТЫ (ВКЛЮЧАЯ ПЛАНИРУЕМЫЕ ДО КОНЦА ГОДА) В СЕЛЬСКОХОЗЯЙСТВЕННЫХ ОРГАНИЗАЦИЯХ, КРЕСТЬЯНСКИХ (ФЕРМЕРСКИХ) ХОЗЯЙСТВАХ И У ИНДИВИДУАЛЬНЫХ ПРЕДПРИНИМАТЕЛЕЙ

(квадратных метров)

	Сельскохозяйственные организации	в том числе					Крестьянские (фермерские) хозяйства и индивидуальные предприниматели	в том числе	
		сельскохозяйственные организации, не относящиеся к субъектам малого предпринимательства	малые предприятия	в том числе		подсобные сельскохозяйственные предприятия несельскохозяйственных организаций		крестьянские (фермерские) хозяйства	индивидуальные предприниматели
				малые предприятия (без микро предприятий)	микро предприятия				
овощи закрытого грунта – всего									
Сахалинская область	**27125**	**27125**	**-**	**-**	**-**	**-**	**1000**	**1000**	**-**
Муниципальные районы Сахалинской области	-	-	-	-	-	-	-	-	-
Углегорский муниципальный район	-	-	-	-	-	-	-	-	-
Городские округа Сахалинской области	27125	27125	-	-	-	-	1000	1000	-
город Южно-Сахалинск	5000	5000	-	-	-	-	1000	1000	-
Александровск-Сахалинский район	-	-	-	-	-	-	-	-	-
Анивский	-	-	-	-	-	-	-	-	-
Долинский	2125	2125	-	-	-	-	-	-	-
Корсаковский	-	-	-	-	-	-	-	-	-
Курильский	-	-	-	-	-	-	-	-	-
Макаровский	-	-	-	-	-	-	-	-	-
Невельский	-	-	-	-	-	-	-	-	-
Ногликский	-	-	-	-	-	-	-	-	-
Охинский	-	-	-	-	-	-	-	-	-
Поронайский	-	-	-	-	-	-	-	-	-
Северо-Курильский	-	-	-	-	-	-	-	-	-
Смирныховский	-	-	-	-	-	-	-	-	-
Томаринский	20000	20000	-	-	-	-	-	-	-
Тымовский	-	-	-	-	-	-	-	-	-
Холмский	-	-	-	-	-	-	-	-	-
Южно-Курильский	-	-	-	-	-	-	-	-	-

73. ИСПОЛЬЗОВАНИЕ ПЛОЩАДИ ТЕПЛИЦ И ПАРНИКОВ С НАЧАЛА 2016 ГОДА ПОД ВТОРОЙ И ПОСЛЕДУЮЩИЕ ОБОРОТЫ (ВКЛЮЧАЯ ПЛАНИРУЕМЫЕ ДО КОНЦА ГОДА) В СЕЛЬСКОХОЗЯЙСТВЕННЫХ ОРГАНИЗАЦИЯХ, КРЕСТЬЯНСКИХ (ФЕРМЕРСКИХ) ХОЗЯЙСТВАХ И У ИНДИВИДУАЛЬНЫХ ПРЕДПРИНИМАТЕЛЕЙ

(квадратных метров)

	Сельскохозяйственные организации	в том числе					Крестьянские (фермерские) хозяйства и индивидуальные предприниматели	в том числе	
		сельскохозяйственные организации, не относящиеся к субъектам малого предпринимательства	малые предприятия	в том числе		подсобные сельскохозяйственные предприятия несельскохозяйственных организаций		крестьянские (фермерские) хозяйства	индивидуальные предприниматели
				малые предприятия (без микро предприятий)	микро предприятия				
в том числе: огурцы									
Сахалинская область	**12000**	**12000**	**-**	**-**	**-**	**-**	**500**	**500**	**-**
Муниципальные районы Сахалинской области	-	-	-	-	-	-	-	-	-
Углегорский муниципальный район	-	-	-	-	-	-	-	-	-
Городские округа Сахалинской области	12000	12000	-	-	-	-	500	500	-
город Южно-Сахалинск	1000	1000	-	-	-	-	500	500	-
Александровск-Сахалинский район	-	-	-	-	-	-	-	-	-
Анивский	-	-	-	-	-	-	-	-	-
Долинский	1000	1000	-	-	-	-	-	-	-
Корсаковский	-	-	-	-	-	-	-	-	-
Курильский	-	-	-	-	-	-	-	-	-
Макаровский	-	-	-	-	-	-	-	-	-
Невельский	-	-	-	-	-	-	-	-	-
Ногликский	-	-	-	-	-	-	-	-	-
Охинский	-	-	-	-	-	-	-	-	-
Поронайский	-	-	-	-	-	-	-	-	-
Северо-Курильский	-	-	-	-	-	-	-	-	-
Смирныховский	-	-	-	-	-	-	-	-	-
Томаринский	10000	10000	-	-	-	-	-	-	-
Тымовский	-	-	-	-	-	-	-	-	-
Холмский	-	-	-	-	-	-	-	-	-
Южно-Курильский	-	-	-	-	-	-	-	-	-

73. ИСПОЛЬЗОВАНИЕ ПЛОЩАДИ ТЕПЛИЦ И ПАРНИКОВ С НАЧАЛА 2016 ГОДА ПОД ВТОРОЙ И ПОСЛЕДУЮЩИЕ ОБОРОТЫ (ВКЛЮЧАЯ ПЛАНИРУЕМЫЕ ДО КОНЦА ГОДА) В СЕЛЬСКОХОЗЯЙСТВЕННЫХ ОРГАНИЗАЦИЯХ, КРЕСТЬЯНСКИХ (ФЕРМЕРСКИХ) ХОЗЯЙСТВАХ И У ИНДИВИДУАЛЬНЫХ ПРЕДПРИНИМАТЕЛЕЙ

(квадратных метров)

	Сельскохозяйственные организации	в том числе					Крестьянские (фермерские) хозяйства и индивидуальные предприниматели	в том числе	
		сельскохозяйственные организации, не относящиеся к субъектам малого предпринимательства	малые предприятия	в том числе		подсобные сельскохозяйственные предприятия несельскохозяйственных организаций		крестьянские (фермерские) хозяйства	индивидуальные предприниматели
				малые предприятия (без микро предприятий)	микро предприятия				
помидоры									
Сахалинская область	**10000**	**10000**	**-**	**-**	**-**	**-**	**500**	**500**	**-**
Муниципальные районы Сахалинской области	-	-	-	-	-	-	-	-	-
Углегорский муниципальный район	-	-	-	-	-	-	-	-	-
Городские округа Сахалинской области	10000	10000	-	-	-	-	500	500	-
город Южно-Сахалинск	-	-	-	-	-	-	500	500	-
Александровск-Сахалинский район	-	-	-	-	-	-	-	-	-
Анивский	-	-	-	-	-	-	-	-	-
Долинский	-	-	-	-	-	-	-	-	-
Корсаковский	-	-	-	-	-	-	-	-	-
Курильский	-	-	-	-	-	-	-	-	-
Макаровский	-	-	-	-	-	-	-	-	-
Невельский	-	-	-	-	-	-	-	-	-
Ногликский	-	-	-	-	-	-	-	-	-
Охинский	-	-	-	-	-	-	-	-	-
Поронайский	-	-	-	-	-	-	-	-	-
Северо-Курильский	-	-	-	-	-	-	-	-	-
Смирныховский	-	-	-	-	-	-	-	-	-
Томаринский	10000	10000	-	-	-	-	-	-	-
Тымовский	-	-	-	-	-	-	-	-	-
Холмский	-	-	-	-	-	-	-	-	-
Южно-Курильский	-	-	-	-	-	-	-	-	-

73. ИСПОЛЬЗОВАНИЕ ПЛОЩАДИ ТЕПЛИЦ И ПАРНИКОВ С НАЧАЛА 2016 ГОДА ПОД ВТОРОЙ И ПОСЛЕДУЮЩИЕ ОБОРОТЫ (ВКЛЮЧАЯ ПЛАНИРУЕМЫЕ ДО КОНЦА ГОДА) В СЕЛЬСКОХОЗЯЙСТВЕННЫХ ОРГАНИЗАЦИЯХ, КРЕСТЬЯНСКИХ (ФЕРМЕРСКИХ) ХОЗЯЙСТВАХ И У ИНДИВИДУАЛЬНЫХ ПРЕДПРИНИМАТЕЛЕЙ

(квадратных метров)

	Сельскохозяйственные организации	в том числе					Крестьянские (фермерские) хозяйства и индивидуальные предприниматели	в том числе	
		сельскохозяйственные организации, не относящиеся к субъектам малого предпринимательства	малые предприятия	в том числе		подсобные сельскохозяйственные предприятия несельскохозяйственных организаций		крестьянские (фермерские) хозяйства	индивидуальные предприниматели
				малые предприятия (без микро предприятий)	микро предприятия				
перец сладкий									
Сахалинская область	**700**	**700**	**-**	**-**	**-**	**-**	**-**	**-**	**-**
Городские округа Сахалинской области	700	700	-	-	-	-	-	-	-
город Южно-Сахалинск	700	700	-	-	-	-	-	-	-
баклажаны									
Сахалинская область	**300**	**300**	**-**	**-**	**-**	**-**	**-**	**-**	**-**
Городские округа Сахалинской области	300	300	-	-	-	-	-	-	-
город Южно-Сахалинск	300	300	-	-	-	-	-	-	-
салатные культуры									
Сахалинская область	**300**	**300**	**-**	**-**	**-**	**-**	**-**	**-**	**-**
Городские округа Сахалинской области	300	300	-	-	-	-	-	-	-
город Южно-Сахалинск	300	300	-	-	-	-	-	-	-
зеленные культуры									
Сахалинская область	**500**	**500**	**-**	**-**	**-**	**-**	**-**	**-**	**-**
Городские округа Сахалинской области	500	500	-	-	-	-	-	-	-
город Южно-Сахалинск	500	500	-	-	-	-	-	-	-

73. ИСПОЛЬЗОВАНИЕ ПЛОЩАДИ ТЕПЛИЦ И ПАРНИКОВ С НАЧАЛА 2016 ГОДА ПОД ВТОРОЙ И ПОСЛЕДУЮЩИЕ ОБОРОТЫ (ВКЛЮЧАЯ ПЛАНИРУЕМЫЕ ДО КОНЦА ГОДА) В СЕЛЬСКОХОЗЯЙСТВЕННЫХ ОРГАНИЗАЦИЯХ, КРЕСТЬЯНСКИХ (ФЕРМЕРСКИХ) ХОЗЯЙСТВАХ И У ИНДИВИДУАЛЬНЫХ ПРЕДПРИНИМАТЕЛЕЙ

(квадратных метров)

	Сельскохозяйственные организации	в том числе					Крестьянские (фермерские) хозяйства и индивидуальные предприниматели	в том числе	
		сельскохозяйственные организации, не относящиеся к субъектам малого предпринимательства	малые предприятия	в том числе		подсобные сельскохозяйственные предприятия несельскохозяйственных организаций		крестьянские (фермерские) хозяйства	индивидуальные предприниматели
				малые предприятия (без микро предприятий)	микро предприятия				
капуста всех видов, кроме цветной и брокколи									
Сахалинская область	**2125**	**2125**	**-**	**-**	**-**	**-**	**-**	**-**	**-**
Городские округа Сахалинской области	2125	2125	-	-	-	-	-	-	-
город Южно-Сахалинск	1000	1000	-	-	-	-	-	-	-
Долинский	1125	1125	-	-	-	-	-	-	-
прочие овощи									
Сахалинская область	**1200**	**1200**	**-**	**-**	**-**	**-**	**-**	**-**	**-**
Городские округа Сахалинской области	1200	1200	-	-	-	-	-	-	-
город Южно-Сахалинск	1200	1200	-	-	-	-	-	-	-
другие посадки закрытого грунта: цветы									
Сахалинская область	**1000**	**1000**	**-**	**-**	**-**	**-**	**-**	**-**	**-**
Городские округа Сахалинской области	1000	1000	-	-	-	-	-	-	-
город Южно-Сахалинск	1000	1000	-	-	-	-	-	-	-

74. СТРУКТУРА ПЛОЩАДИ ТЕПЛИЦ И ПАРНИКОВ, ИСПОЛЬЗУЕМОЙ С НАЧАЛА 2016 ГОДА ПОД ПЕРВЫЙ ОБОРОТ, ПО ВИДАМ КУЛЬТУР В СЕЛЬСКОХОЗЯЙСТВЕННЫХ ОРГАНИЗАЦИЯХ

(в процентах от общей площади)

	Овощи закрытого грунта - всего	из них							Другие посадки закрытого грунта	из них				Справочно: коэффициент использования площади теплиц и парников
		огурцы	помидоры	перец сладкий	бакла жаны	салатные культуры	зеленные культуры	прочие овощи		рассада овощных культур	рассада ягодных культур	рассада цветочных культур	цветы	
Сахалинская область	**83.3**	**46.6**	**31.5**	**0.2**	**0.3**	**2.7**	**1.6**	**0.4**	**16.7**	**11.2**	**-**	**2.0**	**3.6**	**116.0**
Муниципальные районы Сахалинской области	-	-	-	-	-	-	-	-	-	-	-	-	-	-
Углегорский муниципальный район	-	-	-	-	-	-	-	-	-	-	-	-	-	-
Городские округа Сахалинской области	83.3	46.6	31.5	0.2	0.3	2.7	1.6	0.4	16.7	11.2	-	2.0	3.6	116.0
город Южно-Сахалинск	81.1	52.2	22.2	-	-	4.4	2.2	-	18.9	8.9	-	3.3	6.7	105.5
Александровск-Сахалинский район	-	-	-	-	-	-	-	-	-	-	-	-	-	-
Анивский	100.0	45.7	48.4	0.6	1.0	1.1	1.5	1.6	-	-	-	-	-	100.0
Долинский	-	-	-	-	-	-	-	-	100.0	85.9	-	14.1	-	200.0
Корсаковский	100.0	33.3	66.7	-	-	-	-	-	-	-	-	-	-	100.0
Курильский	-	-	-	-	-	-	-	-	-	-	-	-	-	-
Макаровский	-	-	-	-	-	-	-	-	-	-	-	-	-	-
Невельский	-	-	-	-	-	-	-	-	-	-	-	-	-	-
Ногликский	-	-	-	-	-	-	-	-	-	-	-	-	-	-
Охинский	-	-	-	-	-	-	-	-	-	-	-	-	-	-
Поронайский	-	-	-	-	-	-	-	-	-	-	-	-	-	-
Северо-Курильский	-	-	-	-	-	-	-	-	-	-	-	-	-	-
Смирныховский	100.0	23.1	76.9	-	-	-	-	-	-	-	-	-	-	100.0
Томаринский	69.0	34.5	34.5	-	-	-	-	-	31.0	31.0	-	-	-	169.0
Тымовский	-	-	-	-	-	-	-	-	-	-	-	-	-	-
Холмский	100.0	42.9	57.1	-	-	-	-	-	-	-	-	-	-	100.0
Южно-Курильский	-	-	-	-	-	-	-	-	-	-	-	-	-	-

75. СТРУКТУРА ПЛОЩАДИ ТЕПЛИЦ И ПАРНИКОВ, ИСПОЛЬЗУЕМОЙ С НАЧАЛА 2016 ГОДА ПОД ПЕРВЫЙ ОБОРОТ, ПО ВИДАМ КУЛЬТУР В КРЕСТЬЯНСКИХ (ФЕРМЕРСКИХ) ХОЗЯЙСТВАХ И У ИНДИВИДУАЛЬНЫХ ПРЕДПРИНИМАТЕЛЕЙ

(в процентах от общей площади)

	Овощи закрытого грунта - всего	из них					Другие посадки закрытого грунта	из них			Справочно: коэффициент использования площади теплиц и парников
		огурцы	помидоры	перец сладкий	салатные культуры	зеленные культуры		рассада овощных культур	цветы	грибы	
Сахалинская область	**95.5**	**45.9**	**40.9**	**0.5**	**0.1**	**8.2**	**4.5**	**0.0**	**0.1**	**4.3**	**92.0**
Муниципальные районы Сахалинской области	99.8	71.3	27.3	-	-	1.2	0.2	0.2	-	-	67.9
Углегорский муниципальный район	99.8	71.3	27.3	-	-	1.2	0.2	0.2	-	-	67.9
Городские округа Сахалинской области	94.5	40.2	44.0	0.6	0.1	9.7	5.5	-	0.1	5.3	100.0
город Южно-Сахалинск	67.0	33.3	33.3	-	-	0.4	33.0	-	0.8	32.2	100.0
Александровск-Сахалинский район	-	-	-	-	-	-	-	-	-	-	-
Анивский	100.0	41.4	45.9	0.7	-	12.0	-	-	-	-	100.0
Долинский	-	-	-	-	-	-	-	-	-	-	-
Корсаковский	100.0	20.2	18.6	-	27.7	33.6	-	-	-	-	100.0
Курильский	100.0	61.5	35.4	3.1	-	-	-	-	-	-	100.0
Макаровский	100.0	41.1	41.1	-	5.5	12.3	-	-	-	-	100.0
Невельский	-	-	-	-	-	-	-	-	-	-	-
Ногликский	-	-	-	-	-	-	-	-	-	-	-
Охинский	-	-	-	-	-	-	-	-	-	-	-
Поронайский	100.0	49.9	50.1	-	-	-	-	-	-	-	100.0
Северо-Курильский	-	-	-	-	-	-	-	-	-	-	-
Смирныховский	-	-	-	-	-	-	-	-	-	-	-
Томаринский	-	-	-	-	-	-	-	-	-	-	-
Тымовский	-	-	-	-	-	-	-	-	-	-	-
Холмский	98.1	30.2	64.2	3.7	-	-	1.9	-	1.9	-	100.0
Южно-Курильский	100.0	49.8	49.8	-	0.2	0.2	-	-	-	-	100.0

МЕРОПРИЯТИЯ ПО ПОВЫШЕНИЮ ПЛОДОРОДИЯ ПОЧВ И ЗАЩИТЕ РАСТЕНИЙ

76. ВНЕСЕНИЕ МИНЕРАЛЬНЫХ УДОБРЕНИЙ[1] ПОД УРОЖАЙ 2016 ГОДА В СЕЛЬСКОХОЗЯЙСТВЕННЫХ ОРГАНИЗАЦИЯХ

	Сельскохозяйственные организации		в том числе							
			сельскохозяйственные организации, не относящиеся к субъектам малого предпринимательства		малые предприятия (без микропредприятий)		микропредприятия		подсобные сельскохозяйственные предприятия несельскохозяйственных организаций	
	внесено всего, центнеров	на один гектар удобренной площади, кг	внесено всего, центнеров	на один гектар удобренной площади, кг	внесено всего, центнеров	на один гектар удобренной площади, кг	внесено всего, центнеров	на один гектар удобренной площади, кг	внесено всего, центнеров	на один гектар удобренной площади, кг
Сахалинская область	**14174**	**241.1**	**13527**	**250.4**	**144**	**218.2**	**503**	**122.7**	**-**	**-**
Муниципальные районы Сахалинской области	50	83.3	-	-	-	-	50	83.3	-	-
Углегорский муниципальный район	50	83.3	-	-	-	-	50	83.3	-	-
Городские округа Сахалинской области	14124	242.8	13527	250.4	144	218.2	453	129.4	-	-
город Южно-Сахалинск	5150	416.0	5150	416.0	-	-	-	-	-	-
Александровск-Сахалинский район	-	-	-	-	-	-	-	-	-	-
Анивский	2308	290.4	2117	381.0	-	-	191	79.9	-	-
Долинский	1210	142.5	1210	142.5	-	-	-	-	-	-
Корсаковский	3703	182.0	3703	182.0	-	-	-	-	-	-
Курильский	-	-	-	-	-	-	-	-	-	-
Макаровский	200	263.2	-	-	-	-	200	263.2	-	-
Невельский	-	-	-	-	-	-	-	-	-	-
Ногликский	-	-	-	-	-	-	-	-	-	-
Охинский	-	-	-	-	-	-	-	-	-	-
Поронайский	-	-	-	-	-	-	-	-	-	-
Северо-Курильский	-	-	-	-	-	-	-	-	-	-
Смирныховский	32	376.5	-	-	-	-	32	376.5	-	-
Томаринский	1347	186.0	1347	186.0	-	-	-	-	-	-
Тымовский	144	218.2	-	-	144	218.2	-	-	-	-
Холмский	30	113.2	-	-	-	-	30	113.2	-	-
Южно-Курильский	-	-	-	-	-	-	-	-	-	-

1) в пересчете на 100% питательного вещества

77. УДЕЛЬНЫЙ ВЕС ПЛОЩАДИ, УДОБРЕННОЙ МИНЕРАЛЬНЫМИ УДОБРЕНИЯМИ ПОД УРОЖАЙ 2016 ГОДА В СЕЛЬСКОХОЗЯЙСТВЕННЫХ ОРГАНИЗАЦИЯХ, КРЕСТЬЯНСКИХ (ФЕРМЕРСКИХ) ХОЗЯЙСТВАХ И У ИНДИВИДУАЛЬНЫХ ПРЕДПРИНИМАТЕЛЕЙ

(в процентах от используемой площади сельхозугодий соответствующей категории хозяйств)

	Сельскохозяйственные организации	из них				Крестьянские (фермерские) хозяйства и индивидуальные предприниматели
		сельскохозяйственные организации, не относящиеся к субъектам малого предпринимательства	малые предприятия (без микропредприятий)	микропредприятия	подсобные сельскохозяйственные предприятия несельскохозяйственных организаций	
Сахалинская область	**21.4**	**38.5**	**3.6**	**3.6**	**-**	**6.8**
Муниципальные районы Сахалинской области	-	-	-	-	-	-
Углегорский муниципальный район	-	-	-	-	-	-
Городские округа Сахалинской области	21.1	38.5	3.6	3.0	-	8.3
город Южно-Сахалинск	31.1	31.1	-	-	-	3.9
Александровск-Сахалинский район	-	-	-	-	-	-
Анивский	6.4	26.0	-	2.3	-	25.6
Долинский	31.5	31.5	-	-	-	-
Корсаковский	58.3	59.8	-	-	-	11.5
Курильский	-	-	-	-	-	-
Макаровский	13.0	-	-	13.0	-	22.6
Невельский	-	-	-	-	-	8.5
Ногликский	-	-	-	-	-	-
Охинский	-	-	-	-	-	-
Поронайский	-	-	-	-	-	3.4
Северо-Курильский	-	-	-	-	-	-
Смирныховский	1.9	-	-	2.1	-	-
Томаринский	40.2	40.2	-	-	-	6.9
Тымовский	3.3	-	3.6	-	-	-
Холмский	57.0	-	-	57.0	-	1.6
Южно-Курильский	-	-	-	-	-	-

78. ВНЕСЕНИЕ ОРГАНИЧЕСКИХ УДОБРЕНИЙ ПОД УРОЖАЙ 2016 ГОДА В СЕЛЬСКОХОЗЯЙСТВЕННЫХ ОРГАНИЗАЦИЯХ, КРЕСТЬЯНСКИХ (ФЕРМЕРСКИХ) ХОЗЯЙСТВАХ И У ИНДИВИДУАЛЬНЫХ ПРЕДПРИНИМАТЕЛЕЙ

	Сельскохозяйственные организации		в том числе								Крестьянские (фермерские) хозяйства и индивидуальные предприниматели	
			сельскохозяйственные организации, не относящиеся к субъектам малого предпринимательства		малые предприятия (без микропредприятий)		микропредприятия		подсобные сельскохозяйственные предприятия несельскохозяйственных организаций			
	внесено всего, т.	на один гектар удобренной площади, т	внесено всего, т.	на один гектар удобренной площади, т	внесено всего, т.	на один гектар удобренной площади, т	внесено всего, т.	на один гектар удобренной площади, т	внесено всего, т.	на один гектар удобренной площади, т	внесено всего, т.	на один гектар удобренной площади, т
Сахалинская область	**60386**	**106.2**	**56629**	**259.6**	**1000**	**200.0**	**2725**	**8.9**	**32**	**0.8**	**3374**	**6.6**
Муниципальные районы Сахалинской области	680	2.8	-	-	-	-	680	2.8	-	-	18	3.6
Углегорский муниципальный район	680	2.8	-	-	-	-	680	2.8	-	-	18	3.6
Городские округа Сахалинской области	59706	182.5	56629	259.6	1000	200.0	2045	31.5	32	0.8	3356	6.6
город Южно-Сахалинск	12101	302.5	12101	302.5	-	-	-	-	-	-	1418	16.8
Александровск-Сахалинский район	-	-	-	-	-	-	-	-	-	-	-	-
Анивский	29531	169.0	27528	250.0	-	-	2003	31.0	-	-	435	3.8
Долинский	15000	250.0	15000	250.0	-	-	-	-	-	-	-	-
Корсаковский	2042	243.1	2000	250.0	-	-	42	105.0	-	-	216	21.2
Курильский	-	-	-	-	-	-	-	-	-	-	20	20.0
Макаровский	-	-	-	-	-	-	-	-	-	-	5	0.0
Невельский	-	-	-	-	-	-	-	-	-	-	400	142.9
Ногликский	-	-	-	-	-	-	-	-	-	-	-	-
Охинский	-	-	-	-	-	-	-	-	-	-	100	20.0
Поронайский	-	-	-	-	-	-	-	-	-	-	155	5.3
Северо-Курильский	-	-	-	-	-	-	-	-	-	-	-	-
Смирныховский	32	0.8	-	-	-	-	-	-	32	0.8	69	1.9
Томаринский	-	-	-	-	-	-	-	-	-	-	262	104.8
Тымовский	1000	200.0	-	-	1000	200.0	-	-	-	-	221	16.6
Холмский	-	-	-	-	-	-	-	-	-	-	52	9.5
Южно-Курильский	-	-	-	-	-	-	-	-	-	-	3	30.0

79. УДЕЛЬНЫЙ ВЕС ПЛОЩАДИ, УДОБРЕННОЙ ОРГАНИЧЕСКИМИ УДОБРЕНИЯМИ ПОД УРОЖАЙ 2016 ГОДА В СЕЛЬСКОХОЗЯЙСТВЕННЫХ ОРГАНИЗАЦИЯХ, КРЕСТЬЯНСКИХ (ФЕРМЕРСКИХ) ХОЗЯЙСТВАХ И У ИНДИВИДУАЛЬНЫХ ПРЕДПРИНИМАТЕЛЕЙ

(в процентах от используемой площади сельхозугодий соответствующей категории хозяйств)

	Сельскохозяйственные организации	из них				Крестьянские (фермерские) хозяйства и индивидуальные предприниматели
		сельскохозяйственные организации, не относящиеся к субъектам малого предпринимательства	малые предприятия (без микропредприятий)	микропредприятия	подсобные сельскохозяйственные предприятия несельскохозяйственных организаций	
Сахалинская область	**2.1**	**1.6**	**0.3**	**2.7**	**24.1**	**5.4**
Муниципальные районы Сахалинской области	-	-	-	-	-	0.3
Углегорский муниципальный район	-	-	-	-	-	0.3
Городские округа Сахалинской области	1.2	1.6	0.3	0.6	24.1	6.5
город Южно-Сахалинск	1.0	1.0	-	-	-	9.1
Александровск-Сахалинский район	-	-	-	-	-	-
Анивский	1.4	5.1	-	0.6	-	6.9
Долинский	2.2	2.2	-	-	-	-
Корсаковский	0.2	0.2	-	3.8	-	20.6
Курильский	-	-	-	-	-	4.3
Макаровский	-	-	-	-	-	58.7
Невельский	-	-	-	-	-	1.4
Ногликский	-	-	-	-	-	-
Охинский	-	-	-	-	-	18.5
Поронайский	-	-	-	-	-	3.0
Северо-Курильский	-	-	-	-	-	-
Смирныховский	8.8	-	-	-	118.2	4.9
Томаринский	-	-	-	-	-	1.6
Тымовский	0.2	-	0.3	-	-	7.3
Холмский	-	-	-	-	-	0.3
Южно-Курильский	-	-	-	-	-	100.0

80. ПЛОЩАДЬ, ОБРАБОТАННАЯ ПЕСТИЦИДАМИ В СЕЛЬСКОХОЗЯЙСТВЕННЫХ ОРГАНИЗАЦИЯХ, КРЕСТЬЯНСКИХ (ФЕРМЕРСКИХ) ХОЗЯЙСТВАХ И У ИНДИВИДУАЛЬНЫХ ПРЕДПРИНИМАТЕЛЕЙ

(гектаров)

	Сельскохозяйственные организации	из них				Крестьянские (фермерские) хозяйства и индивидуальные предприниматели
		сельскохозяйственные организации, не относящиеся к субъектам малого предпринимательства	малые предприятия (без микропредприятий)	микропредприятия	подсобные сельскохозяйственные предприятия несельскохозяйственных организаций	
Сахалинская область	**2319.1**	**2127.1**	**29.0**	**163.0**	**-**	**75.4**
Муниципальные районы Сахалинской области	-	-	-	-	-	-
Углегорский муниципальный район	-	-	-	-	-	-
Городские округа Сахалинской области	2319.1	2127.1	29.0	163.0	-	75.4
город Южно-Сахалинск	678.1	678.1	-	-	-	6.0
Александровск-Сахалинский район	-	-	-	-	-	-
Анивский	149.0	1.0	-	148.0	-	30.0
Долинский	177.0	177.0	-	-	-	-
Корсаковский	371.0	371.0	-	-	-	-
Курильский	-	-	-	-	-	-
Макаровский	-	-	-	-	-	-
Невельский	-	-	-	-	-	-
Ногликский	-	-	-	-	-	-
Охинский	-	-	-	-	-	-
Поронайский	-	-	-	-	-	28.9
Северо-Курильский	-	-	-	-	-	-
Смирныховский	8.5	-	-	8.5	-	-
Томаринский	900.0	900.0	-	-	-	10.5
Тымовский	29.0	-	29.0	-	-	-
Холмский	6.5	-	-	6.5	-	-
Южно-Курильский	-	-	-	-	-	-

81. ПРОВЕДЕНИЕ РАБОТ ПО ХИМИЧЕСКОЙ МЕЛИОРАЦИИ ЗЕМЕЛЬ В СЕЛЬСКОХОЗЯЙСТВЕННЫХ ОРГАНИЗАЦИЯХ

(гектаров)

	Сельскохозяйственные организации			в том числе											
				сельскохозяйственные организации, не относящиеся к субъектам малого предпринимательства			малые предприятия (без микропредприятий)			микропредприятия			подсобные сельскохозяйственные предприятия несельскохозяйственных организаций		
	известкование кислых почв	гипсование солонцовых почв	фосфоритование почв	известкование кислых почв	гипсование солонцовых почв	фосфоритование почв	известкование кислых почв	гипсование солонцовых почв	фосфоритование почв	известкование кислых почв	гипсование солонцовых почв	фосфоритование почв	известкование кислых почв	гипсование солонцовых почв	фосфоритование почв
Сахалинская область	**318.4**	**-**	**-**	**315.9**	**-**	**-**	**-**	**-**	**-**	**2.5**	**-**	**-**	**-**	**-**	**-**
Муниципальные районы Сахалинской области	-	-	-	-	-	-	-	-	-	-	-	-	-	-	-
Углегорский муниципальный район	-	-	-	-	-	-	-	-	-	-	-	-	-	-	-
Городские округа Сахалинской области	318.4	-	-	315.9	-	-	-	-	-	2.5	-	-	-	-	-
город Южно-Сахалинск	28.8	-	-	28.8	-	-	-	-	-	-	-	-	-	-	-
Александровск-Сахалинский район	-	-	-	-	-	-	-	-	-	-	-	-	-	-	-
Анивский	9.2	-	-	6.7	-	-	-	-	-	2.5	-	-	-	-	-
Долинский	20.0	-	-	20.0	-	-	-	-	-	-	-	-	-	-	-
Корсаковский	248.0	-	-	248.0	-	-	-	-	-	-	-	-	-	-	-
Курильский	-	-	-	-	-	-	-	-	-	-	-	-	-	-	-
Макаровский	-	-	-	-	-	-	-	-	-	-	-	-	-	-	-
Невельский	-	-	-	-	-	-	-	-	-	-	-	-	-	-	-
Ногликский	-	-	-	-	-	-	-	-	-	-	-	-	-	-	-
Охинский	-	-	-	-	-	-	-	-	-	-	-	-	-	-	-
Поронайский	-	-	-	-	-	-	-	-	-	-	-	-	-	-	-
Северо-Курильский	-	-	-	-	-	-	-	-	-	-	-	-	-	-	-
Смирныховский	-	-	-	-	-	-	-	-	-	-	-	-	-	-	-
Томаринский	12.4	-	-	12.4	-	-	-	-	-	-	-	-	-	-	-
Тымовский	-	-	-	-	-	-	-	-	-	-	-	-	-	-	-
Холмский	-	-	-	-	-	-	-	-	-	-	-	-	-	-	-
Южно-Курильский	-	-	-	-	-	-	-	-	-	-	-	-	-	-	-

ПЛОЩАДИ МНОГОЛЕТНИХ НАСАЖДЕНИЙ В ХОЗЯЙСТВАХ ВСЕХ КАТЕГОРИЙ

ПЛОЩАДИ МНОГОЛЕТНИХ НАСАЖДЕНИЙ В ХОЗЯЙСТВАХ ВСЕХ КАТЕГОРИЙ

82. ПЛОЩАДИ МНОГОЛЕТНИХ ПЛОДОВЫХ НАСАЖДЕНИЙ И ЯГОДНЫХ КУЛЬТУР В ХОЗЯЙСТВАХ ВСЕХ КАТЕГОРИЙ

(на 1 июля 2016 года; гектаров)

	Хозяйства всех категорий	в том числе									
		сельскохозяйственные организации	в том числе					крестьянские (фермерские) хозяйства и индивидуальные предприниматели	в том числе		хозяйства населения
			сельскохозяйственные организации, не относящиеся к субъектам малого предпринимательства	малые предприятия	в том числе		подсобные сельскохозяйственные предприятия несельскохозяйственных организаций		крестьянские (фермерские) хозяйства	индивидуальные предприниматели	
					малые предприятия (без микро предприятий)	микро предприятия					
Всего											
Сахалинская область	**588.5**	**5.0**	**5.0**	**-**	**-**	**-**	**-**	**14.6**	**6.3**	**8.3**	**568.9**
Муниципальные районы Сахалинской области	15.5	-	-	-	-	-	-	-	-	-	15.5
Углегорский муниципальный район	15.5	-	-	-	-	-	-	-	-	-	15.5
Городские округа Сахалинской области	573.0	5.0	5.0	-	-	-	-	14.6	6.3	8.3	553.4
город Южно-Сахалинск	293.4	-	-	-	-	-	-	8.3	-	8.3	285.1
Александровск-Сахалинский район	14.1	-	-	-	-	-	-	-	-	-	14.1
Анивский	33.0	5.0	5.0	-	-	-	-	6.0	6.0	-	22.0
Долинский	20.9	-	-	-	-	-	-	-	-	-	20.9
Корсаковский	55.9	-	-	-	-	-	-	0.3	0.3	-	55.6
Курильский	1.3	-	-	-	-	-	-	-	-	-	1.3
Макаровский	7.8	-	-	-	-	-	-	-	-	-	7.8
Невельский	8.2	-	-	-	-	-	-	-	-	-	8.2
Ногликский	5.2	-	-	-	-	-	-	-	-	-	5.2
Охинский	7.4	-	-	-	-	-	-	-	-	-	7.4
Поронайский	22.6	-	-	-	-	-	-	-	-	-	22.6
Северо-Курильский	0.1	-	-	-	-	-	-	-	-	-	0.1
Смирныховский	8.6	-	-	-	-	-	-	-	-	-	8.6
Томаринский	5.6	-	-	-	-	-	-	-	-	-	5.6
Тымовский	13.4	-	-	-	-	-	-	-	-	-	13.4
Холмский	74.0	-	-	-	-	-	-	-	-	-	74.0
Южно-Курильский	1.6	-	-	-	-	-	-	-	-	-	1.6

82-а. ПЛОЩАДИ МНОГОЛЕТНИХ ПЛОДОВЫХ НАСАЖДЕНИЙ И ЯГОДНЫХ КУЛЬТУР В ХОЗЯЙСТВАХ ВСЕХ КАТЕГОРИЙ

(на 1 июля 2016 года; гектаров)

	Хозяйства всех категорий	в том числе									
		сельскохозяйственные организации	в том числе					крестьянские (фермерские) хозяйства и индивидуальные предприниматели	в том числе		хозяйства населения
			сельскохозяйственные организации, не относящиеся к субъектам малого предпринимательства	малые предприятия	в том числе		подсобные сельскохозяйственные предприятия несельскохозяйственных организаций		крестьянские (фермерские) хозяйства	индивидуальные предприниматели	
					малые предприятия (без микро предприятий)	микро предприятия					
из них : в плодоносящем возрасте											
Сахалинская область	**541.9**	**4.5**	**4.5**	**-**	**-**	**-**	**-**	**8.5**	**0.2**	**8.3**	**528.9**
Муниципальные районы Сахалинской области	15.3	-	-	-	-	-	-	-	-	-	15.3
Углегорский муниципальный район	15.3	-	-	-	-	-	-	-	-	-	15.3
Городские округа Сахалинской области	526.7	4.5	4.5	-	-	-	-	8.5	0.2	8.3	513.7
город Южно-Сахалинск	278.0	-	-	-	-	-	-	8.3	-	8.3	269.7
Александровск-Сахалинский район	14.0	-	-	-	-	-	-	-	-	-	14.0
Анивский	24.9	4.5	4.5	-	-	-	-	-	-	-	20.4
Долинский	19.4	-	-	-	-	-	-	-	-	-	19.4
Корсаковский	51.1	-	-	-	-	-	-	0.2	0.2	-	50.9
Курильский	1.2	-	-	-	-	-	-	-	-	-	1.2
Макаровский	7.3	-	-	-	-	-	-	-	-	-	7.3
Невельский	7.8	-	-	-	-	-	-	-	-	-	7.8
Ногликский	4.9	-	-	-	-	-	-	-	-	-	4.9
Охинский	6.5	-	-	-	-	-	-	-	-	-	6.5
Поронайский	19.1	-	-	-	-	-	-	-	-	-	19.1
Северо-Курильский	0.1	-	-	-	-	-	-	-	-	-	0.1
Смирныховский	6.8	-	-	-	-	-	-	-	-	-	6.8
Томаринский	5.4	-	-	-	-	-	-	-	-	-	5.4
Тымовский	12.4	-	-	-	-	-	-	-	-	-	12.4
Холмский	66.5	-	-	-	-	-	-	-	-	-	66.5
Южно-Курильский	1.4	-	-	-	-	-	-	-	-	-	1.4

83. ПЛОЩАДИ МНОГОЛЕТНИХ СЕМЕЧКОВЫХ ПЛОДОВЫХ НАСАЖДЕНИЙ ПО ВИДАМ ПО КАТЕГОРИЯМ ХОЗЯЙСТВ

(на 1 июля 2016 года; гектаров)

	Семечковые - всего	в том числе		
		яблоня	груша	другие семечковые
	Хозяйства всех категорий - всего			
Сахалинская область	**69.4**	**39.7**	**26.1**	**3.7**
Муниципальные районы Сахалинской области	0.5	0.4	0.1	0.0
Углегорский муниципальный район	0.5	0.4	0.1	0.0
Городские округа Сахалинской области	68.9	39.3	26.0	3.7
город Южно-Сахалинск	31.9	16.6	14.7	0.6
Александровск-Сахалинский район	1.2	0.8	0.4	0.0
Анивский	8.1	3.6	2.6	1.9
Долинский	3.5	2.5	1.0	0.0
Корсаковский	12.8	8.0	4.8	0.0
Курильский	0.0	0.0	0.0	0.0
Макаровский	0.2	0.1	0.0	0.0
Невельский	1.1	0.8	0.3	0.1
Ногликский	0.0	0.0	-	-
Охинский	0.0	0.0	-	-
Поронайский	0.5	0.3	0.1	0.0
Северо-Курильский	-	-	-	-
Смирныховский	0.3	0.2	0.1	-
Томаринский	0.4	0.3	0.1	0.0
Тымовский	0.4	0.4	0.1	0.0
Холмский	8.5	5.6	1.8	1.0
Южно-Курильский	0.0	0.0	0.0	-

83. ПЛОЩАДИ МНОГОЛЕТНИХ СЕМЕЧКОВЫХ ПЛОДОВЫХ НАСАЖДЕНИЙ ПО ВИДАМ ПО КАТЕГОРИЯМ ХОЗЯЙСТВ

(на 1 июля 2016 года; гектаров)

	Семечковые - всего	в том числе		
		яблоня	груша	другие семечковые
	из них: в плодоносящем возрасте			
Сахалинская область	**54.1**	**30.7**	**20.5**	**2.9**
Муниципальные районы Сахалинской области	0.5	0.4	0.1	0.0
Углегорский муниципальный район	0.5	0.4	0.1	0.0
Городские округа Сахалинской области	53.7	30.3	20.4	2.9
город Южно-Сахалинск	23.9	12.3	11.2	0.4
Александровск-Сахалинский район	1.1	0.7	0.4	0.0
Анивский	6.8	3.0	2.4	1.4
Долинский	2.9	2.0	0.9	0.0
Корсаковский	10.4	6.5	3.8	0.0
Курильский	0.0	0.0	-	-
Макаровский	0.1	0.1	0.0	0.0
Невельский	1.0	0.7	0.2	0.1
Ногликский	0.0	0.0	-	-
Охинский	-	-	-	-
Поронайский	0.2	0.1	0.1	0.0
Северо-Курильский	-	-	-	-
Смирныховский	0.1	0.1	0.0	-
Томаринский	0.4	0.3	0.1	0.0
Тымовский	0.2	0.2	0.0	0.0
Холмский	6.6	4.3	1.3	1.0
Южно-Курильский	0.0	0.0	0.0	-

83. ПЛОЩАДИ МНОГОЛЕТНИХ СЕМЕЧКОВЫХ ПЛОДОВЫХ НАСАЖДЕНИЙ ПО ВИДАМ ПО КАТЕГОРИЯМ ХОЗЯЙСТВ

(на 1 июля 2016 года; гектаров)

	Семечковые - всего	в том числе		
		яблоня	груша	другие семечковые
Сельскохозяйственные организации - всего				
Сахалинская область	**3.9**	**1.0**	**1.0**	**1.9**
Городские округа Сахалинской области	3.9	1.0	1.0	1.9
Анивский	3.9	1.0	1.0	1.9
из них: в плодоносящем возрасте				
Сахалинская область	**3.4**	**1.0**	**1.0**	**1.4**
Городские округа Сахалинской области	3.4	1.0	1.0	1.4
Анивский	3.4	1.0	1.0	1.4
Крестьянские (фермерские) хозяйства и индивидуальные предприниматели - всего				
Сахалинская область	**-**	**-**	**-**	**-**
из них: в плодоносящем возрасте				
Сахалинская область	**-**	**-**	**-**	**-**

84. ПЛОЩАДИ МНОГОЛЕТНИХ КОСТОЧКОВЫХ ПЛОДОВЫХ НАСАЖДЕНИЙ ПО ВИДАМ ПО КАТЕГОРИЯМ ХОЗЯЙСТВ

(на 1 июля 2016 года; гектаров)

	Косточковые всего	в том числе						
		слива	вишня	черешня	абрикос	персик	алыча	другие косточковые
Хозяйства всех категорий - всего								
Сахалинская область	**59.5**	**36.3**	**19.6**	**1.7**	**0.2**	**0.1**	**0.7**	**0.9**
Муниципальные районы Сахалинской области	1.2	0.5	0.6	0.1	0.0	0.0	-	0.0
Углегорский муниципальный район	1.2	0.5	0.6	0.1	0.0	0.0	-	0.0
Городские округа Сахалинской области	58.3	35.8	19.1	1.6	0.2	0.1	0.7	0.9
город Южно-Сахалинск	20.3	11.9	6.4	0.9	0.1	0.0	0.6	0.4
Александровск-Сахалинский район	0.2	0.1	0.1	0.0	0.0	-	-	-
Анивский	2.7	1.9	0.7	0.0	0.0	0.0	0.0	0.1
Долинский	3.2	1.9	0.8	0.3	0.0	0.1	0.1	0.0
Корсаковский	11.3	9.8	1.4	0.2	0.0	0.0	0.0	0.0
Курильский	0.1	0.0	0.0	0.0	-	-	-	0.0
Макаровский	0.4	0.2	0.3	-	-	-	-	0.0
Невельский	1.2	0.9	0.2	0.0	0.0	-	-	0.1
Ногликский	0.0	0.0	0.0	-	-	-	-	0.0
Охинский	0.0	0.0	0.0	-	-	-	-	-
Поронайский	0.8	0.4	0.3	0.0	0.0	-	0.0	0.0
Северо-Курильский	-	-	-	-	-	-	-	-
Смирныховский	2.3	1.5	0.7	-	0.0	-	0.0	-
Томаринский	1.0	0.5	0.5	-	-	-	0.0	0.0
Тымовский	1.9	0.2	1.7	0.0	0.0	-	0.0	0.0
Холмский	13.0	6.6	5.9	0.2	0.0	-	0.0	0.2
Южно-Курильский	0.0	0.0	0.0	0.0	-	-	-	0.0

84. ПЛОЩАДИ МНОГОЛЕТНИХ КОСТОЧКОВЫХ ПЛОДОВЫХ НАСАЖДЕНИЙ ПО ВИДАМ ПО КАТЕГОРИЯМ ХОЗЯЙСТВ

(на 1 июля 2016 года; гектаров)

	Косточковые всего	в том числе						
		слива	вишня	черешня	абрикос	персик	алыча	другие косточковые
из них: в плодоносящем возрасте								
Сахалинская область	**46.5**	**29.7**	**14.3**	**1.1**	**0.1**	**0.0**	**0.6**	**0.6**
Муниципальные районы Сахалинской области	1.0	0.5	0.5	0.1	0.0	0.0	-	0.0
Углегорский муниципальный район	1.0	0.5	0.5	0.1	0.0	0.0	-	0.0
Городские округа Сахалинской области	45.5	29.3	13.8	1.0	0.1	0.0	0.6	0.6
город Южно-Сахалинск	15.2	9.6	4.3	0.5	0.1	0.0	0.4	0.3
Александровск-Сахалинский район	0.2	0.1	0.1	0.0	-	-	-	-
Анивский	2.2	1.5	0.6	0.0	0.0	-	-	0.0
Долинский	2.6	1.6	0.6	0.3	0.0	0.0	0.1	0.0
Корсаковский	10.0	8.7	1.1	0.2	0.0	0.0	0.0	0.0
Курильский	0.0	0.0	0.0	0.0	-	-	-	0.0
Макаровский	0.2	0.1	0.1	-	-	-	-	0.0
Невельский	1.0	0.8	0.2	0.0	0.0	-	-	0.1
Ногликский	0.0	0.0	0.0	-	-	-	-	0.0
Охинский	0.0	-	0.0	-	-	-	-	-
Поронайский	0.3	0.2	0.1	-	-	-	-	0.0
Северо-Курильский	-	-	-	-	-	-	-	-
Смирныховский	1.4	1.0	0.4	-	-	-	0.0	-
Томаринский	0.9	0.4	0.5	-	-	-	0.0	0.0
Тымовский	1.4	0.1	1.3	0.0	-	-	0.0	0.0
Холмский	10.0	5.4	4.3	0.1	0.0	-	0.0	0.1
Южно-Курильский	0.0	0.0	0.0	-	-	-	-	-
Сельскохозяйственные организации - всего								
Сахалинская область	**-**	**-**	**-**	**-**	**-**	**-**	**-**	**-**
из них: в плодоносящем возрасте								
Сахалинская область	**-**	**-**	**-**	**-**	**-**	**-**	**-**	**-**
Крестьянские (фермерские) хозяйства и индивидуальные предприниматели - всего								
Сахалинская область	**-**	**-**	**-**	**-**	**-**	**-**	**-**	**-**
из них в плодоносящем возрасте								
Сахалинская область	**-**	**-**	**-**	**-**	**-**	**-**	**-**	**-**

85. ПЛОЩАДИ ЯГОДНЫХ КУЛЬТУР ПО ВИДАМ В ХОЗЯЙСТВАХ ВСЕХ КАТЕГОРИЙ

(на 1 июля 2016 года; гектаров)

	Ягодники всего[1)]	в том числе						
		земляника, клубника	малина, ежевика	смородина всех видов	крыжовник	рябина черноплодная	облепиха	другие ягодники
Хозяйства всех категорий - всего								
Сахалинская область	**459.6**	**209.4**	**119.9**	**56.6**	**21.7**	**6.3**	**17.0**	**28.7**
Муниципальные районы Сахалинской области	13.8	2.4	2.9	3.4	1.8	0.3	1.2	1.8
Углегорский муниципальный район	13.8	2.4	2.9	3.4	1.8	0.3	1.2	1.8
Городские округа Сахалинской области	445.8	207.0	117.0	53.2	20.0	6.0	15.8	26.9
город Южно-Сахалинск	241.2	122.0	76.4	14.7	5.7	2.6	7.0	12.8
Александровск-Сахалинский район	12.8	5.4	3.3	1.7	1.1	0.4	0.7	0.2
Анивский	22.2	12.6	4.9	2.4	0.6	0.2	0.5	1.0
Долинский	14.2	5.6	3.1	2.6	0.8	0.1	0.5	1.4
Корсаковский	31.7	13.2	4.4	6.5	3.0	0.4	1.3	2.9
Курильский	1.2	0.4	0.1	0.5	0.1	0.0	0.0	0.1
Макаровский	7.2	2.7	2.0	1.3	0.6	0.1	0.2	0.2
Невельский	5.9	2.7	0.9	1.3	0.6	0.1	0.2	0.1
Ногликский	5.2	1.6	1.3	1.6	0.3	0.1	0.2	0.2
Охинский	7.4	2.2	1.3	2.9	0.5	0.0	0.1	0.4
Поронайский	21.4	10.7	4.3	3.3	1.3	0.0	0.7	1.0
Северо-Курильский	0.1	0.0	0.0	0.1	0.0	-	-	-
Смирныховский	6.0	2.2	1.6	1.2	0.2	0.0	0.4	0.3
Томаринский	4.3	1.6	0.8	1.1	0.5	0.0	0.0	0.1
Тымовский	11.1	4.1	2.5	2.3	0.7	0.3	0.7	0.5
Холмский	52.5	19.2	9.7	9.3	3.8	1.7	3.2	5.5
Южно-Курильский	1.6	0.8	0.4	0.3	0.1	0.0	0.1	0.0

1) Включая ягодники в междурядьях сада

85. ПЛОЩАДИ ЯГОДНЫХ КУЛЬТУР ПО ВИДАМ В ХОЗЯЙСТВАХ ВСЕХ КАТЕГОРИЙ

(на 1 июля 2016 года; гектаров)

	Ягодники всего[1)]	в том числе						
		земляника, клубника	малина, ежевика	смородина всех видов	крыжовник	рябина черноплодная	облепиха	другие ягодники
из них: в плодоносящем возрасте								
Сахалинская область	**441.3**	**204.3**	**118.9**	**51.8**	**20.0**	**5.3**	**14.7**	**26.3**
Муниципальные районы Сахалинской области	13.8	2.4	2.9	3.4	1.8	0.3	1.2	1.8
Углегорский муниципальный район	13.8	2.4	2.9	3.4	1.8	0.3	1.2	1.8
Городские округа Сахалинской области	427.5	201.9	116.0	48.4	18.2	5.0	13.5	24.5
город Южно-Сахалинск	238.8	122.0	76.4	14.4	5.4	2.2	6.3	12.1
Александровск-Сахалинский район	12.7	5.4	3.3	1.7	1.1	0.4	0.7	0.2
Анивский	15.9	7.6	3.9	2.2	0.5	0.2	0.5	1.0
Долинский	13.9	5.6	3.1	2.4	0.7	0.1	0.5	1.4
Корсаковский	30.7	13.1	4.4	6.2	2.9	0.3	1.2	2.6
Курильский	1.1	0.4	0.1	0.5	0.1	0.0	0.0	0.1
Макаровский	7.0	2.7	2.0	1.3	0.5	0.1	0.2	0.2
Невельский	5.8	2.7	0.9	1.2	0.6	0.1	0.2	0.1
Ногликский	4.9	1.6	1.3	1.5	0.3	0.0	0.1	0.1
Охинский	6.5	2.2	1.3	2.3	0.4	0.0	0.0	0.2
Поронайский	18.6	10.7	4.3	1.7	0.6	0.0	0.4	0.8
Северо-Курильский	0.1	0.0	0.0	0.1	0.0	-	-	-
Смирныховский	5.3	2.2	1.6	0.9	0.1	0.0	0.2	0.2
Томаринский	4.1	1.6	0.8	1.0	0.5	0.0	0.0	0.1
Тымовский	10.8	4.1	2.5	2.2	0.7	0.2	0.6	0.4
Холмский	50.0	19.2	9.7	8.5	3.6	1.3	2.6	5.1
Южно-Курильский	1.4	0.8	0.4	0.2	0.1	0.0	0.0	-
Сельскохозяйственные организации - всего								
Сахалинская область	**1.1**	**0.5**	**0.2**	**0.4**	**-**	**-**	**-**	**-**
Городские округа Сахалинской области	1.1	0.5	0.2	0.4	-	-	-	-
Анивский	1.1	0.5	0.2	0.4	-	-	-	-
из них: в плодоносящем возрасте								
Сахалинская область	**1.1**	**0.5**	**0.2**	**0.4**	**-**	**-**	**-**	**-**
Городские округа Сахалинской области	1.1	0.5	0.2	0.4	-	-	-	-
Анивский	1.1	0.5	0.2	0.4	-	-	-	-

1) Включая ягодники в междурядьях сада

85. ПЛОЩАДИ ЯГОДНЫХ КУЛЬТУР ПО ВИДАМ В ХОЗЯЙСТВАХ ВСЕХ КАТЕГОРИЙ

(на 1 июля 2016 года; гектаров)

	Ягодники всего[1)]	в том числе						
		земляника, клубника	малина, ежевика	смородина всех видов	крыжовник	рябина черноплодная	облепиха	другие ягодники
Крестьянские (фермерские) хозяйства и индивидуальные предприниматели - всего								
Сахалинская область	**14.6**	**13.4**	**1.0**	**0.1**	**0.1**	**-**	**-**	**-**
Городские округа Сахалинской области	14.6	13.4	1.0	0.1	0.1	-	-	-
город Южно-Сахалинск	8.3	8.3	-	-	-	-	-	-
Анивский	6.0	5.0	1.0	-	-	-	-	-
Корсаковский	0.3	0.1	-	0.1	0.1	-	-	-
из них: в плодоносящем возрасте								
Сахалинская область	**8.5**	**8.3**	**-**	**0.1**	**0.1**	**-**	**-**	**-**
Городские округа Сахалинской области	8.5	8.3	-	0.1	0.1	-	-	-
город Южно-Сахалинск	8.3	8.3	-	-	-	-	-	-
Анивский	-	-	-	-	-	-	-	-
Корсаковский	0.2	-	-	0.1	0.1	-	-	-

1) Включая ягодники в междурядьях сада

86. СТРУКТУРА ПЛОЩАДЕЙ МНОГОЛЕТНИХ ПЛОДОВЫХ НАСАЖДЕНИЙ И ЯГОДНЫХ КУЛЬТУР ПО ВИДАМ В ХОЗЯЙСТВАХ ВСЕХ КАТЕГОРИЙ

(на 1 июля 2016 года; в процентах от общей площади многолетних плодовых насаждений и ягодных культур)

	Семечковые всего	в том числе			Косточковые всего	в том числе						
		яблоня	груша	другие семечковые		слива	вишня	черешня	абрикос	персик	алыча	другие косточковые
Сахалинская область	**11.8**	**6.7**	**4.4**	**0.6**	**10.1**	**6.2**	**3.3**	**0.3**	**0.0**	**0.0**	**0.1**	**0.2**
Муниципальные районы Сахалинской области	3.5	2.8	0.6	0.0	7.5	3.2	3.7	0.5	0.1	0.0	-	0.1
Углегорский муниципальный район	3.5	2.8	0.6	0.0	7.5	3.2	3.7	0.5	0.1	0.0	-	0.1
Городские округа Сахалинской области	12.0	6.9	4.5	0.6	10.2	6.2	3.3	0.3	0.0	0.0	0.1	0.2
город Южно-Сахалинск	10.9	5.7	5.0	0.2	6.9	4.1	2.2	0.3	0.0	0.0	0.2	0.1
Александровск-Сахалинский район	8.2	5.4	2.6	0.1	1.2	0.4	0.7	0.0	0.0	-	-	-
Анивский	24.5	10.9	7.8	5.8	8.2	5.7	2.2	0.1	0.0	0.0	0.0	0.2
Долинский	16.8	12.0	4.8	0.0	15.1	9.0	3.7	1.3	0.2	0.3	0.4	0.1
Корсаковский	22.9	14.4	8.5	0.0	20.3	17.5	2.4	0.3	0.0	0.0	0.0	0.0
Курильский	2.1	1.7	0.4	0.0	4.7	1.0	3.3	0.2	-	-	-	0.1
Макаровский	2.0	1.6	0.3	0.1	5.7	2.2	3.5	-	-	-	-	0.1
Невельский	13.9	9.6	3.6	0.7	14.6	10.6	2.2	0.1	0.0	-	-	1.7
Ногликский	0.1	0.1	-	-	0.1	0.0	0.1	-	-	-	-	0.0
Охинский	0.0	0.0	-	-	0.2	0.0	0.2	-	-	-	-	-
Поронайский	2.0	1.3	0.6	0.1	3.5	1.9	1.5	0.0	0.0	-	0.0	0.0
Северо-Курильский	-	-	-	-	-	-	-	-	-	-	-	-
Смирныховский	3.7	2.2	1.4	-	26.5	17.8	8.6	-	0.0	-	0.1	-
Томаринский	6.9	5.1	1.1	0.7	17.0	8.2	8.7	-	-	-	0.0	0.1
Тымовский	3.1	2.6	0.4	0.0	14.1	1.4	12.5	0.1	0.0	-	0.0	0.1
Холмский	11.4	7.6	2.5	1.3	17.6	8.9	8.0	0.3	0.0	-	0.0	0.3
Южно-Курильский	2.6	2.0	0.6	-	1.9	0.5	1.3	0.1	-	-	-	0.0

87. СТРУКТУРА ПЛОЩАДЕЙ МНОГОЛЕТНИХ ПЛОДОВЫХ НАСАЖДЕНИЙ И ЯГОДНЫХ КУЛЬТУР ПО ВИДАМ В ХОЗЯЙСТВАХ ВСЕХ КАТЕГОРИЙ

(на 1 июля 2016 года; в процентах от общей площади многолетних плодовых насаждений и ягодных культур)

	Ягодники всего[1)]	в том числе						
		земляника, клубника	малина, ежевика	смородина всех видов	крыжовник	рябина черноплодная	облепиха	другие ягодники
Сахалинская область	**78.1**	**35.6**	**20.4**	**9.6**	**3.7**	**1.1**	**2.9**	**4.9**
Муниципальные районы Сахалинской области	89.1	15.5	18.8	22.0	11.4	2.2	7.9	11.4
Углегорский муниципальный район	89.1	15.5	18.8	22.0	11.4	2.2	7.9	11.4
Городские округа Сахалинской области	77.8	36.1	20.4	9.3	3.5	1.0	2.8	4.7
город Южно-Сахалинск	82.2	41.6	26.1	5.0	1.9	0.9	2.4	4.4
Александровск-Сахалинский район	90.7	38.5	23.2	12.3	7.6	2.8	4.9	1.3
Анивский	67.3	38.1	14.9	7.2	1.8	0.6	1.6	3.1
Долинский	68.1	26.9	15.0	12.3	3.8	0.6	2.5	6.9
Корсаковский	56.8	23.6	7.9	11.7	5.5	0.6	2.3	5.2
Курильский	93.2	29.2	9.4	38.5	8.3	0.3	0.5	7.1
Макаровский	92.3	35.2	25.4	17.3	7.2	1.4	3.2	2.5
Невельский	71.4	32.7	10.5	15.6	7.2	1.5	2.3	1.6
Ногликский	99.8	30.6	24.5	30.3	6.6	1.0	3.5	3.3
Охинский	99.7	30.1	18.0	38.9	7.0	0.1	0.7	4.9
Поронайский	94.5	47.5	18.8	14.6	5.9	0.2	3.0	4.5
Северо-Курильский	100.0	37.6	4.2	52.4	5.7	-	-	-
Смирныховский	69.8	25.4	19.1	14.3	1.9	0.2	4.8	4.1
Томаринский	76.1	28.4	14.4	20.4	9.6	0.2	0.7	2.4
Тымовский	82.8	30.8	18.8	17.3	5.3	1.9	5.2	3.5
Холмский	70.9	25.9	13.1	12.6	5.2	2.3	4.3	7.5
Южно-Курильский	95.5	46.0	21.7	16.6	6.0	1.3	3.7	0.3

1) Включая ягодники в междурядьях сада

88. ПЛОЩАДИ ПИТОМНИКОВ И МАТОЧНЫХ НАСАЖДЕНИЙ В СЕЛЬСКОХОЗЯЙСТВЕННЫХ ОРГАНИЗАЦИЯХ, КРЕСТЬЯНСКИХ (ФЕРМЕРСКИХ) ХОЗЯЙСТВАХ И У ИНДИВИДУАЛЬНЫХ ПРЕДПРИНИМАТЕЛЕЙ

(на 1 июля 2016 года; гектаров)

	Сельскохозяйственные организации	в том числе					Крестьянские (фермерские) хозяйства и индивидуальные предприниматели	в том числе	
		сельскохозяйственные организации, не относящиеся к субъектам малого предпринимательства	малые предприятия	в том числе		подсобные сельскохозяйственные предприятия несельскохозяйственных организаций		крестьянские (фермерские) хозяйства	индивидуальные предприниматели
				малые предприятия (без микро предприятий)	микро предприятия				
Сахалинская область	**0.4**	**0.4**	**-**	**-**	**-**	**-**	**-**	**-**	**-**
Муниципальные районы Сахалинской области	-	-	-	-	-	-	-	-	-
Углегорский муниципальный район	-	-	-	-	-	-	-	-	-
Городские округа Сахалинской области	0.4	0.4	-	-	-	-	-	-	-
город Южно-Сахалинск	-	-	-	-	-	-	-	-	-
Александровск-Сахалинский район	-	-	-	-	-	-	-	-	-
Анивский	0.4	0.4	-	-	-	-	-	-	-
Долинский	-	-	-	-	-	-	-	-	-
Корсаковский	-	-	-	-	-	-	-	-	-
Курильский	-	-	-	-	-	-	-	-	-
Макаровский	-	-	-	-	-	-	-	-	-
Невельский	-	-	-	-	-	-	-	-	-
Ногликский	-	-	-	-	-	-	-	-	-
Охинский	-	-	-	-	-	-	-	-	-
Поронайский	-	-	-	-	-	-	-	-	-
Северо-Курильский	-	-	-	-	-	-	-	-	-
Смирныховский	-	-	-	-	-	-	-	-	-
Томаринский	-	-	-	-	-	-	-	-	-
Тымовский	-	-	-	-	-	-	-	-	-
Холмский	-	-	-	-	-	-	-	-	-
Южно-Курильский	-	-	-	-	-	-	-	-	-

89. ПЛОЩАДИ ВИНОГРАДНИКОВ В ХОЗЯЙСТВАХ ВСЕХ КАТЕГОРИЙ

(на 1 июля 2016 года; гектаров)

	Хозяйства всех категорий	в том числе									
		Сельскохозяйственные организации	в том числе					Крестьянские (фермерские) хозяйства и индивидуальные предприниматели	в том числе		Хозяйства населения
			сельскохозяйственные организации, не относящиеся к субъектам малого предпринимательства	малые предприятия	в том числе		подсобные сельскохозяйственные предприятия несельскохозяйственных организаций		крестьянские (фермерские) хозяйства	индивидуальные предприниматели	
					малые предприятия (без микро предприятий)	микро предприятия					
Сахалинская область	**0.4**	**-**	**-**	**-**	**-**	**-**	**-**	**-**	**-**	**-**	**0.4**
Городские округа Сахалинской области	0.4	-	-	-	-	-	-	-	-	-	0.4
город Южно-Сахалинск	0.3	-	-	-	-	-	-	-	-	-	0.3
Анивский	0.0	-	-	-	-	-	-	-	-	-	0.0
Долинский	0.0	-	-	-	-	-	-	-	-	-	0.0
Корсаковский	0.0	-	-	-	-	-	-	-	-	-	0.0
Холмский	0.0	-	-	-	-	-	-	-	-	-	0.0
ПЛОЩАДИ ВИНОГРАДНИКОВ В ПЛОДОНОСЯЩЕМ ВОЗРАСТЕ В ХОЗЯЙСТВАХ ВСЕХ КАТЕГОРИЙ											
Сахалинская область	**0.3**	**-**	**-**	**-**	**-**	**-**	**-**	**-**	**-**	**-**	**0.3**
Городские округа Сахалинской области	0.3	-	-	-	-	-	-	-	-	-	0.3
город Южно-Сахалинск	0.3	-	-	-	-	-	-	-	-	-	0.3
Анивский	-	-	-	-	-	-	-	-	-	-	-
Долинский	0.0	-	-	-	-	-	-	-	-	-	0.0
Корсаковский	0.0	-	-	-	-	-	-	-	-	-	0.0
Холмский	0.0	-	-	-	-	-	-	-	-	-	0.0

ПЛОЩАДИ МНОГОЛЕТНИХ НАСАЖДЕНИЙ В ХОЗЯЙСТВАХ НАСЕЛЕНИЯ

ПЛОЩАДИ МНОГОЛЕТНИХ НАСАЖДЕНИЙ В ХОЗЯЙСТВАХ НАСЕЛЕНИЯ

90. ПЛОЩАДИ МНОГОЛЕТНИХ ПЛОДОВЫХ НАСАЖДЕНИЙ И ЯГОДНЫХ КУЛЬТУР В ХОЗЯЙСТВАХ НАСЕЛЕНИЯ

(на 1 июля 2016 года; гектаров)

	Хозяйства населения	в том числе							
		личные подсобные и другие индивидуальные хозяйства граждан	из них хозяйства			некоммерческие объединения граждан			
			личные подсобные	граждан, имеющих земельные участки для индивидуального жилищного строительства *)	граждан, имеющих земельные участки (садовые, огородные, дачные и другие), не входящих в объединения	всего	из них		
							садоводческие	огороднические	дачные
Сахалинская область	**568.9**	**161.1**	**93.5**	**54.0**	**13.6**	**407.8**	**348.8**	**16.2**	**42.9**
Муниципальные районы Сахалинской области	15.5	13.7	3.2	4.8	5.7	1.8	1.8	-	-
Углегорский муниципальный район	15.5	13.7	3.2	4.8	5.7	1.8	1.8	-	-
Городские округа Сахалинской области	553.4	147.4	90.3	49.2	7.9	406.0	346.9	16.2	42.9
город Южно-Сахалинск	285.1	25.9	8.2	16.8	0.9	259.1	234.9	4.1	20.1
Александровск-Сахалинский район	14.1	9.4	8.4	0.8	0.2	4.7	4.7	-	-
Анивский	22.0	6.7	5.0	0.9	0.8	15.4	15.4	-	0.0
Долинский	20.9	11.2	7.6	3.1	0.6	9.7	9.7	-	-
Корсаковский	55.6	16.7	7.0	9.7	-	38.9	17.8	-	21.0
Курильский	1.3	1.1	1.0	0.0	0.0	0.2	0.2	-	-
Макаровский	7.8	5.0	2.5	0.7	1.8	2.8	2.0	0.8	-
Невельский	8.2	3.5	2.6	0.8	0.1	4.7	3.8	-	1.0
Ногликский	5.2	3.8	2.6	1.2	0.0	1.3	-	1.3	-
Охинский	7.4	5.5	2.3	2.7	0.6	1.8	1.8	-	-
Поронайский	22.6	8.4	5.4	2.2	0.8	14.2	4.6	9.6	-
Северо-Курильский	0.1	0.1	0.1	0.0	0.0	-	-	-	-
Смирныховский	8.6	8.6	5.7	2.3	0.6	-	-	-	-
Томаринский	5.6	3.7	1.8	1.5	0.4	1.9	1.8	0.1	-
Тымовский	13.4	12.7	10.5	1.3	1.0	0.6	0.6	-	-
Холмский	74.0	24.2	19.1	5.1	-	49.8	49.1	-	0.7
Южно-Курильский	1.6	0.9	0.6	0.1	0.1	0.8	0.5	0.2	-

*) По хозяйствам граждан, имевших земельные участки с площадью 4 и более соток и занимавшихся сельскохозяйственным производством.

91. ПЛОЩАДИ МНОГОЛЕТНИХ СЕМЕЧКОВЫХ ПЛОДОВЫХ НАСАЖДЕНИЙ ПО ВИДАМ В ХОЗЯЙСТВАХ НАСЕЛЕНИЯ

(на 1 июля 2016 года; гектаров)

	Семечковые всего	в том числе		
		яблоня	груша	другие семечковые
Сахалинская область	**65.5**	**38.7**	**25.1**	**1.8**
Муниципальные районы Сахалинской области	0.5	0.4	0.1	0.0
Углегорский муниципальный район	0.5	0.4	0.1	0.0
Городские округа Сахалинской области	65.0	38.3	25.0	1.8
город Южно-Сахалинск	31.9	16.6	14.7	0.6
Александровск-Сахалинский район	1.2	0.8	0.4	0.0
Анивский	4.2	2.6	1.6	0.0
Долинский	3.5	2.5	1.0	0.0
Корсаковский	12.8	8.0	4.8	0.0
Курильский	0.0	0.0	0.0	0.0
Макаровский	0.2	0.1	0.0	0.0
Невельский	1.1	0.8	0.3	0.1
Ногликский	0.0	0.0	-	-
Охинский	0.0	0.0	-	-
Поронайский	0.5	0.3	0.1	0.0
Северо-Курильский	-	-	-	-
Смирныховский	0.3	0.2	0.1	-
Томаринский	0.4	0.3	0.1	0.0
Тымовский	0.4	0.4	0.1	0.0
Холмский	8.5	5.6	1.8	1.0
Южно-Курильский	0.0	0.0	0.0	-

92. ПЛОЩАДИ МНОГОЛЕТНИХ КОСТОЧКОВЫХ ПЛОДОВЫХ НАСАЖДЕНИЙ ПО ВИДАМ В ХОЗЯЙСТВАХ НАСЕЛЕНИЯ

(на 1 июля 2016 года; гектаров)

	Косточковые всего	в том числе						
		слива	вишня	черешня	абрикос	персик	алыча	другие косточковые
Сахалинская область	**59.5**	**36.3**	**19.6**	**1.7**	**0.2**	**0.1**	**0.7**	**0.9**
Муниципальные районы Сахалинской области	1.2	0.5	0.6	0.1	0.0	0.0	-	0.0
Углегорский муниципальный район	1.2	0.5	0.6	0.1	0.0	0.0	-	0.0
Городские округа Сахалинской области	58.3	35.8	19.1	1.6	0.2	0.1	0.7	0.9
город Южно-Сахалинск	20.3	11.9	6.4	0.9	0.1	0.0	0.6	0.4
Александровск-Сахалинский район	0.2	0.1	0.1	0.0	0.0	-	-	-
Анивский	2.7	1.9	0.7	0.0	0.0	0.0	0.0	0.1
Долинский	3.2	1.9	0.8	0.3	0.0	0.1	0.1	0.0
Корсаковский	11.3	9.8	1.4	0.2	0.0	0.0	0.0	0.0
Курильский	0.1	0.0	0.0	0.0	-	-	-	0.0
Макаровский	0.4	0.2	0.3	-	-	-	-	0.0
Невельский	1.2	0.9	0.2	0.0	0.0	-	-	0.1
Ногликский	0.0	0.0	0.0	-	-	-	-	0.0
Охинский	0.0	0.0	0.0	-	-	-	-	-
Поронайский	0.8	0.4	0.3	0.0	0.0	-	0.0	0.0
Северо-Курильский	-	-	-	-	-	-	-	-
Смирныховский	2.3	1.5	0.7	-	0.0	-	0.0	-
Томаринский	1.0	0.5	0.5	-	-	-	0.0	0.0
Тымовский	1.9	0.2	1.7	0.0	0.0	-	0.0	0.0
Холмский	13.0	6.6	5.9	0.2	0.0	-	0.0	0.2
Южно-Курильский	0.0	0.0	0.0	0.0	-	-	-	0.0

93. ПЛОЩАДИ ЯГОДНЫХ КУЛЬТУР ПО ВИДАМ В ХОЗЯЙСТВАХ НАСЕЛЕНИЯ

(на 1 июля 2016 года; гектаров)

	Ягодники всего	в том числе						
		земляника, клубника	малина, ежевика	смородина всех видов	крыжовник	рябина черноплодная	облепиха	другие ягодники
Сахалинская область	**443.9**	**195.5**	**118.7**	**56.1**	**21.6**	**6.3**	**17.0**	**28.7**
Муниципальные районы Сахалинской области	13.8	2.4	2.9	3.4	1.8	0.3	1.2	1.8
Углегорский муниципальный район	13.8	2.4	2.9	3.4	1.8	0.3	1.2	1.8
Городские округа Сахалинской области	430.1	193.1	115.8	52.7	19.9	6.0	15.8	26.9
город Южно-Сахалинск	232.9	113.7	76.4	14.7	5.7	2.6	7.0	12.8
Александровск-Сахалинский район	12.8	5.4	3.3	1.7	1.1	0.4	0.7	0.2
Анивский	15.1	7.1	3.7	2.0	0.6	0.2	0.5	1.0
Долинский	14.2	5.6	3.1	2.6	0.8	0.1	0.5	1.4
Корсаковский	31.4	13.1	4.4	6.4	2.9	0.4	1.3	2.9
Курильский	1.2	0.4	0.1	0.5	0.1	0.0	0.0	0.1
Макаровский	7.2	2.7	2.0	1.3	0.6	0.1	0.2	0.2
Невельский	5.9	2.7	0.9	1.3	0.6	0.1	0.2	0.1
Ногликский	5.2	1.6	1.3	1.6	0.3	0.1	0.2	0.2
Охинский	7.4	2.2	1.3	2.9	0.5	0.0	0.1	0.4
Поронайский	21.4	10.7	4.3	3.3	1.3	0.0	0.7	1.0
Северо-Курильский	0.1	0.0	0.0	0.1	0.0	-	-	-
Смирныховский	6.0	2.2	1.6	1.2	0.2	0.0	0.4	0.3
Томаринский	4.3	1.6	0.8	1.1	0.5	0.0	0.0	0.1
Тымовский	11.1	4.1	2.5	2.3	0.7	0.3	0.7	0.5
Холмский	52.5	19.2	9.7	9.3	3.8	1.7	3.2	5.5
Южно-Курильский	1.6	0.8	0.4	0.3	0.1	0.0	0.1	0.0

94. СТРУКТУРА ПЛОЩАДЕЙ МНОГОЛЕТНИХ ПЛОДОВЫХ НАСАЖДЕНИЙ И ЯГОДНЫХ КУЛЬТУР ПО ВИДАМ В ХОЗЯЙСТВАХ НАСЕЛЕНИЯ

(на 1 июля 2016 года; в процентах от общей площади многолетних плодовых насаждений и ягодных культур в хозяйствах населения)

	Семечковые всего	в том числе			Косточковые всего	в том числе						
		яблоня	груша	другие семечковые		слива	вишня	черешня	абрикос	персик	алыча	другие косточковые
Сахалинская область	**11.5**	**6.8**	**4.4**	**0.3**	**10.5**	**6.4**	**3.5**	**0.3**	**0.0**	**0.0**	**0.1**	**0.2**
Муниципальные районы Сахалинской области	3.5	2.8	0.6	0.0	7.5	3.2	3.7	0.5	0.1	0.0	-	0.1
Углегорский муниципальный район	3.5	2.8	0.6	0.0	7.5	3.2	3.7	0.5	0.1	0.0	-	0.1
Городские округа Сахалинской области	11.7	6.9	4.5	0.3	10.5	6.5	3.4	0.3	0.0	0.0	0.1	0.2
город Южно-Сахалинск	11.2	5.8	5.2	0.2	7.1	4.2	2.2	0.3	0.0	0.0	0.2	0.1
Александровск-Сахалинский район	8.2	5.4	2.6	0.1	1.2	0.4	0.7	0.0	0.0	-	-	-
Анивский	19.1	11.8	7.2	0.1	12.2	8.5	3.3	0.1	0.0	0.0	0.0	0.3
Долинский	16.8	12.0	4.8	0.0	15.1	9.0	3.7	1.3	0.2	0.3	0.4	0.1
Корсаковский	23.1	14.5	8.6	0.0	20.4	17.6	2.4	0.3	0.0	0.0	0.0	0.0
Курильский	2.1	1.7	0.4	0.0	4.7	1.0	3.3	0.2	-	-	-	0.1
Макаровский	2.0	1.6	0.3	0.1	5.7	2.2	3.5	-	-	-	-	0.1
Невельский	13.9	9.6	3.6	0.7	14.6	10.6	2.2	0.1	0.0	-	-	1.7
Ногликский	0.1	0.1	-	-	0.1	0.0	0.1	-	-	-	-	0.0
Охинский	0.0	0.0	-	-	0.2	0.0	0.2	-	-	-	-	-
Поронайский	2.0	1.3	0.6	0.1	3.5	1.9	1.5	0.0	0.0	-	0.0	0.0
Северо-Курильский	-	-	-	-	-	-	-	-	-	-	-	-
Смирныховский	3.7	2.2	1.4	-	26.5	17.8	8.6	-	0.0	-	0.1	-
Томаринский	6.9	5.1	1.1	0.7	17.0	8.2	8.7	-	-	-	0.0	0.1
Тымовский	3.1	2.6	0.4	0.0	14.1	1.4	12.5	0.1	0.0	-	0.0	0.1
Холмский	11.4	7.6	2.5	1.3	17.6	8.9	8.0	0.3	0.0	-	0.0	0.3
Южно-Курильский	2.6	2.0	0.6	-	1.9	0.5	1.3	0.1	-	-	-	0.0

94. СТРУКТУРА ПЛОЩАДЕЙ МНОГОЛЕТНИХ ПЛОДОВЫХ НАСАЖДЕНИЙ И ЯГОДНЫХ КУЛЬТУР ПО ВИДАМ В ХОЗЯЙСТВАХ НАСЕЛЕНИЯ

(на 1 июля 2016 года; в процентах от общей площади многолетних плодовых насаждений и ягодных культур в хозяйствах населения)

	Ягодники всего	в том числе						
		земляника, клубника	малина, ежевика	смородина всех видов	крыжовник	рябина черноплодная	облепиха	другие ягодники
Сахалинская область	**78.0**	**34.4**	**20.9**	**9.9**	**3.8**	**1.1**	**3.0**	**5.0**
Муниципальные районы Сахалинской области	89.1	15.5	18.8	22.0	11.4	2.2	7.9	11.4
Углегорский муниципальный район	89.1	15.5	18.8	22.0	11.4	2.2	7.9	11.4
Городские округа Сахалинской области	77.7	34.9	20.9	9.5	3.6	1.1	2.9	4.9
город Южно-Сахалинск	81.7	39.9	26.8	5.2	2.0	0.9	2.5	4.5
Александровск-Сахалинский район	90.7	38.5	23.2	12.3	7.6	2.8	4.9	1.3
Анивский	68.7	32.1	16.9	9.0	2.6	0.9	2.4	4.7
Долинский	68.1	26.9	15.0	12.3	3.8	0.6	2.5	6.9
Корсаковский	56.6	23.6	7.9	11.5	5.3	0.6	2.3	5.3
Курильский	93.2	29.2	9.4	38.5	8.3	0.3	0.5	7.1
Макаровский	92.3	35.2	25.4	17.3	7.2	1.4	3.2	2.5
Невельский	71.4	32.7	10.5	15.6	7.2	1.5	2.3	1.6
Ногликский	99.8	30.6	24.5	30.3	6.6	1.0	3.5	3.3
Охинский	99.7	30.1	18.0	38.9	7.0	0.1	0.7	4.9
Поронайский	94.5	47.5	18.8	14.6	5.9	0.2	3.0	4.5
Северо-Курильский	100.0	37.6	4.2	52.4	5.7	-	-	-
Смирныховский	69.8	25.4	19.1	14.3	1.9	0.2	4.8	4.1
Томаринский	76.1	28.4	14.4	20.4	9.6	0.2	0.7	2.4
Тымовский	82.8	30.8	18.8	17.3	5.3	1.9	5.2	3.5
Холмский	70.9	25.9	13.1	12.6	5.2	2.3	4.3	7.5
Южно-Курильский	95.5	46.0	21.7	16.6	6.0	1.3	3.7	0.3

95. ПЛОЩАДИ ВИНОГРАДНИКОВ В ХОЗЯЙСТВАХ НАСЕЛЕНИЯ

(на 1 июля 2016 года; гектаров)

	Хозяйства населения	из них				
		хозяйства		некоммерческие объединения граждан		
		личные подсобные	граждан, имеющих земельные участки для индивидуального жилищного строительства *)	всего	из них	
					садоводческие объединения	дачные объединения
Сахалинская область	**0.4**	**0.0**	**0.1**	**0.3**	**0.3**	**0.0**
Муниципальные районы Сахалинской области	-	-	-	-	-	-
Углегорский муниципальный район	-	-	-	-	-	-
Городские округа Сахалинской области	0.4	0.0	0.1	0.3	0.3	0.0
город Южно-Сахалинск	0.3	0.0	0.0	0.3	0.3	0.0
Александровск-Сахалинский район	-	-	-	-	-	-
Анивский	0.0	0.0	-	-	-	-
Долинский	0.0	0.0	0.0	0.0	0.0	-
Корсаковский	0.0	0.0	0.0	0.0	0.0	0.0
Курильский	-	-	-	-	-	-
Макаровский	-	-	-	-	-	-
Невельский	-	-	-	-	-	-
Ногликский	-	-	-	-	-	-
Охинский	-	-	-	-	-	-
Поронайский	-	-	-	-	-	-
Северо-Курильский	-	-	-	-	-	-
Смирныховский	-	-	-	-	-	-
Томаринский	-	-	-	-	-	-
Тымовский	-	-	-	-	-	-
Холмский	0.0	-	-	0.0	0.0	-
Южно-Курильский	-	-	-	-	-	-

*) По хозяйствам граждан, имевших земельные участки с площадью 4 и более соток и занимавшихся сельскохозяйственным производством.

СТРУКТУРА ПЛОЩАДЕЙ МНОГОЛЕТНИХ НАСАЖДЕНИЙ ПО КАТЕГОРИЯМ ХОЗЯЙСТВ

96. СТРУКТУРА ПЛОЩАДЕЙ МНОГОЛЕТНИХ ПЛОДОВЫХ НАСАЖДЕНИЙ И ЯГОДНЫХ КУЛЬТУР ПО КАТЕГОРИЯМ ХОЗЯЙСТВ

(на 1 июля 2016 года; в процентах от общей площади многолетних плодовых насаждений и ягодных культур в хозяйствах всех категорий)

	Сельскохозяйственные организации	в том числе					Крестьянские (фермерские) хозяйства и индивидуальные предприниматели	в том числе		Хозяйства населения
		сельскохозяйственные организации, не относящиеся к субъектам малого предпринимательства	в том числе			подсобные сельскохозяйственные предприятия несельскохозяйственных организаций		крестьянские (фермерские) хозяйства	индивидуальные предприниматели	
			малые предприятия	в том числе						
				малые предприятия (без микро предприятий)	микро предприятия					
Сахалинская область	**0.8**	**0.8**	**-**	**-**	**-**	**-**	**2.5**	**1.1**	**1.4**	**96.7**
Муниципальные районы Сахалинской области	-	-	-	-	-	-	-	-	-	100.0
Углегорский муниципальный район	-	-	-	-	-	-	-	-	-	100.0
Городские округа Сахалинской области	0.9	0.9	-	-	-	-	2.5	1.1	1.4	96.6
город Южно-Сахалинск	-	-	-	-	-	-	2.8	-	2.8	97.2
Александровск-Сахалинский район	-	-	-	-	-	-	-	-	-	100.0
Анивский	15.1	15.1	-	-	-	-	18.2	18.2	-	66.7
Долинский	-	-	-	-	-	-	-	-	-	100.0
Корсаковский	-	-	-	-	-	-	0.5	0.5	-	99.5
Курильский	-	-	-	-	-	-	-	-	-	100.0
Макаровский	-	-	-	-	-	-	-	-	-	100.0
Невельский	-	-	-	-	-	-	-	-	-	100.0
Ногликский	-	-	-	-	-	-	-	-	-	100.0
Охинский	-	-	-	-	-	-	-	-	-	100.0
Поронайский	-	-	-	-	-	-	-	-	-	100.0
Северо-Курильский	-	-	-	-	-	-	-	-	-	100.0
Смирныховский	-	-	-	-	-	-	-	-	-	100.0
Томаринский	-	-	-	-	-	-	-	-	-	100.0
Тымовский	-	-	-	-	-	-	-	-	-	100.0
Холмский	-	-	-	-	-	-	-	-	-	100.0
Южно-Курильский	-	-	-	-	-	-	-	-	-	100.0

97. СТРУКТУРА ПЛОЩАДЕЙ МНОГОЛЕТНИХ СЕМЕЧКОВЫХ ПЛОДОВЫХ НАСАЖДЕНИЙ ПО КАТЕГОРИЯМ ХОЗЯЙСТВ

(на 1 июля 2016 года; в процентах от общей площади многолетних семечковых плодовых насаждений в хозяйствах всех категорий)

	Сельскохозяйственные организации	в том числе					Крестьянские (фермерские) хозяйства и индивидуальные предприниматели	в том числе		Хозяйства населения
		сельскохозяйственные организации, не относящиеся к субъектам малого предпринимательства	в том числе			подсобные сельскохозяйственные предприятия несельскохозяйственных организаций		крестьянские (фермерские) хозяйства	индивидуальные предприниматели	
			малые предприятия	в том числе						
				малые предприятия (без микро предприятий)	микро предприятия					
Сахалинская область	**5.6**	**5.6**	**-**	**-**	**-**	**-**	**-**	**-**	**-**	**94.4**
Муниципальные районы Сахалинской области	-	-	-	-	-	-	-	-	-	100.0
Углегорский муниципальный район	-	-	-	-	-	-	-	-	-	100.0
Городские округа Сахалинской области	5.7	5.7	-	-	-	-	-	-	-	94.3
город Южно-Сахалинск	-	-	-	-	-	-	-	-	-	100.0
Александровск-Сахалинский район	-	-	-	-	-	-	-	-	-	100.0
Анивский	48.1	48.1	-	-	-	-	-	-	-	51.9
Долинский	-	-	-	-	-	-	-	-	-	100.0
Корсаковский	-	-	-	-	-	-	-	-	-	100.0
Курильский	-	-	-	-	-	-	-	-	-	100.0
Макаровский	-	-	-	-	-	-	-	-	-	100.0
Невельский	-	-	-	-	-	-	-	-	-	100.0
Ногликский	-	-	-	-	-	-	-	-	-	100.0
Охинский	-	-	-	-	-	-	-	-	-	100.0
Поронайский	-	-	-	-	-	-	-	-	-	100.0
Северо-Курильский	-	-	-	-	-	-	-	-	-	-
Смирныховский	-	-	-	-	-	-	-	-	-	100.0
Томаринский	-	-	-	-	-	-	-	-	-	100.0
Тымовский	-	-	-	-	-	-	-	-	-	100.0
Холмский	-	-	-	-	-	-	-	-	-	100.0
Южно-Курильский	-	-	-	-	-	-	-	-	-	100.0

98. СТРУКТУРА ПЛОЩАДЕЙ МНОГОЛЕТНИХ КОСТОЧКОВЫХ ПЛОДОВЫХ НАСАЖДЕНИЙ ПО КАТЕГОРИЯМ ХОЗЯЙСТВ

(на 1 июля 2016 года; в процентах от общей площади многолетних косточковых плодовых насаждений в хозяйствах всех категорий)

	Сельскохозяйственные организации	в том числе					Крестьянские (фермерские) хозяйства и индивидуальные предприниматели	в том числе		Хозяйства населения
		сельскохозяйственные организации, не относящиеся к субъектам малого предпринимательства	в том числе			подсобные сельскохозяйственные предприятия несельскохозяйственных организаций		крестьянские (фермерские) хозяйства	индивидуальные предприниматели	
			малые предприятия	в том числе						
				малые предприятия (без микро предприятий)	микро предприятия					
Сахалинская область	**-**	**-**	**-**	**-**	**-**	**-**	**-**	**-**	**-**	**100.0**
Муниципальные районы Сахалинской области	-	-	-	-	-	-	-	-	-	100.0
Углегорский муниципальный район	-	-	-	-	-	-	-	-	-	100.0
Городские округа Сахалинской области	-	-	-	-	-	-	-	-	-	100.0
город Южно-Сахалинск	-	-	-	-	-	-	-	-	-	100.0
Александровск-Сахалинский район	-	-	-	-	-	-	-	-	-	100.0
Анивский	-	-	-	-	-	-	-	-	-	100.0
Долинский	-	-	-	-	-	-	-	-	-	100.0
Корсаковский	-	-	-	-	-	-	-	-	-	100.0
Курильский	-	-	-	-	-	-	-	-	-	100.0
Макаровский	-	-	-	-	-	-	-	-	-	100.0
Невельский	-	-	-	-	-	-	-	-	-	100.0
Ногликский	-	-	-	-	-	-	-	-	-	100.0
Охинский	-	-	-	-	-	-	-	-	-	100.0
Поронайский	-	-	-	-	-	-	-	-	-	100.0
Северо-Курильский	-	-	-	-	-	-	-	-	-	-
Смирныховский	-	-	-	-	-	-	-	-	-	100.0
Томаринский	-	-	-	-	-	-	-	-	-	100.0
Тымовский	-	-	-	-	-	-	-	-	-	100.0
Холмский	-	-	-	-	-	-	-	-	-	100.0
Южно-Курильский	-	-	-	-	-	-	-	-	-	100.0

99. СТРУКТУРА ПЛОЩАДЕЙ ЯГОДНЫХ КУЛЬТУР ПО КАТЕГОРИЯМ ХОЗЯЙСТВ

(на 1 июля 2016 года; в процентах от общей площади ягодных культур в хозяйствах всех категорий)

	Сельскохозяйственные организации	в том числе					Крестьянские (фермерские) хозяйства и индивидуальные предприниматели	в том числе		Хозяйства населения
		сельскохозяйственные организации, не относящиеся к субъектам малого предпринимательства	в том числе			подсобные сельскохозяйственные предприятия несельскохозяйственных организаций		крестьянские (фермерские) хозяйства	индивидуальные предприниматели	
			малые предприятия	в том числе						
				малые предприятия (без микро предприятий)	микро предприятия					
Сахалинская область	**0.2**	**0.2**	**-**	**-**	**-**	**-**	**3.2**	**1.4**	**1.8**	**96.6**
Муниципальные районы Сахалинской области	-	-	-	-	-	-	-	-	-	100.0
Углегорский муниципальный район	-	-	-	-	-	-	-	-	-	100.0
Городские округа Сахалинской области	0.2	0.2	-	-	-	-	3.3	1.4	1.9	96.5
город Южно-Сахалинск	-	-	-	-	-	-	3.4	-	3.4	96.6
Александровск-Сахалинский район	-	-	-	-	-	-	-	-	-	100.0
Анивский	4.9	4.9	-	-	-	-	27.0	27.0	-	68.1
Долинский	-	-	-	-	-	-	-	-	-	100.0
Корсаковский	-	-	-	-	-	-	0.9	0.9	-	99.1
Курильский	-	-	-	-	-	-	-	-	-	100.0
Макаровский	-	-	-	-	-	-	-	-	-	100.0
Невельский	-	-	-	-	-	-	-	-	-	100.0
Ногликский	-	-	-	-	-	-	-	-	-	100.0
Охинский	-	-	-	-	-	-	-	-	-	100.0
Поронайский	-	-	-	-	-	-	-	-	-	100.0
Северо-Курильский	-	-	-	-	-	-	-	-	-	100.0
Смирныховский	-	-	-	-	-	-	-	-	-	100.0
Томаринский	-	-	-	-	-	-	-	-	-	100.0
Тымовский	-	-	-	-	-	-	-	-	-	100.0
Холмский	-	-	-	-	-	-	-	-	-	100.0
Южно-Курильский	-	-	-	-	-	-	-	-	-	100.0

100. СТРУКТУРА ПЛОЩАДЕЙ ВИНОГРАДНИКОВ ПО КАТЕГОРИЯМ ХОЗЯЙСТВ

(на 1 июля 2016 года; в процентах от площади виноградников в хозяйствах всех категорий)

	Сельскохозяйственные организации	в том числе					Крестьянские (фермерские) хозяйства и индивидуальные предприниматели	в том числе		Хозяйства населения
		сельскохозяйственные организации, не относящиеся к субъектам малого предпринимательства	в том числе			подсобные сельскохозяйственные предприятия несельскохозяйственных организаций		крестьянские (фермерские) хозяйства	индивидуальные предприниматели	
			малые предприятия	в том числе						
				малые предприятия (без микро предприятий)	микро предприятия					
Сахалинская область	**-**	**-**	**-**	**-**	**-**	**-**	**-**	**-**	**-**	**100.0**
Муниципальные районы Сахалинской области	-	-	-	-	-	-	-	-	-	-
Углегорский муниципальный район	-	-	-	-	-	-	-	-	-	-
Городские округа Сахалинской области	-	-	-	-	-	-	-	-	-	100.0
город Южно-Сахалинск	-	-	-	-	-	-	-	-	-	100.0
Александровск-Сахалинский район	-	-	-	-	-	-	-	-	-	-
Анивский	-	-	-	-	-	-	-	-	-	100.0
Долинский	-	-	-	-	-	-	-	-	-	100.0
Корсаковский	-	-	-	-	-	-	-	-	-	100.0
Курильский	-	-	-	-	-	-	-	-	-	-
Макаровский	-	-	-	-	-	-	-	-	-	-
Невельский	-	-	-	-	-	-	-	-	-	-
Ногликский	-	-	-	-	-	-	-	-	-	-
Охинский	-	-	-	-	-	-	-	-	-	-
Поронайский	-	-	-	-	-	-	-	-	-	-
Северо-Курильский	-	-	-	-	-	-	-	-	-	-
Смирныховский	-	-	-	-	-	-	-	-	-	-
Томаринский	-	-	-	-	-	-	-	-	-	-
Тымовский	-	-	-	-	-	-	-	-	-	-
Холмский	-	-	-	-	-	-	-	-	-	100.0
Южно-Курильский	-	-	-	-	-	-	-	-	-	-

Методологические пояснения

В **хозяйства всех категорий** включены сельскохозяйственные организации, крестьянские (фермерские) хозяйства, индивидуальные предприниматели и хозяйства населения.

В соответствии с методологией проведения Всероссийской сельскохозяйственной переписи 2016 года, утвержденной приказом Росстата от 29 февраля 2016 г. № 101:

К **сельскохозяйственным организациям** отнесены хозяйственные товарищества, общества и партнерства (в том числе публичные и непубличные акционерные общества), производственные кооперативы, родовые общины , унитарные предприятия, подсобные сельскохозяйственные предприятия несельскохозяйственных организаций.

К **подсобным сельскохозяйственным предприятиям несельскохозяйственных организаций** отнесены хозяйства, имеющие посевные площади сельскохозяйственных культур не менее 50 гектаров и/или не менее 10 голов крупного рогатого скота, или не менее 5 голов коров, или не менее 20 голов свиней, или не менее 15 голов овец или коз, или не менее 100 голов птицы, или не менее 10 голов лошадей.

К **малым сельскохозяйственным предприятиям (включая микропредприятия)** отнесены юридические лица - коммерческие организации, внесенные в единый государственный реестр юридических лиц и соответствующие условиям, установленным Федеральным законом от 24 июля 2007 г. № 209-ФЗ "О развитии малого и среднего предпринимательства в Российской Федерации".

Крестьянское (фермерское) хозяйство - объединение граждан, связанных родством и (или) свойством, имеющих в общей собственности имущество и совместно осуществляющих производственную и иную хозяйственную деятельность (производство, переработку, хранение, транспортировку и реализацию сельскохозяйственной продукции),основанную на их личном участии (статья 1 Федерального закона от11 июня 2003 г. № 74-ФЗ "О крестьянском(фермерском) хозяйстве").

Индивидуальный предприниматель - гражданин (физическое лицо), занимающийся предпринимательской деятельностью без образования юридического лица с момента его государственной регистрации в соответствии со статьей 23 Гражданского кодекса Российской Федерации и заявивший в Свидетельстве о государственной регистрации виды деятельности, отнесенные согласно Общероссийскому классификатору видов экономической деятельности (ОКВЭД) к сельскому хозяйству.

К **хозяйствам населения** отнесены личные подсобные и другие индивидуальные хозяйства граждан, а также земельные участки садоводческих, огороднических и дачных некоммерческих объединениях граждан.

Личное подсобное хозяйство - форма непредпринимательской деятельности по производству и переработки сельскохозяйственной продукции, осуществляемой личным трудом гражданина и членов его семьи в целях удовлетворения личных потребностей на земельном участке, предоставленном или приобретенном для ведения личного подсобного хозяйства. Землепользование хозяйств может состоять из приусадебных и полевых участков (статьи 2, 4 Федерального закона от 7 июля 2003 г. № 112-ФЗ "О личном подсобном хозяйстве").

К **другим индивидуальным хозяйствам граждан** отнесены:

- граждане, имеющие земельные участки для индивидуального жилищного строительства с площадью 4 и более соток и занимающиеся сельскохозяйственным производством;
- граждане, имеющие земельные участки (садовые, огородные, дачные и другие), не входящие в некоммерческие объединения граждан;
- граждане, не имеющие земли, но имеющие сельскохозяйственных животных.

Садоводческое, огородническое, дачное некоммерческое объединение граждан - некоммерческая организация, учрежденная гражданами на добровольных началах для содействия ее членам в решении общих социально - хозяйственных задач ведения садоводства, огородничества и дачного хозяйства (ст. 1 ФЗ от 15 апреля 1998 г. № 66-ФЗ "О садоводческих, огороднических и дачных некоммерческих объединениях граждан").

Итоги по категориям сельскохозяйственных производителей, в том числе по хозяйствам граждан в сельских поселениях, городских округах и городских поселениях сформированы в соответствии с Общероссийским классификатором территорий муниципальных образований (ОКТМО).

В соответствии с официальной статистической методологией Росстата граждане, имеющие земельный участок в садоводческих, огороднических и дачных некоммерческих объединениях граждан в городских поселениях и городских округах обследовались с применением выборочного метода статистического наблюдения. Сводные данные по этим категориям хозяйств представлены с учетом распространения данных выборочной совокупности на всю генеральную совокупность.

Посевные площади - часть пашни, занятая под посевы сельскохозяйственных культур.

Посевные площади, засеянные элитными семенами. **Элитные семена** (семена элиты) - семена сельскохозяйственного растения, которые получены от оригинальных семян и соответствуют требованиям нормативных документов в области семеноводства, утвержденных в порядке, установленном Правительством Российской Федерации (статья 7, глава II Федерального закона от 17 декабря 1997 г. № 149-ФЗ "О семеноводстве").

Многолетние насаждения - сельскохозяйственное угодье, используемое под искусственные насаждения древесных, кустарниковых (без лесной площади) и некоторых травянистых растений, предназначенных для получения урожая плодово - ягодной, технической и лекарственной продукции.

В площадь многолетних плодовых насаждений и ягодных культур включена площадь, занятая плодовыми деревьями, кустарниками, а также ягодниками на обособленных участках.

Пестициды - химические или биологические препараты, используемые для борьбы с вредителями и болезнями растений, сорными растениями, вредителями хранящейся сельскохозяйственной продукции, бытовыми вредителями и внешними паразитами животных, а также для регулирования роста растений, предуборочного удаления листьев (дефолианты), предуборочного подсушивания растений (десиканты).

ДИАГРАММЫ

1. ОБЩАЯ ПОСЕВНАЯ ПЛОЩАДЬ СЕЛЬСКОХОЗЯЙСТВЕННЫХ КУЛЬТУР ПОД УРОЖАЙ 2006 И 2016 ГГ. В СРЕДНЕМ НА ОДНУ ОРГАНИЗАЦИЮ (ХОЗЯЙСТВО)*
(гектаров)

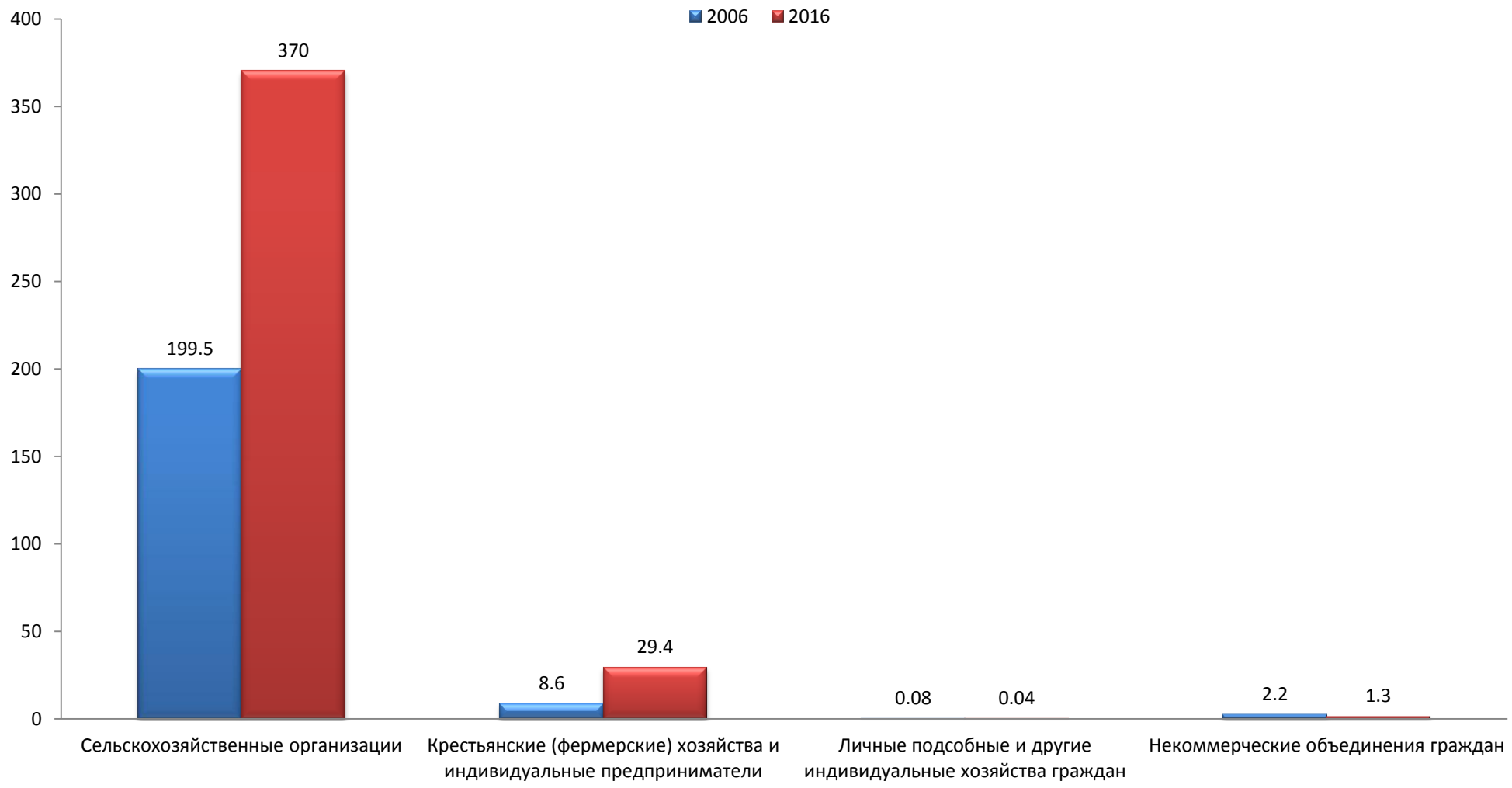

* В расчете на одну организацию (хозяйство), имевшую общую посевную площадь

2. ОБЩАЯ ПОСЕВНАЯ ПЛОЩАДЬ СЕЛЬСКОХОЗЯЙСТВЕННЫХ КУЛЬТУР ПОД УРОЖАЙ 2016 Г. В СРЕДНЕМ НА ОДНУ ОРГАНИЗАЦИЮ (ХОЗЯЙСТВО)*
(гектаров)

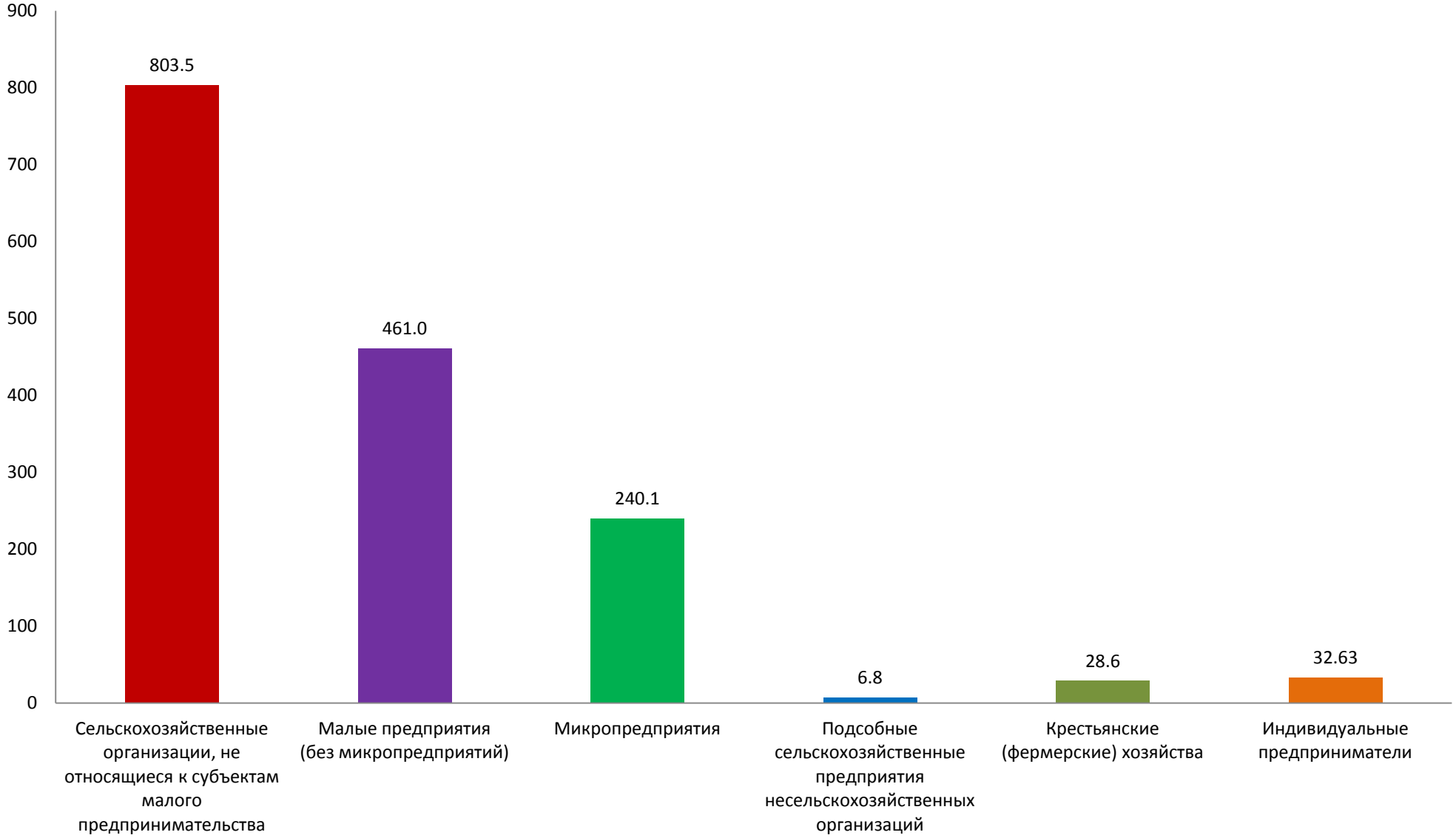

* В расчете на одну организацию (хозяйство), имевшую общую посевную площадь

3. СТРУКТУРА ПЛОЩАДЕЙ МНОГОЛЕТНИХ НАСАЖДЕНИЙ В 2006 Г ПО КАТЕГОРИЯМ ХОЗЯЙСТВ
(на 1 июля 2006 г.; в процентах от общей площади многолетних плодовых насаждений и ягодных культур в хозяйствах всех категорий)

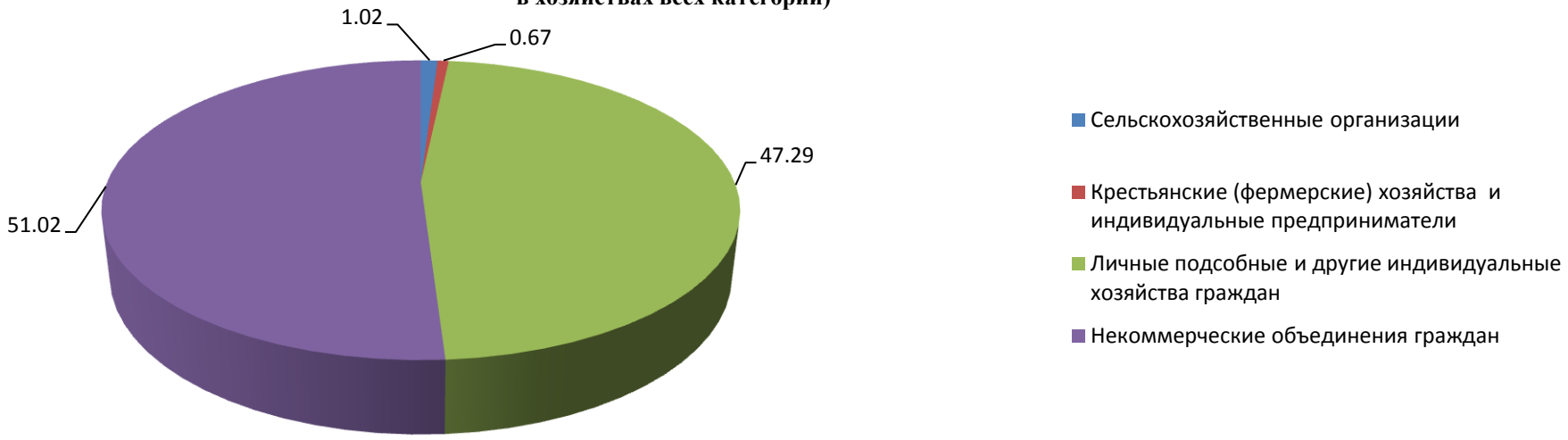

3. СТРУКТУРА ПЛОЩАДЕЙ МНОГОЛЕТНИХ НАСАЖДЕНИЙ В 2016 Г ПО КАТЕГОРИЯМ ХОЗЯЙСТВ
(на 1 июля 2016 г.; в процентах от общей площади многолетних плодовых насаждений и ягодных культур в хозяйствах всех категорий)

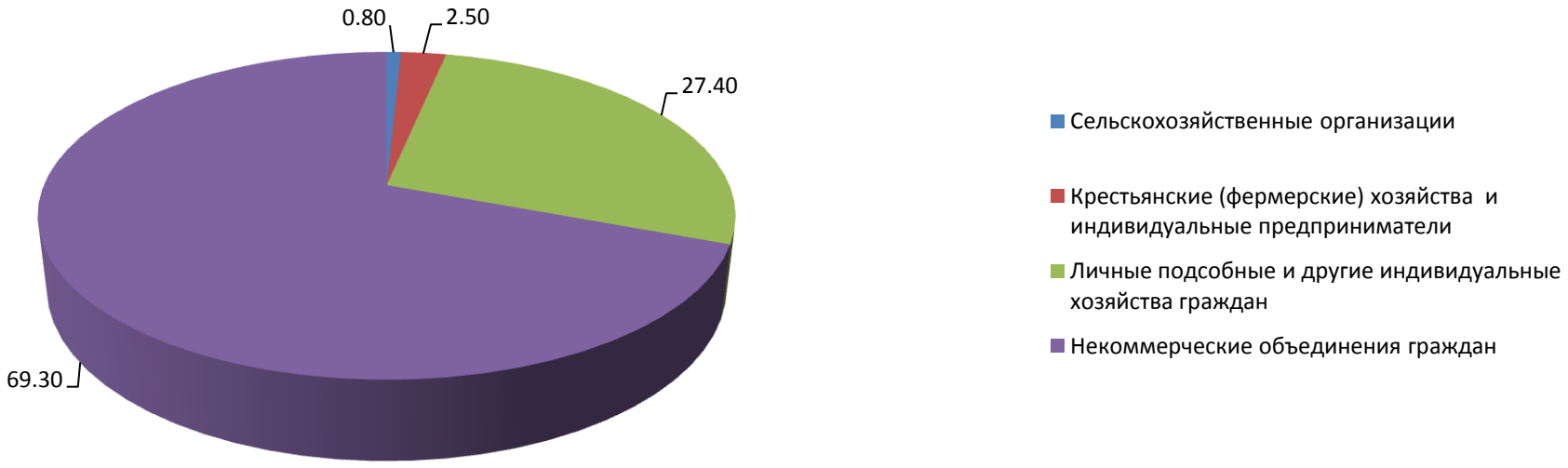

4. УДЕЛЬНЫЙ ВЕС ХОЗЯЙСТВ ВСЕХ КАТЕГОРИЙ В ОБЩЕЙ ПОСЕВНОЙ ПЛОЩАДИ КАРТОФЕЛЯ ПОД УРОЖАЙ 2016 ГОДА
(на 1 июля; в процентах от общей посевной площади картофеля в хозяйствах всех категорий)

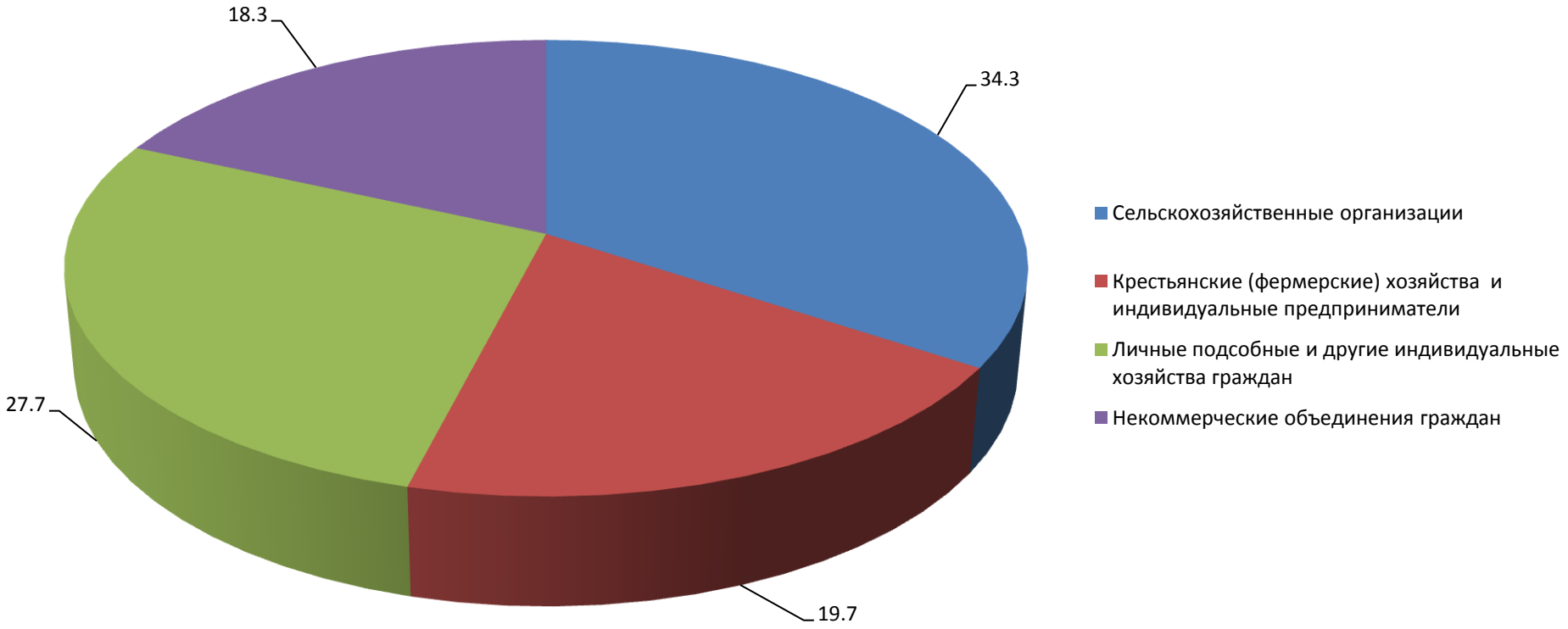

5. УДЕЛЬНЫЙ ВЕС ХОЗЯЙСТВ ВСЕХ КАТЕГОРИЙ В ОБЩЕЙ ПОСЕВНОЙ ПЛОЩАДИ ОВОЩНЫХ И БАХЧЕВЫХ КУЛЬТУР ПОД УРОЖАЙ 2016 ГОДА
(на 1 июля; в процентах от общей посевной площади овошных и бахчевых культур в хозяйствах всех категорий)

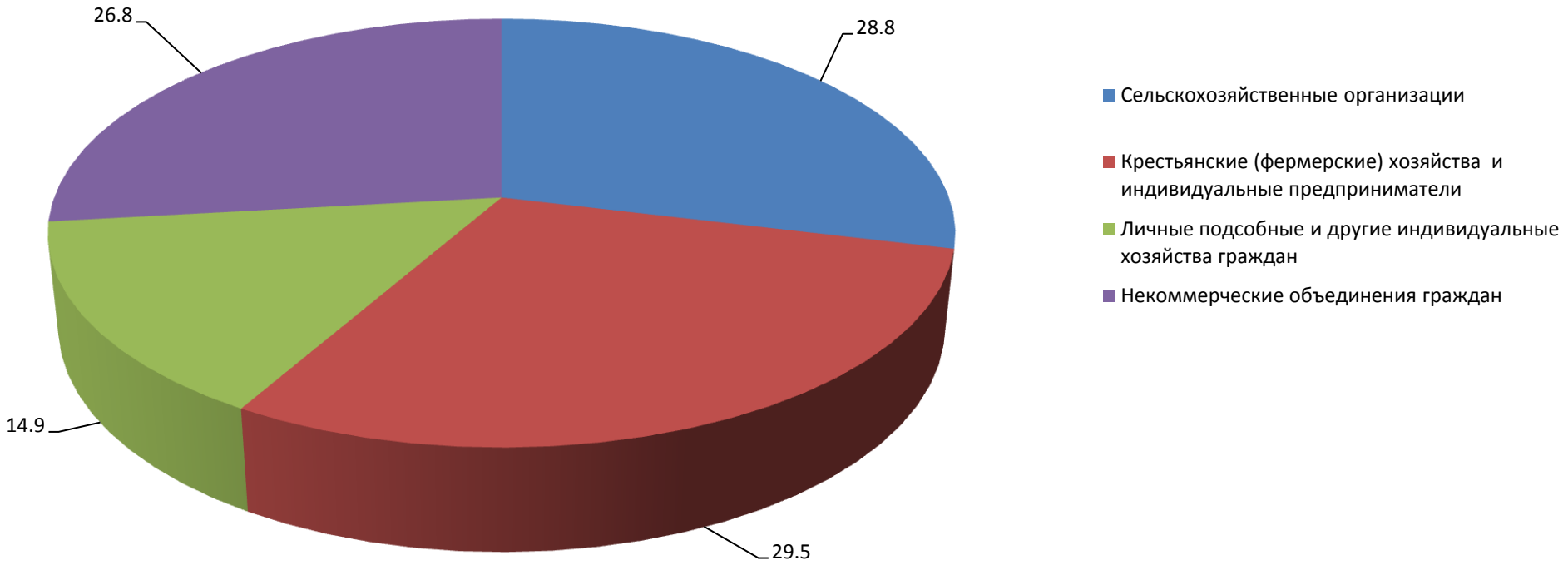

6. УДЕЛЬНЫЙ ВЕС ХОЗЯЙСТВ ВСЕХ КАТЕГОРИЙ В ОБЩЕЙ ПОСЕВНОЙ ПЛОЩАДИ КОРМОВЫХ КУЛЬТУР ПОД УРОЖАЙ 2016 ГОДА
(на 1 июля; в процентах от общей посевной площади кормовых культур в хозяйствах всех категорий)

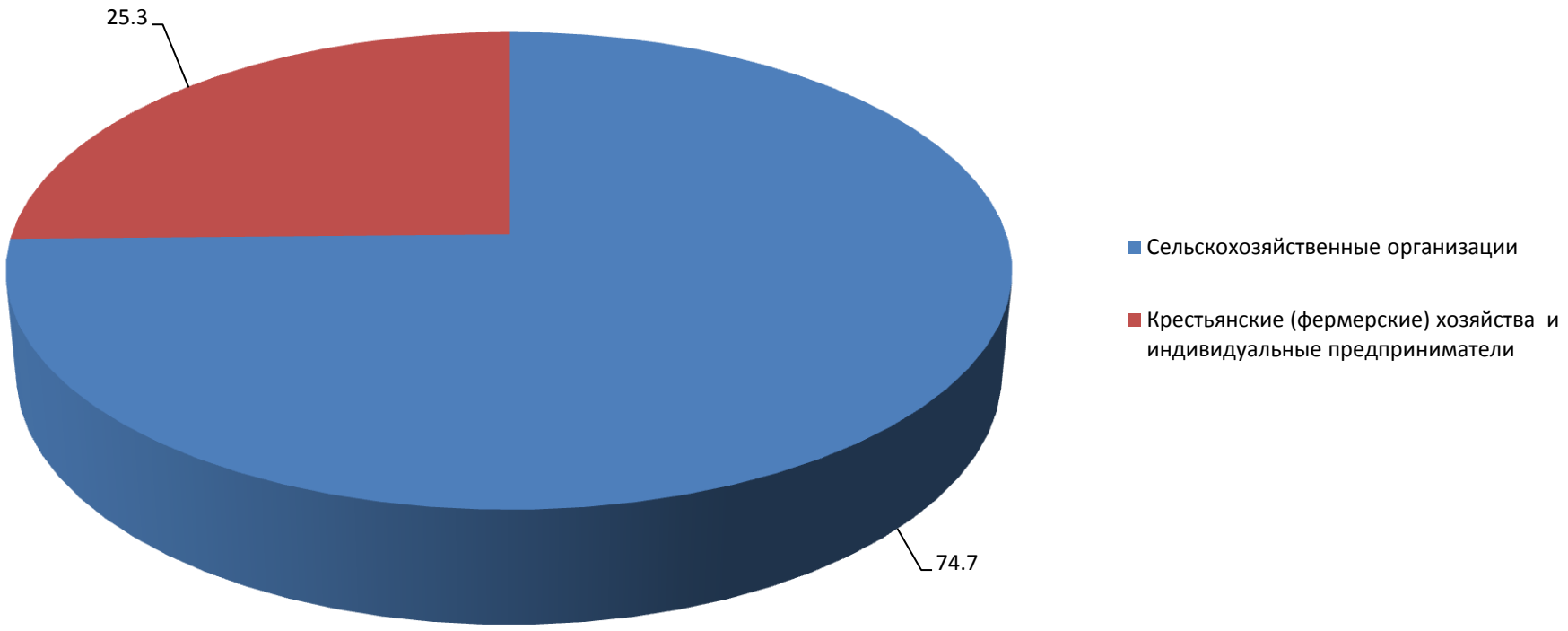

7. УДЕЛЬНЫЙ ВЕС МУНИЦИПАЛЬНЫХ ОБРАЗОВАНИЙ САХАЛИНСКОЙ ОБЛАСТИ В ОБЩЕЙ ПОСЕВНОЙ ПЛОЩАДИ КАРТОФЕЛЯ ПОД УРОЖАЙ 2016 Г
(в процентах от общей посевной площади картофеля в хозяйствах всех категорий)

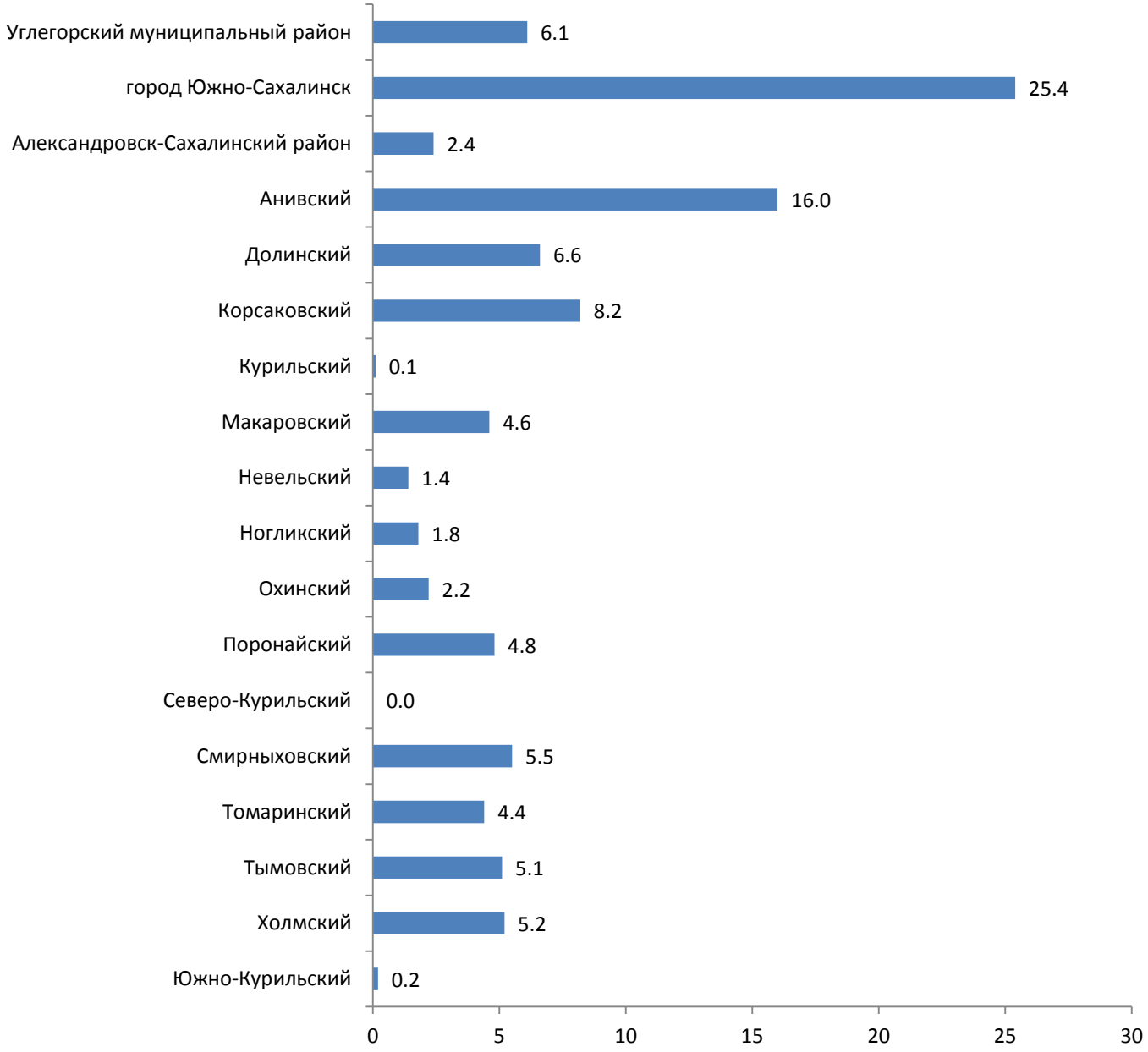

8. УДЕЛЬНЫЙ ВЕС МУНИЦИПАЛЬНЫХ ОБРАЗОВАНИЙ САХАЛИНСКОЙ ОБЛАСТИ В ОБЩЕЙ ПОСЕВНОЙ ПЛОЩАДИ ОВОЩНЫХ И БАХЧЕВЫХ КУЛЬТУР ПОД УРОЖАЙ 2016 Г
(в процентах от общей посевной площади овощных и бахчевых культур в хозяйствах всех категорий)

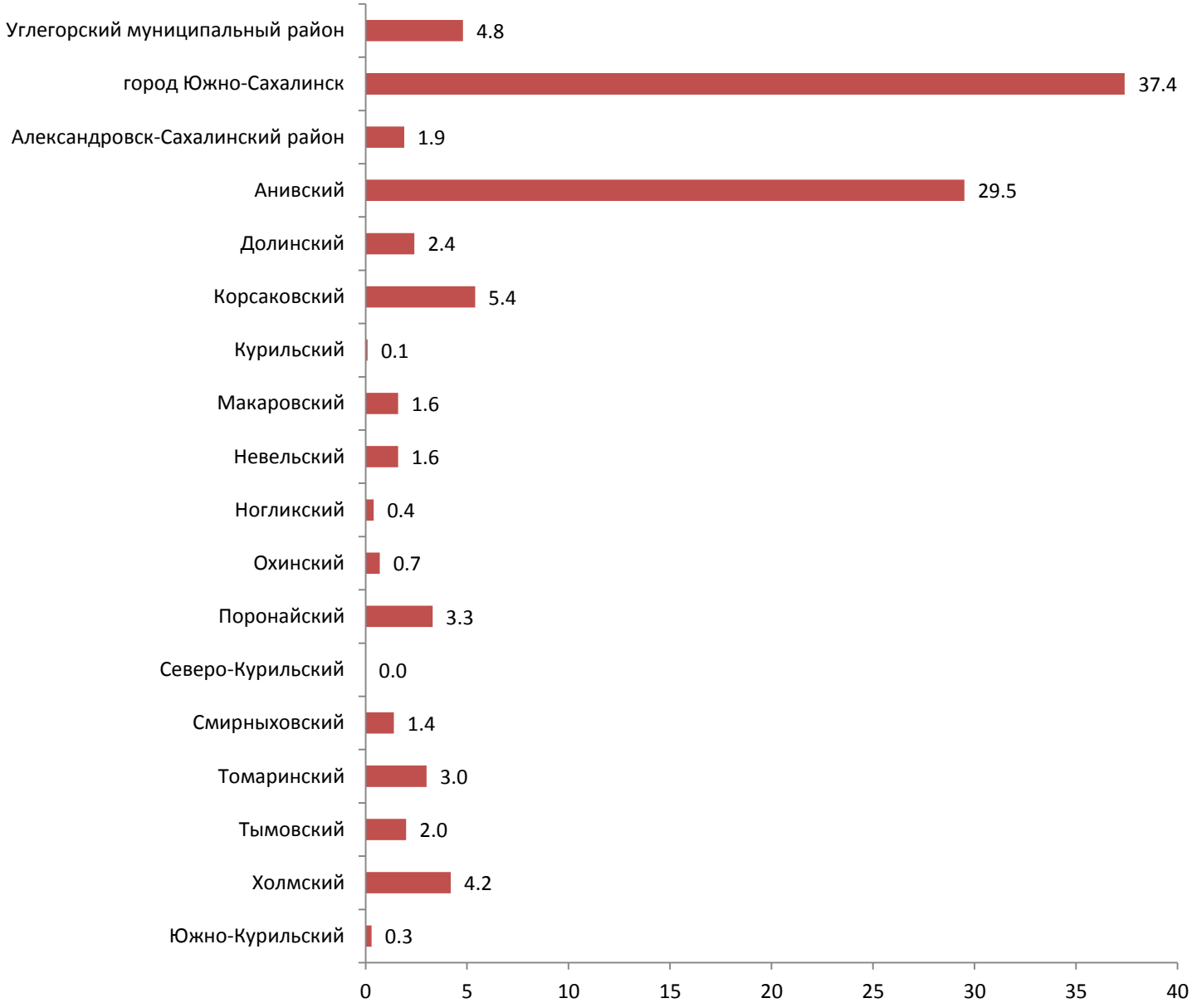

9. УДЕЛЬНЫЙ ВЕС МУНИЦИПАЛЬНЫХ ОБРАЗОВАНИЙ САХАЛИНСКОЙ ОБЛАСТИ В ОБЩЕЙ ПОСЕВНОЙ ПЛОЩАДИ КОРМОВЫХ КУЛЬТУР ПОД УРОЖАЙ 2016 Г
(в процентах от общей посевной площади кормовых культур в хозяйствах всех категорий)

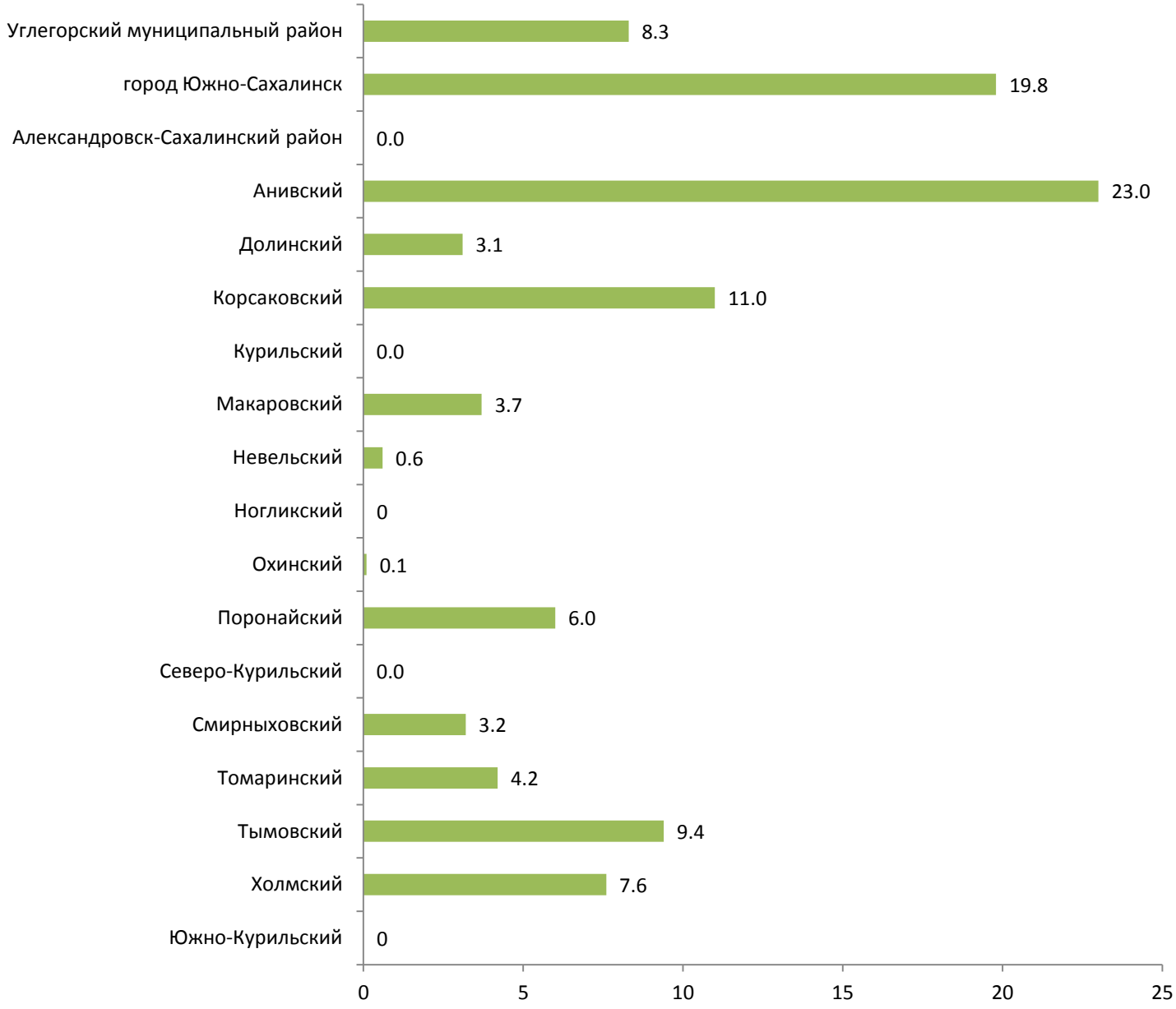

Территориальный орган Федеральной службы государственной статистики по Сахалинской области (Сахалинстат)

ВСЕРОССИЙСКАЯ СЕЛЬСКОХОЗЯЙСТВЕННАЯ ПЕРЕПИСЬ 2016 ГОДА

Том 4.

ПОСЕВНЫЕ ПЛОЩАДИ СЕЛЬСКОХОЗЯЙСТВЕННЫХ КУЛЬТУР И ПЛОЩАДИ МНОГОЛЕТНИХ НАСАЖДЕНИЙ И ЯГОДНЫХ КУЛЬТУР

Книга 1. Площади сельскохозяйственных культур и многолетних насаждений

САХАЛИНСКАЯ ОБЛАСТЬ

Официальное издание

Ответственный за выпуск:
Отдел статистики сельского хозяйства,
окружающей природной среды, торговли и услуг.

В. В. Римша,
Л.Д. Мун
И. Я. Басенко

Тел: 8 (4242) 424499;
8 (4242) 431927

Компьютерная верстка
Отдел информационно-статистических услуг
693000, г. Южно-Сахалинск,
Коммунистический проспект, 68.
http://sakhalinstat.gks.ru
E-mail:p65 mail@ gks.ru

Подписано в печать "____" 2018 г
Тираж ____ экз. Заказ № _____