



ФЕДЕРАЛЬНАЯ СЛУЖБА  
ГОСУДАРСТВЕННОЙ СТАТИСТИКИ

**«ВВОЗ ПРОДУКЦИИ ПРОИЗВОДСТВЕННО-ТЕХНИЧЕСКОГО НАЗНАЧЕНИЯ  
И ПОТРЕБИТЕЛЬСКИХ ТОВАРОВ В САХАЛИНСКУЮ ОБЛАСТЬ»**

**«ВЫВОЗ ПРОДУКЦИИ ПРОИЗВОДСТВЕННО-ТЕХНИЧЕСКОГО НАЗНАЧЕНИЯ  
И ПОТРЕБИТЕЛЬСКИХ ТОВАРОВ ОРГАНИЗАЦИЯМИ  
САХАЛИНСКОЙ ОБЛАСТИ»**



**2023 год**



ФЕДЕРАЛЬНАЯ СЛУЖБА  
ГОСУДАРСТВЕННОЙ СТАТИСТИКИ

«ВВОЗ ПРОДУКЦИИ ПРОИЗВОДСТВЕННО-  
ТЕХНИЧЕСКОГО НАЗНАЧЕНИЯ И  
ПОТРЕБИТЕЛЬСКИХ ТОВАРОВ В  
САХАЛИНСКУЮ ОБЛАСТЬ»

«ВЫВОЗ ПРОДУКЦИИ  
ПРОИЗВОДСТВЕННО-ТЕХНИЧЕСКОГО  
НАЗНАЧЕНИЯ И ПОТРЕБИТЕЛЬСКИХ  
ТОВАРОВ В САХАЛИНСКУЮ ОБЛАСТЬ»

САХАЛИНСТАТ

2023 год

- 01 ВВОДНАЯ ИНФОРМАЦИЯ И ОБЪЕКТЫ НАБЛЮДЕНИЯ
- 02 ПЕРИОД ПРЕДОСТАВЛЕНИЯ И ПЕРЕЧЕНЬ ПРОДУКЦИИ
- 03 ФОРМИРОВАНИЕ ДАННЫХ ПО ВВОЗУ
- 04 ФОРМИРОВАНИЕ ДАННЫХ ПО ВЫВОЗУ
- 05 ВВОЗ ПРОДУКЦИИ В НАТУРАЛЬНОМ ВЫРАЖЕНИИ
- 06 ВВОЗ ПРОДУКЦИИ В СТОИМОСТНОМ ВЫРАЖЕНИИ
- 07 ВЫВОЗ (ПРОДАЖА) ПРОДУКЦИИ (ТОВАРОВ)
- 08 ГДЕ НАЙТИ ДАННЫЕ О «ВЫВОЗЕ И ВВОЗЕ ПРОДУКЦИИ»
- 09 СТАТИСТИЧЕСКИЙ БЮЛЛЕТЕНЬ





## ВВОДНАЯ ИНФОРМАЦИЯ И ОБЪЕКТЫ НАБЛЮДЕНИЯ

Вся информация по **«Вывозу и Ввозу продукции»** в другие регионы и на территорию Сахалинской области из других регионов Российской Федерации формируются на основании данных по форме федерального статистического наблюдения №1-вывоз «Сведения о продаже (отгрузке) продукции (товаров) по месту нахождения покупателей (грузополучателей)».

Первичные статистические данные по форме **№ 1-вывоз** предоставляют все юридические лица, включая малые предприятия (кроме микропредприятий), осуществляющие продажу (отгрузку) продукции (товаров) юридическим лицам и индивидуальным предпринимателям, а также организации, осуществляющие перепродажу ранее приобретенной на стороне продукции, товаров.





## ПЕРИОД ПРЕДОСТАВЛЕНИЯ И ПЕРЕЧЕНЬ ПРОДУКЦИИ

Данные по форме предоставляются нарастающим итогом за январь – март, январь – июнь, январь – сентябрь, январь – декабрь по номенклатуре, которая приведена в Перечне продукции (товаров) по Общероссийскому классификатору продукции по видам экономической деятельности (ОКПД2) для заполнения сведений по форме № 1-вывоз начиная с 1 квартала 2022 года, с 4-го по 10-й рабочий день после отчетного периода. Полученные итоги ежеквартально отправляются на федеральный уровень.

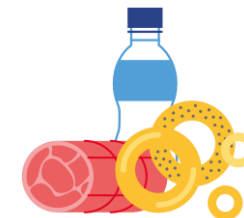
Перечень продукции (товаров) и бланк формы размещены на официальном сайте Росстата в информационно-телекоммуникационной сети «Интернет»: <https://rosstat.gov.ru/> Респондентам / Формы федерального статистического наблюдения и формы бухгалтерской (финансовой) отчетности / Альбом форм федерального статистического наблюдения / 1-вывоз.



## ФОРМИРОВАНИЕ ДАННЫХ ПО ВВОЗУ

Все данные по «Ввозу» формируются на федеральном уровне и направляются Росстатом по регионам РФ в установленные сроки:

- 1) Основные пищевые продукты и зерно – на 42-й рабочий день после отчетного периода;



- 2) По остальной номенклатуре – на 55-й рабочий день после отчетного периода.





## ФОРМИРОВАНИЕ ДАННЫХ ПО ВЫВОЗУ

Все данные по «Вывозу» формируются на региональном уровне и направляются в Росстат в установленные сроки:

1) Основные пищевые продукты и зерно – на 22-й рабочий день после отчетного периода;



2) По остальной номенклатуре – на 35-й рабочий день после отчетного периода.







## ВВОЗ ПРОДУКЦИИ В НАТУРАЛЬНОМ ВЫРАЖЕНИИ

Ввоз(покупка) продукции без учета поставки на собственную территорию за январь-декабрь 2022 года  
Сахалинская область (пример)

	20.16 - Пластмассы в первичных формах, тонна	20.30 - Материалы лакокрасочны е и аналогичные для нанесения покрытий, полиграфиче ские краски и мастики, тонна	22.21 - Плиты, листы, трубы и профили пластмассов ые, тонна	22.22.19 - Изделия упаковочны е пластмассов ые прочие, тыс шт	24.10.03.0 01.АГ - Прокат готовый, тонна	16.21.13 - Плиты древесно- стружечные и аналогичные плиты из древесины или других одревесневших материалов, усл.м3	22.23.14 - Блоки дверные и оконные, пороги для дверей, ставни, жалюзи и аналогичные изделия и их части пластмассовые, м2	23.51.12 - Портландцемент, цемент глиноземистый, цемент шлаковый и аналогичные гидравлические цементы, тонна	23.61.12 - Блоки и прочие изделия сборные строительные для зданий и сооружений из цемента, бетона или искусственного камня, тыс м3	23.99.12.110 - Материалы рулонные и гидроизоляц ионные, м2	24.20 - Трубы, профили пустотелые и их фитинги стальные, тонна	27.32.13 - Проводники электрически е прочие на напряжение не более 1 кВ, км
А	67	69	72	73	75	78	83	87	89	91	94	96
Российская Федерация	88.1	1 530.0	913.5	26 904.6	48 883.0	317.1	784.6	155 794.8	25.2	927 012.0	5 884.0	353.3
Центральный федеральный округ	...	761.5	505.3	11 548.8	...	...	...	...	...	...	...	39.9
Московская область	...	540.8	425.2	...	...	...	...	...	...	...	...	...
Ярославская область	...	32.5	...	...	...	...	...	...	...	...	...	...
Северо-Западный федеральный округ	...	123.0	...	8 172.6	...	...	...	...	...	...	...	...
Приволжский федеральный округ	...	...	80.7	...	...	...	...	...	...	...	...	...
Уральский федеральный округ	...	...	...	...	1 866.1	...	...	...	...	...	2 448.5	...
Сибирский федеральный округ	...	105.1	38.1	1 924.1	...	...	...	...	...	...	...	148.5
Новосибирская область	...	22.8	27.2	1 924.1	...	...	...	...	...	...	...	...
Дальневосточный федеральный округ	...	...	...	...	...	...	726.1	...	...	...	...	...

Данные не размещаются в целях обеспечения конфиденциальности первичных статистических данных, полученных от организаций, в соответствии с Федеральным законом от 29.11.2007 № 282-ФЗ (ст.4, п.5; ст. 9. П.1)





## ВВОЗ ПРОДУКЦИИ В СТОИМОСТНОМ ВЫРАЖЕНИИ

Ввоз (покупка) продукции без учета поставки на собственную территорию за январь-декабрь 2022 года  
Сахалинская область (тыс. руб.) (пример)

	20.16 - Пластмассы в первичных формах	20.30 - Материалы лакокрасочн ые и аналогичны е для нанесения покрытий, полиграфич еские краски и мастики	22.21 - Плиты, листы, трубы и профили пластмассов ые	22.22.19 - Изделия упаковочны е пластмассо вые прочие	24.10.03.001. АГ - Прокат готовый	16.21.13 - Плиты древесно- стружечные и аналогичные плиты из древесины или других одревесневши х материалов	22.23.14 - Блоки дверные и оконные, пороги для дверей, ставни, жалюзи и аналогичные изделия и их части пластмассовые	23.51.12 - Портландцемент, цемент глиноземисты й, цемент шлаковый и аналогичные гидравлически е цементы	23.61.12 - Блоки и прочие изделия сборные строительные для зданий и сооружений из цемента, бетона или искусственного камня	23.99.12.11 0 - Материалы рулонные кровельные и гидроизоля ционные	24.20 - Трубы, профили пустотелые и их фитинги стальные	27.32.13 - Проводники электрически е прочие на напряжение не более 1 кВ
А	67	69	72	73	75	78	83	87	89	91	94	96
Российская Федерация	25 192.3	152 547.4	127 850.8	93 207.6	3 291 923.3	5 145.0	9 824.6	1 499 265.8	3 235 551.0	50 955.0	684 646.9	44 558.5
Центральный федеральный округ	...	87 072.0	22 314.5	7 635.9	...	...	...	...	...	...	...	14 223.9
Московская область	...	53 014.0	5 340.5	...	...	...	...	...	...	...	...	...
Ярославская область	...	6 991.2	...	...	...	...	...	...	...	...	...	...
Северо-Западный федеральный округ	...	24 697.7	...	58 920.6	...	...	...	...	...	...	...	...
Приволжский федеральный округ	...	...	11 152.3	...	...	...	...	...	...	...	...	...
Уральский федеральный округ	...	...	...	...	150 792.1	...	...	...	...	...	332 210.3	...
Сибирский федеральный округ	...	15 821.0	7 392.3	9 485.8	...	...	...	...	...	...	...	13 986.7
Новосибирская область	...	4 341.0	5 175.3	9 485.8	...	...	...	...	...	...	...	...
Дальневосточный федеральный округ	...	...	...	...	...	...	9 410.1	...	...	...	...	...

Данные не размещаются в целях обеспечения конфиденциальности первичных статистических данных, полученных от организаций, в соответствии с Федеральным законом от 29.11.2007 № 282-ФЗ (ст.4, п.5; ст. 9. П.1)





## ВЫВОЗ (ПРОДАЖА) ПРОДУКЦИИ (ТОВАРОВ)

Вывоз (продажа) продукции (товаров) за январь - июнь 2023 года в соответствии с Перечнем продукции (товаров) по Общероссийскому классификатору продукции по видам экономической деятельности (ОКПД2) для заполнения сведений по форме № 1-вывоз начиная с 1 квартала 2022 года (пример)

Наименование продукции (товаров)	Вывезено в регионы Российской Федерации (тонн)	Поставлено на собственную территорию в натуральном выражении (тонн)	Всего вывезено (продано) в стоимостном выражении (тыс. рублей)
А	1	2	4
Мясо и мясо птицы, кроме субпродуктов	15.0	2074.8	451749.7
Изделия колбасные	-	819.2	332592.3
Полуфабрикаты мясные, мясосодержащие, охлажденные, замороженные	-	554.4	168943.3
Молоко кроме сырого	-	7399.0	482730.7
Сливки	-	27.9	6239.5
Продукты кисломолочные (кроме сметаны)	-	2727.7	278488.4
Сметана	-	570.7	194391.1
Творог	-	491.4	189410.9
Масса творожная	-	14.4	6346.4
Сырki творожные	-	109.3	59557.0
Продукты творожные, термически обработанные	-	18.0	13851.5
Масло сливочное, пасты масляные, масло топленое	-	94.1	78793.1
Сыры	-	132.9	71064.8
Продукция молочная для детского питания	-	624.8	55384.0



## ГДЕ НАЙТИ ДАННЫЕ О «ВЫВОЗЕ И ВВОЗЕ ПРОДУКЦИИ»

Официальная статистическая информация о «Ввозе и Вывозе» продукции формируется по Федеральному плану статистических работ, утвержденному Распоряжением Правительства РФ от 6 мая 2008 г. N 671-р Об утверждении Федерального плана статистических работ (с изменениями и дополнениями)

Информация о Вывозе и Ввозе продукции размещается в ЕМИСС (Единая Межведомственная Информационно-Статистическая Система) [fedstat.ru](http://fedstat.ru)

Ведомства

1. Федеральная служба государственной статистики

1.22 Оптовая и розничная торговля

1.22.6 Межрегиональная торговля

1.22.6.	Межрегиональная торговля	по субъектам Российской Федерации, отдельным видам продукции (товаров)	единовременно	9 июля 2022 г. (за 2021 год)
	основные пищевые продукты и зерно		ежеквартально	на 42-й рабочий день после отчетного периода
	по остальной номенклатуре		ежеквартально, начиная с 2022 года	на 55-й рабочий день после отчетного периода

Ведомств: 64


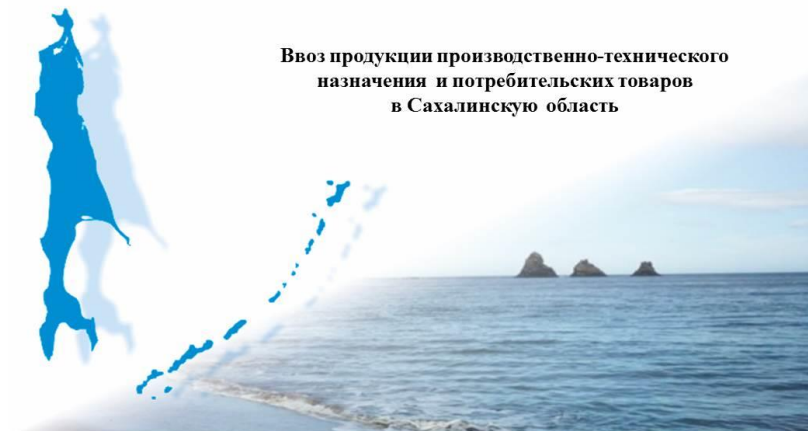

Ведомства  Исключенные показатели


-	1. Федеральная служба государственной статистики	3864
+	1.1. Стратегические направления деятельности Росстата	34
-	1.22. Оптовая и розничная торговля	143
+	1.22.1. Оптовая торговля	13
+	1.22.2. Конъюнктура и деловая активность организаций оптовой торговли	35
+	1.22.4. Отгрузка нефтепродуктов	4
-	1.22.6. Межрегиональная торговля	4
	Ввоз (покупка) продовольственных товаров по субъектам Российской Федерации по 2016 г.	
	Ввоз (покупка) продовольственных товаров по субъектам Российской Федерации с 2017 г.	
	Вывоз (продажа) продовольственных товаров по субъектам Российской Федерации с 2017 г.	
	Вывоз (продажа) продовольственных товаров по субъектам Российской Федерации по 2016 г.	



# СТАТИСТИЧЕСКИЙ БЮЛЛЕТЕНЬ

По итогам проведенных обследований, специалистами отдела инициативно ежегодно формируется информация о ввозе продукции в статистическом бюллетене **«Ввоз продукции производственно-технического назначения и потребительских товаров в Сахалинскую область»** и ежеквартально - о вывозе продукции в статистическом бюллетене **«Вывоз продукции производственно-технического назначения и потребительских товаров организациями Сахалинской области»**





# СПАСИБО ЗА ВНИМАНИЕ!

Отдел статистики сельского хозяйства, окружающей  
природной среды и рыночных услуг

Ведущий специалист-эксперт  
Якимлюк Олеся Станиславовна  
+7(4242) 31-41-12

