



ФЕДЕРАЛЬНАЯ СЛУЖБА  
ГОСУДАРСТВЕННОЙ СТАТИСТИКИ

# Оперативные данные по индексу промышленного производства по Сахалинской области



январь 2023 года



ФЕДЕРАЛЬНАЯ СЛУЖБА  
ГОСУДАРСТВЕННОЙ СТАТИСТИКИ

# Оперативные данные по ИПП


Сахалинстат

январь 2023 года

- 01 Индекс промышленного производства
- 02 Добыча полезных ископаемых
- 03 Обрабатывающие производства
- 04 Обеспечение электрической энергией, газом и паром
- 05 Водоснабжение; водоотведение, организация сбора и утилизации отходов, деятельность по ликвидации загрязнений

\* Ежемесячные данные оперативной статистики





# ИНДЕКСЫ ПРОИЗВОДСТВА

К СООТВЕТСТВУЮЩЕМУ ПЕРИОДУ ПРОШЛОГО ГОДА, %



ИПП

## 81,0%



## 109,3

D - ОБЕСПЕЧЕНИЕ ЭЛЕКТРИЧЕСКОЙ ЭНЕРГИЕЙ,  
ГАЗОМ И ПАРОМ; КОНДИЦИОНИРОВАНИЕ ВОЗДУХА



## 101,1

E - ВОДОСНАБЖЕНИЕ; ВОДООТВЕДЕНИЕ,  
ОРГАНИЗАЦИЯ СБОРА И УТИЛИЗАЦИИ  
ОТХОДОВ, ДЕЯТЕЛЬНОСТЬ ПО ЛИКВИДАЦИИ  
ЗАГРЯЗНЕНИЙ



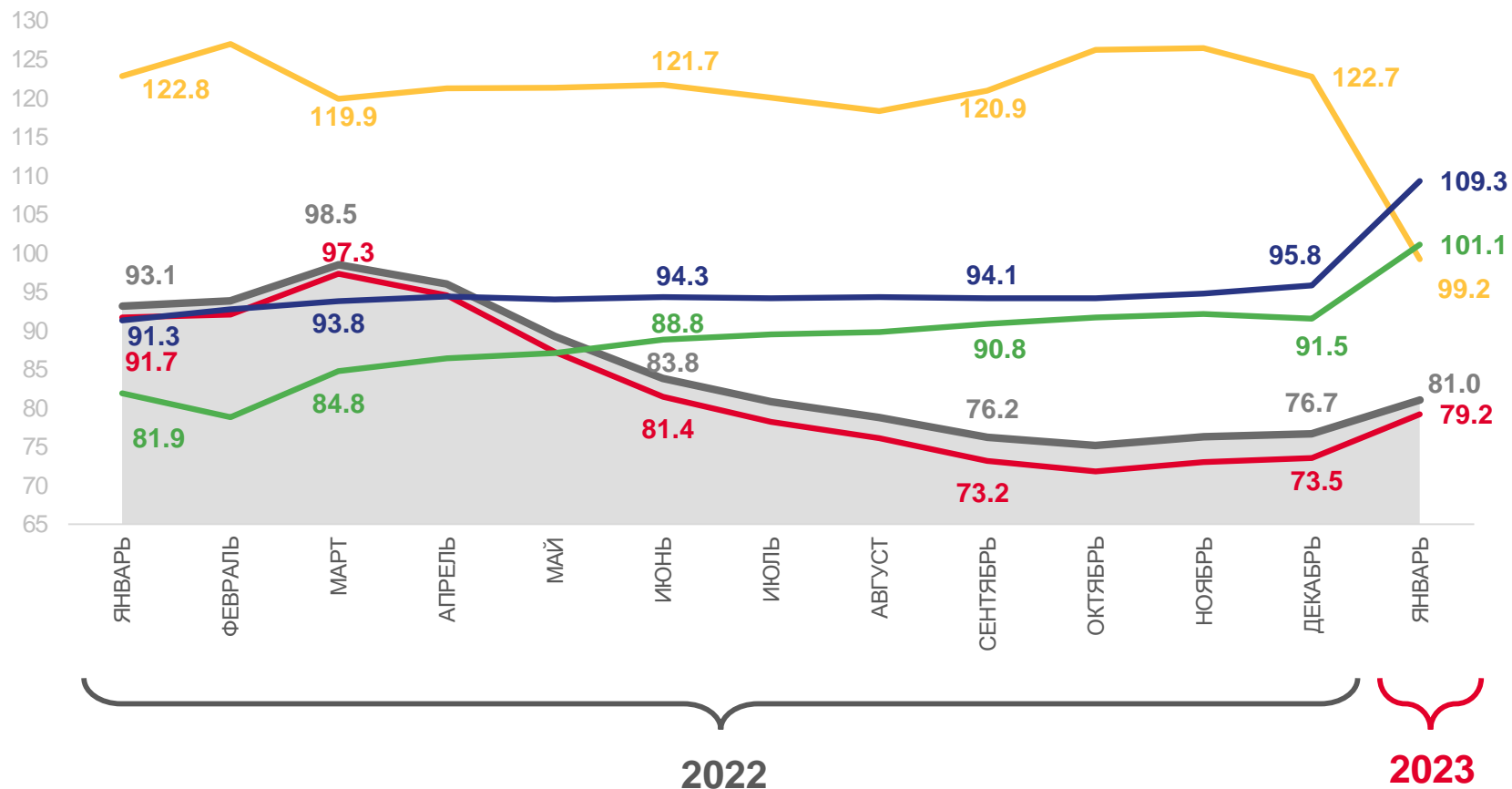
## 99,2

C - ОБРАБАТЫВАЮЩИЕ ПРОИЗВОДСТВА



## 79,2

B - ДОБЫЧА ПОЛЕЗНЫХ ИСКОПАЕМЫХ



ИПП  
Фактическое значение



B



C



D



E





# ИНДЕКСЫ ПРОИЗВОДСТВА

К ПРЕДЫДУЩЕМУ МЕСЯЦУ, %



ИПП

**99,5%**



D - ОБЕСПЕЧЕНИЕ ЭЛЕКТРИЧЕСКОЙ ЭНЕРГИЕЙ,  
ГАЗОМ И ПАРОМ; КОНДИЦИОНИРОВАНИЕ ВОЗДУХА

**103,8**



B - ДОБЫЧА ПОЛЕЗНЫХ ИСКОПАЕМЫХ

**99,7**



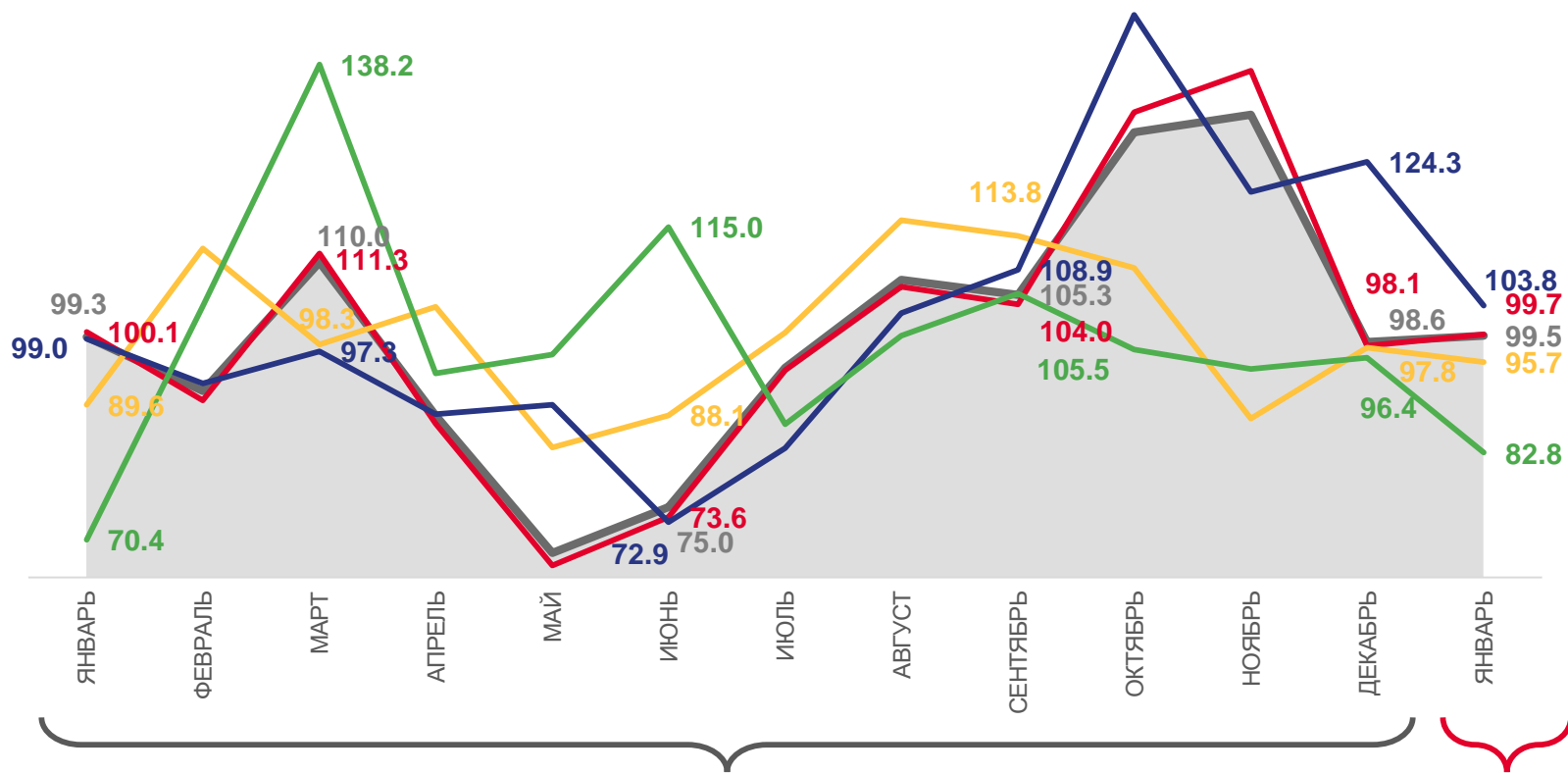
C - ОБРАБАТЫВАЮЩИЕ ПРОИЗВОДСТВА

**95,7**



E - ВОДОСНАБЖЕНИЕ; ВОДООТВЕДЕНИЕ,  
ОРГАНИЗАЦИЯ СБОРА И УТИЛИЗАЦИИ  
ОТХОДОВ, ДЕЯТЕЛЬНОСТЬ ПО ЛИКВИДАЦИИ  
ЗАГРЯЗНЕНИЙ

**82,8**



2022

2023

ИПП



Фактическое значение



B



C

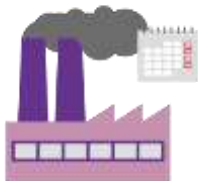


D



E





# ИНДЕКСЫ ПРОИЗВОДСТВА

К СООТВЕТСТВУЮЩЕМУ МЕСЯЦУ ПРОШЛОГО ГОДА, %



ИПП

**81,0%**



**109,3**

D - ОБЕСПЕЧЕНИЕ ЭЛЕКТРИЧЕСКОЙ ЭНЕРГИЕЙ,  
ГАЗОМ И ПАРОМ; КОНДИЦИОНИРОВАНИЕ ВОЗДУХА



**101,1**

E - ВОДОСНАБЖЕНИЕ; ВОДООТВЕДЕНИЕ,  
ОРГАНИЗАЦИЯ СБОРА И УТИЛИЗАЦИИ  
ОТХОДОВ, ДЕЯТЕЛЬНОСТЬ ПО ЛИКВИДАЦИИ  
ЗАГРЯЗНЕНИЙ



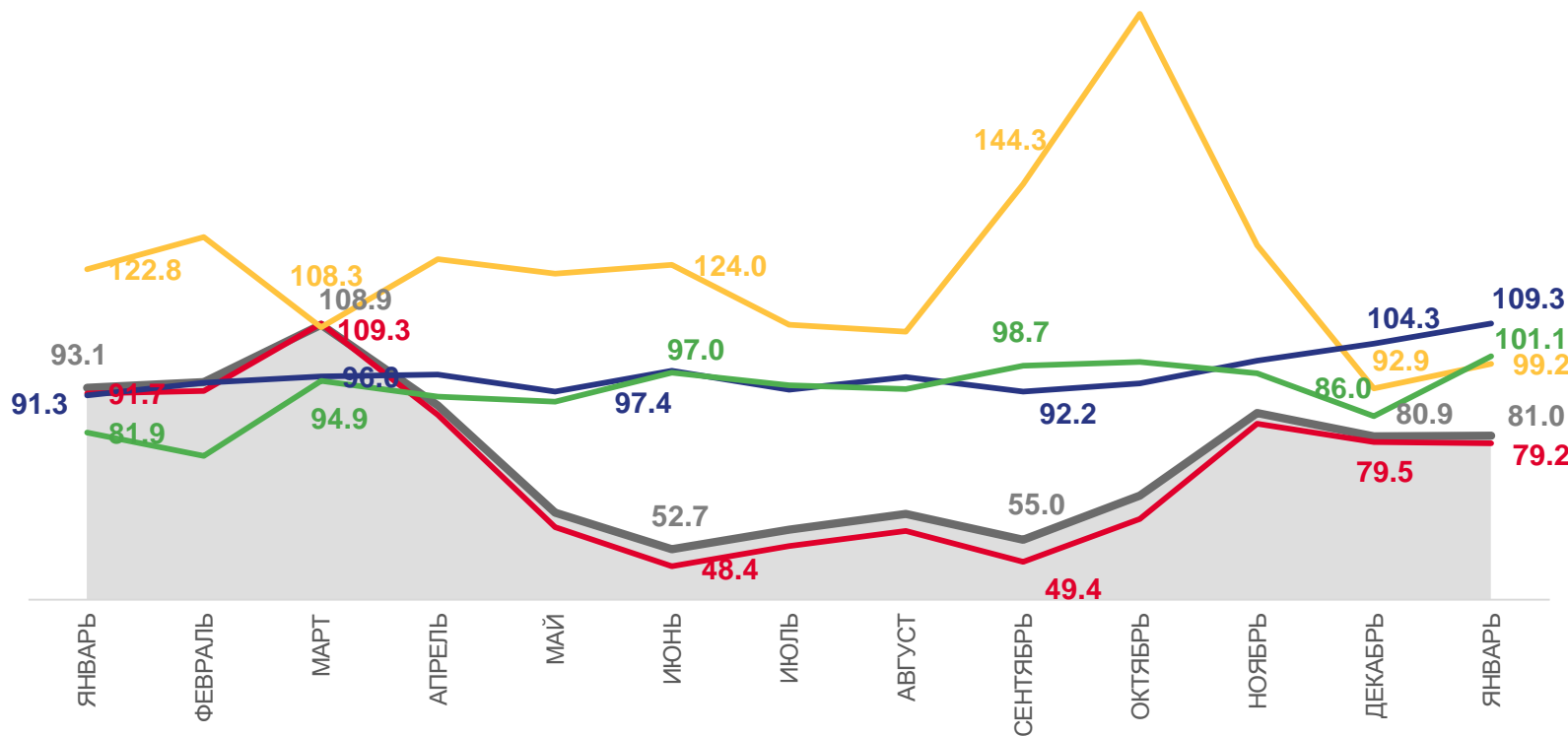
C - ОБРАБАТЫВАЮЩИЕ ПРОИЗВОДСТВА

**99,2**



B - ДОБЫЧА ПОЛЕЗНЫХ ИСКОПАЕМЫХ

**79,2**



2022

2023

ИПП

Фактическое значение



C




D



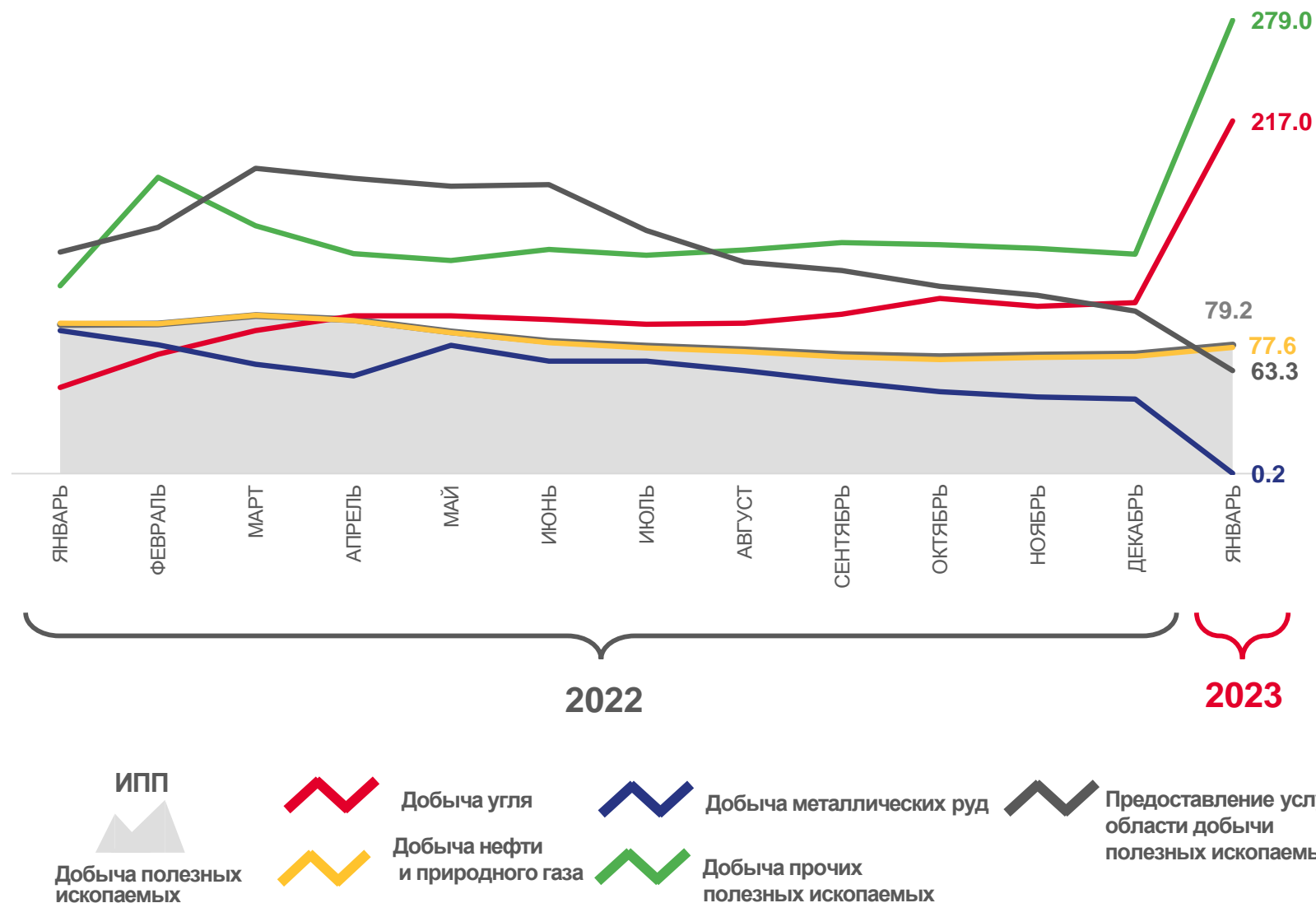

E





# ИНДЕКСЫ ПРОИЗВОДСТВА ПО ДОБЫЧЕ ПОЛЕЗНЫХ ИСКОПАЕМЫХ

К СООТВЕТСТВУЮЩЕМУ ПЕРИОДУ ПРОШЛОГО ГОДА, %





# ИНДЕКСЫ ПРОИЗВОДСТВА ПО ДОБЫЧЕ ПОЛЕЗНЫХ ИСКОПАЕМЫХ

ЯНВАРЬ 2023 г. К ЯНВАРЮ 2022 г., %

**79,2%**

Добыча полезных ископаемых

**279,0**

Добыча прочих полезных ископаемых

**217,0**

Добыча угля

**77,6**

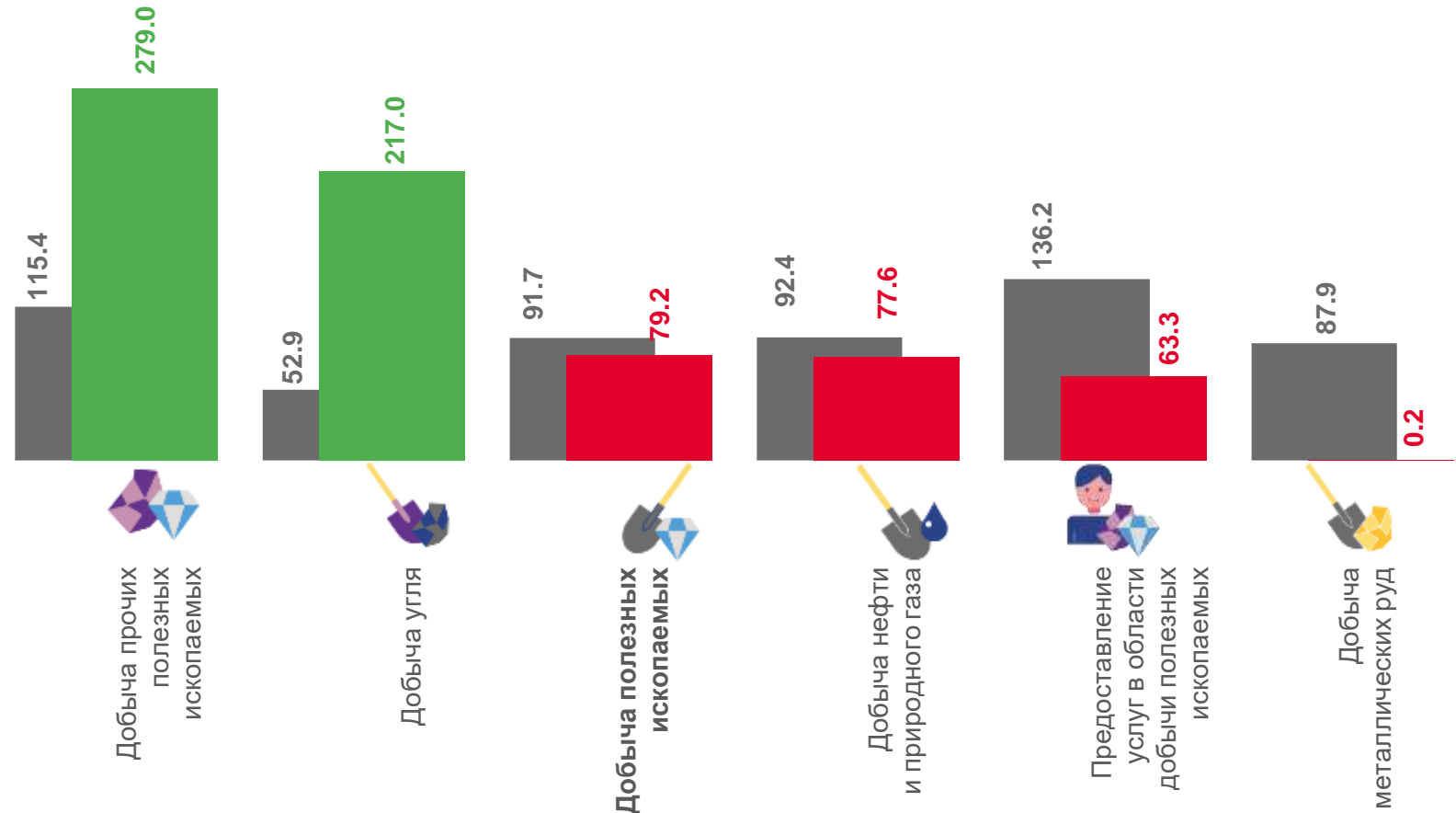
Добыча нефти и природного газа

**63,3**

Предоставление услуг в области добычи полезных ископаемых

**0,2**

Добыча металлических руд



■ январь 2022 к январю 2021

■ январь 2023 к январю 2022



# ИНДЕКСЫ ПРОИЗВОДСТВА ПО ДОБЫЧЕ ПОЛЕЗНЫХ ИСКОПАЕМЫХ

ЯНВАРЬ 2023 г. К ДЕКАБРЮ 2022 г., %



**99,7%**

Добыча полезных ископаемых



**102,1**

Добыча нефти и природного газа



**70,1**

Предоставление услуг в области добычи полезных ископаемых



**65,8**

Добыча угля



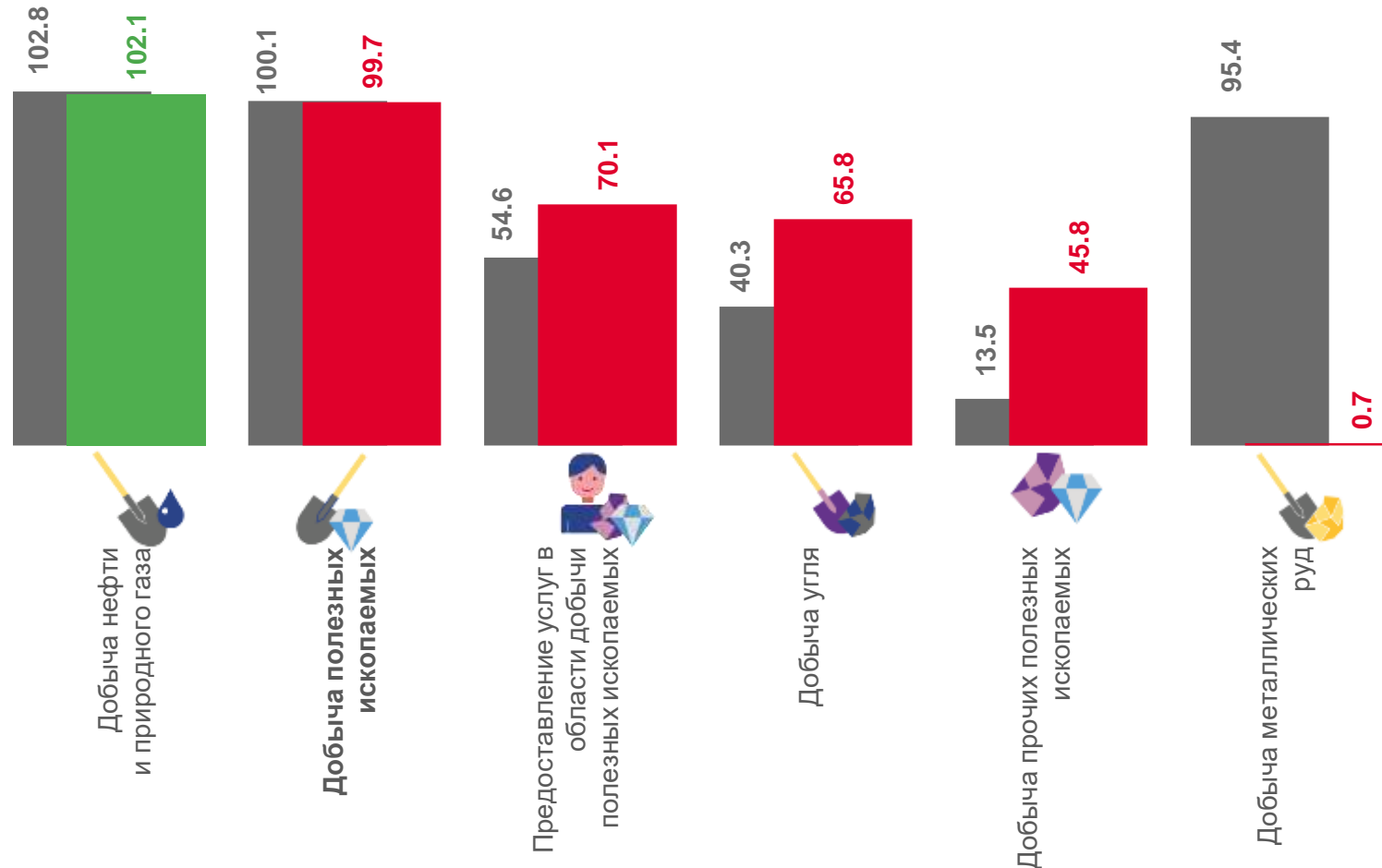
**45,8**

Добыча прочих полезных ископаемых



**0,7**

Добыча металлических руд



■ Январь 2022 к декабрю 2021

■ Январь 2023 к декабрю 2022





# ИНДЕКСЫ ПРОИЗВОДСТВА ПО ОСНОВНЫМ ВИДАМ ОБРАБАТЫВАЮЩИХ ПРОИЗВОДСТВ

ЯНВАРЬ 2023 г. К ЯНВАРЮ 2022 г., %



в 24,2 р.

Производство готовых металлических изделий, кроме машин и оборудования




в 14,3 р.

Производство одежды



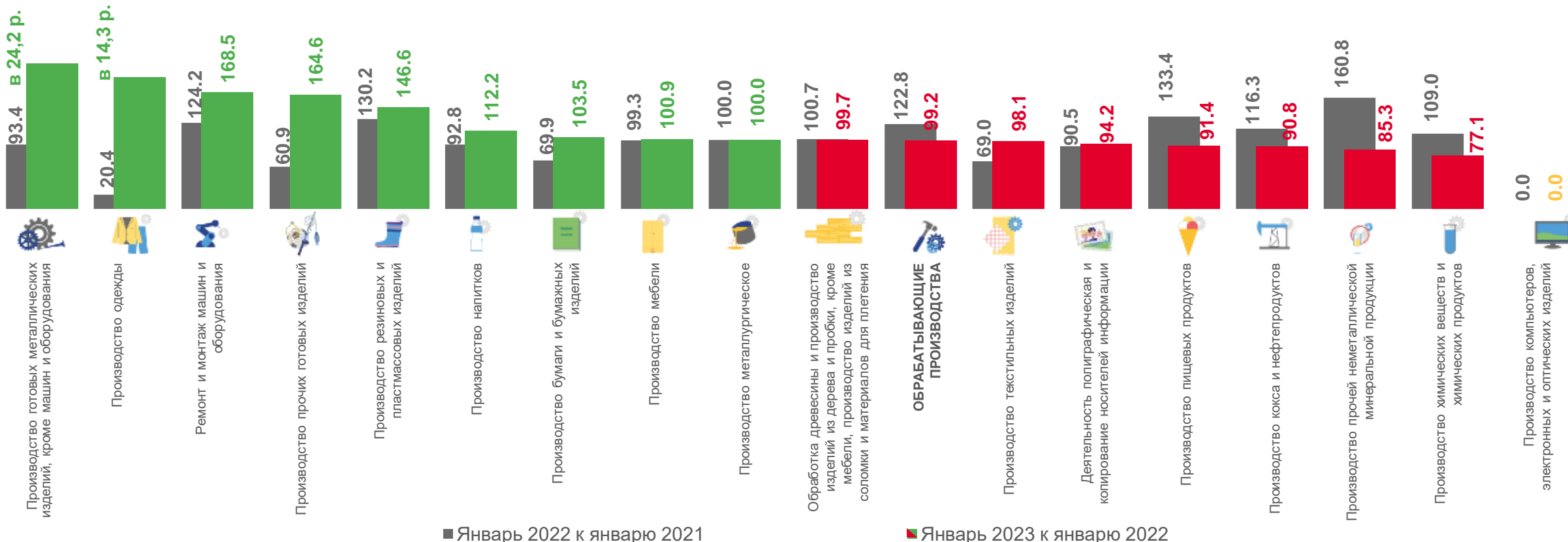
85,3%

Производство прочей неметаллической минеральной продукции



77,1%

Производство химических веществ и химических продуктов



■ Январь 2022 к январю 2021

■ Январь 2023 к январю 2022



# ИНДЕКСЫ ПРОИЗВОДСТВА ПО ОСНОВНЫМ ВИДАМ ОБРАБАТЫВАЮЩИХ ПРОИЗВОДСТВ

ЯНВАРЬ 2023 г. К ДЕКАБРЮ 2022 г., %



в 2,3 р.

Производство готовых металлических изделий, кроме машин и оборудования



197,0%

Производство одежды



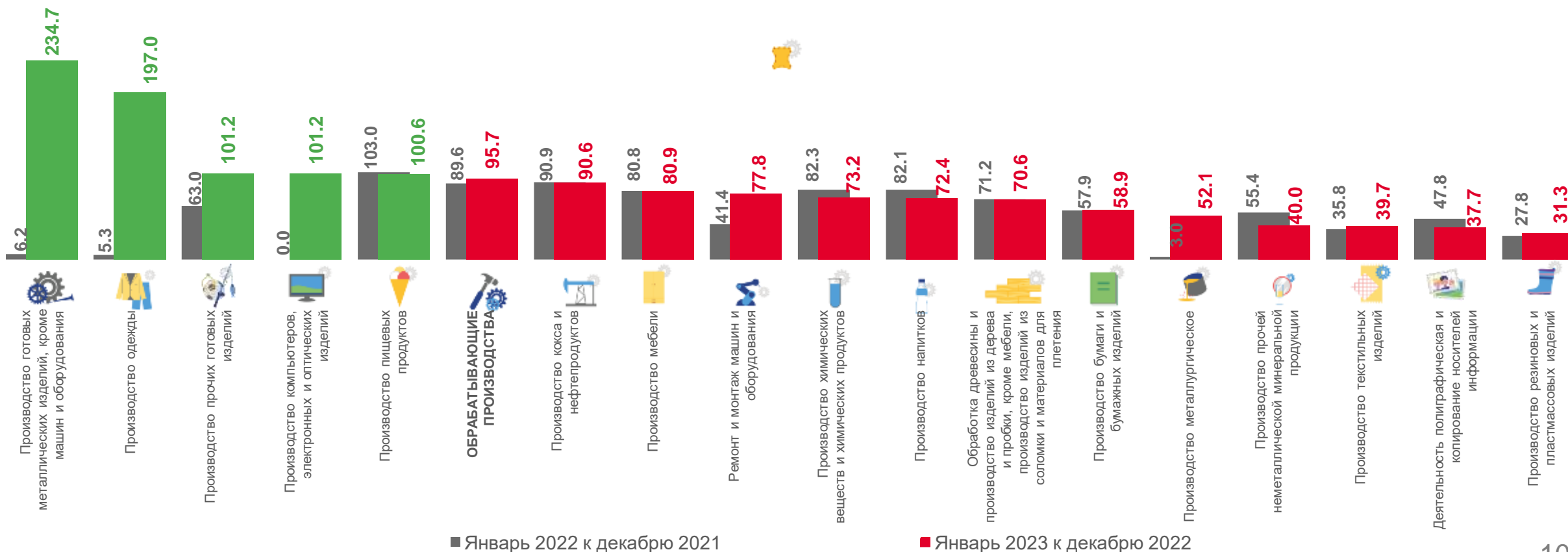
37,7%

Деятельность полиграфическая и копирование носителей информации




31,3%

Производство резиновых и пластмассовых изделий



■ Январь 2022 к декабрю 2021

■ Январь 2023 к декабрю 2022



# ИНДЕКСЫ ПРОИЗВОДСТВА ПО ОБЕСПЕЧЕНИЮ ЭЛЕКТРИЧЕСКОЙ ЭНЕРГИЕЙ, ГАЗОМ И ПАРОМ; КОНДИЦИОНИРОВАНИЕ ВОЗДУХА

К СООТВЕТСТВУЮЩЕМУ ПЕРИОДУ ПРОШЛОГО ГОДА, %



## 109,3%

ОБЕСПЕЧЕНИЕ ЭЛЕКТРИЧЕСКОЙ ЭНЕРГИЕЙ,  
ГАЗОМ И ПАРОМ; КОНДИЦИОНИРОВАНИЕ ВОЗДУХА



## 111,2

Производство, передача и  
распределение пара и горячей воды;  
кондиционирование воздуха



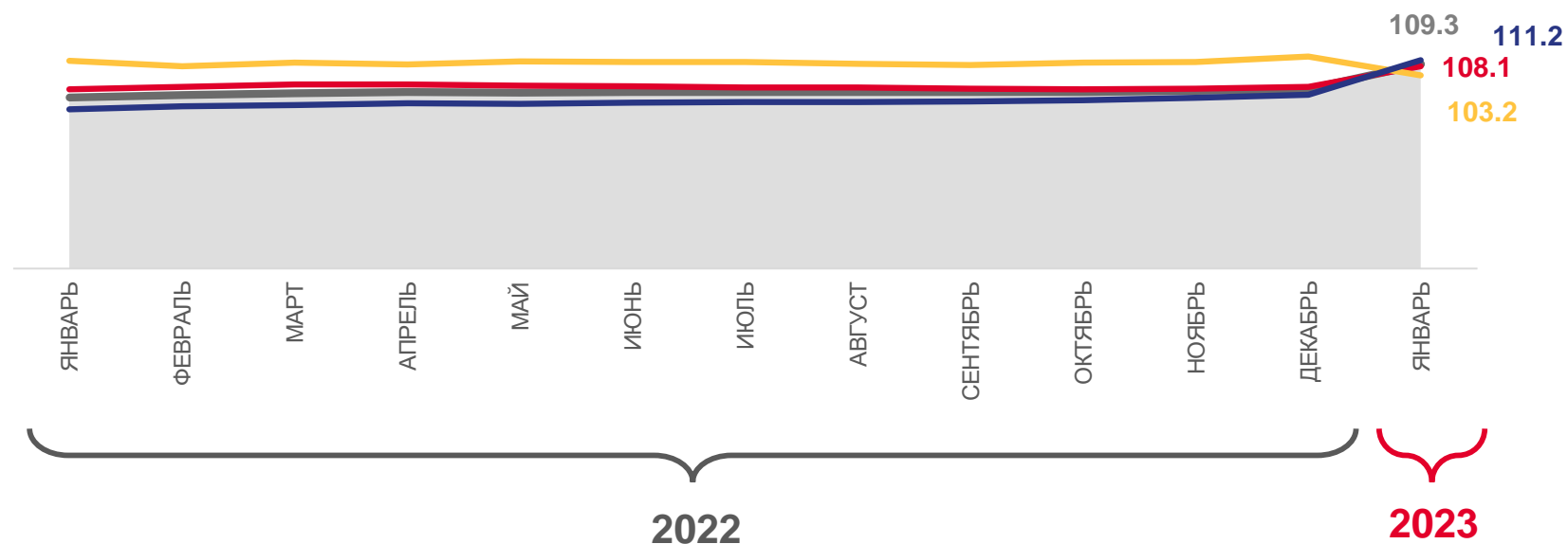
## 108,1

Производство, передача и распределение  
электроэнергии



## 103,2

Производство и распределение  
газообразного топлива



ИПП



Обеспечение электрической энергией,  
газом и паром; кондиционирование  
воздуха



Производство, передача  
и распределение электроэнергии




Производство и распределение  
газообразного топлива



Производство, передача  
и распределение пара и  
горячей воды;  
кондиционирование воздуха





# ИНДЕКСЫ ПРОИЗВОДСТВА ПО ОБЕСПЕЧЕНИЮ ЭЛЕКТРИЧЕСКОЙ ЭНЕРГИЕЙ, ГАЗОМ И ПАРОМ; КОНДИЦИОНИРОВАНИЕ ВОЗДУХА

ЯНВАРЬ 2023 г. К ЯНВАРЮ 2022 г., %



## 109,3%

ОБЕСПЕЧЕНИЕ ЭЛЕКТРИЧЕСКОЙ ЭНЕРГИЕЙ,  
ГАЗОМ И ПАРОМ; КОНДИЦИОНИРОВАНИЕ ВОЗДУХА



## 111,2

Производство, передача и  
распределение пара и горячей воды;  
кондиционирование воздуха



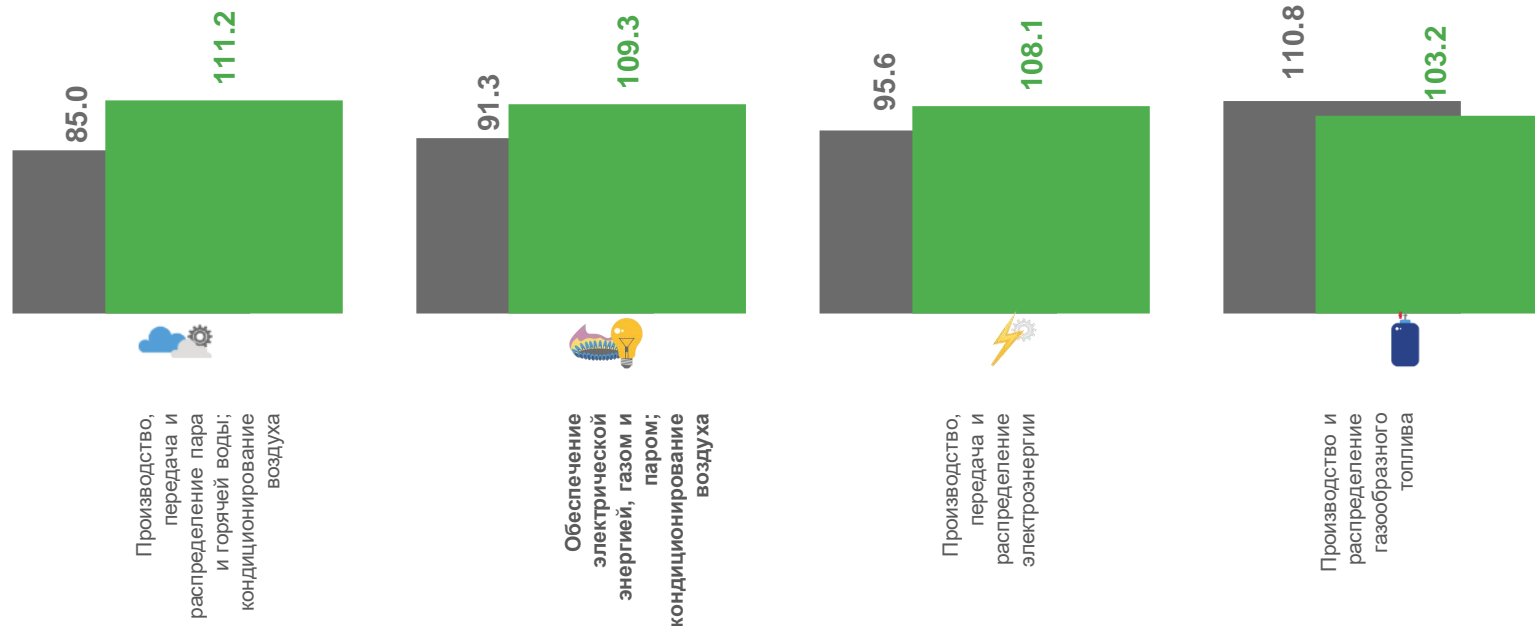
## 108,1

Производство, передача и распределение  
электроэнергии



## 103,2

Производство и распределение  
газообразного топлива



■ январь 2022 к январю 2021

■ январь 2023 к январю 2022





# ИНДЕКСЫ ПРОИЗВОДСТВА ПО ОБЕСПЕЧЕНИЮ ЭЛЕКТРИЧЕСКОЙ ЭНЕРГИЕЙ, ГАЗОМ И ПАРОМ; КОНДИЦИОНИРОВАНИЕ ВОЗДУХА

ЯНВАРЬ 2023 г. К ДЕКАБРЮ 2022 г., %



## 103,8%

ОБЕСПЕЧЕНИЕ ЭЛЕКТРИЧЕСКОЙ ЭНЕРГИЕЙ,  
ГАЗОМ И ПАРОМ; КОНДИЦИОНИРОВАНИЕ ВОЗДУХА



## 107,8

Производство, передача и  
распределение пара и горячей воды;  
кондиционирование воздуха



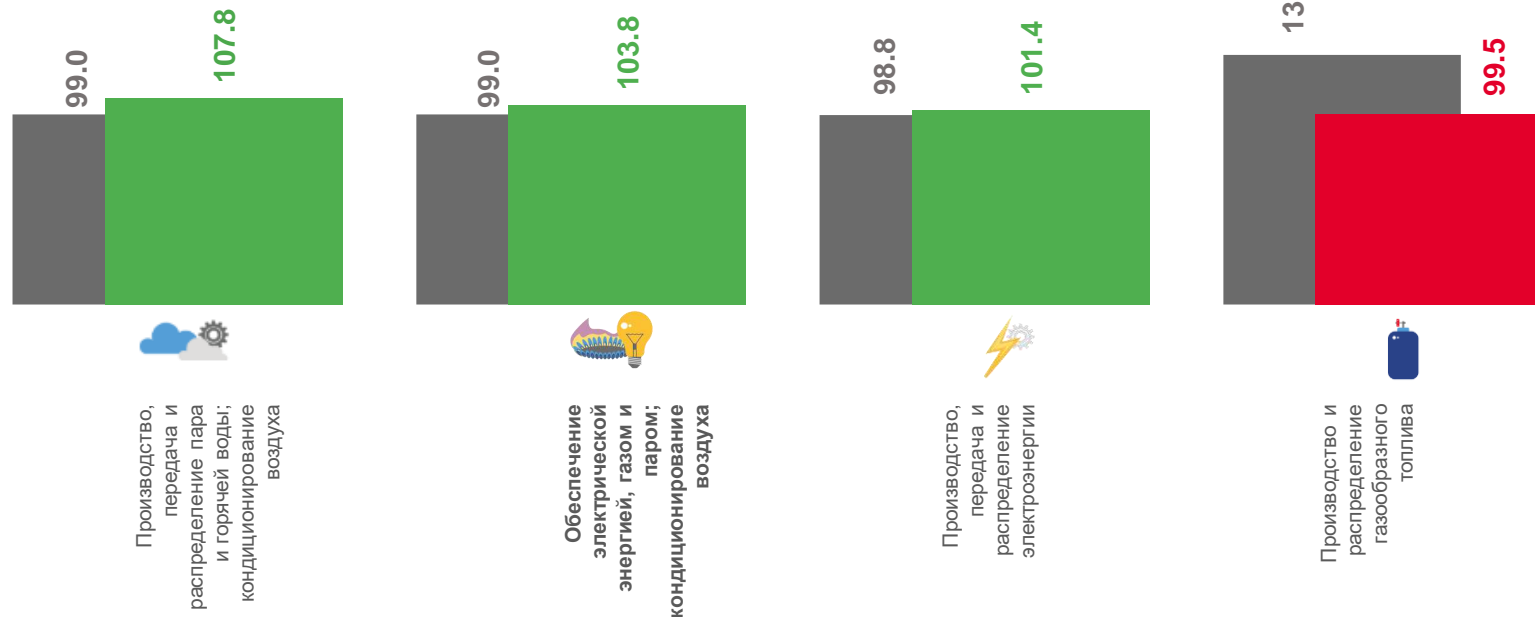
## 101,4

Производство, передача и распределение  
электроэнергии



## 99,5


Производство и распределение  
газообразного топлива



■ январь 2022 к январю 2021

■ январь 2023 к январю 2022





# ИНДЕКСЫ ПРОИЗВОДСТВА ПО ВИДУ ДЕЯТЕЛЬНОСТИ ВОДОСНАБЖЕНИЕ; ВОДООТВЕДЕНИЕ, ОРГАНИЗАЦИЯ СБОРА И УТИЛИЗАЦИИ ОТХОДОВ, ДЕЯТЕЛЬНОСТЬ ПО ЛИКВИДАЦИИ ЗАГРЯЗНЕНИЙ

К СООТВЕТСТВУЮЩЕМУ ПЕРИОДУ ПРОШЛОГО ГОДА, %



101,1%

ВОДОСНАБЖЕНИЕ; ВОДООТВЕДЕНИЕ, ОРГАНИЗАЦИЯ СБОРА И  
УТИЛИЗАЦИИ ОТХОДОВ, ДЕЯТЕЛЬНОСТЬ ПО ЛИКВИДАЦИИ  
ЗАГРЯЗНЕНИЙ



156,0

Забор, очистка и распределение воды



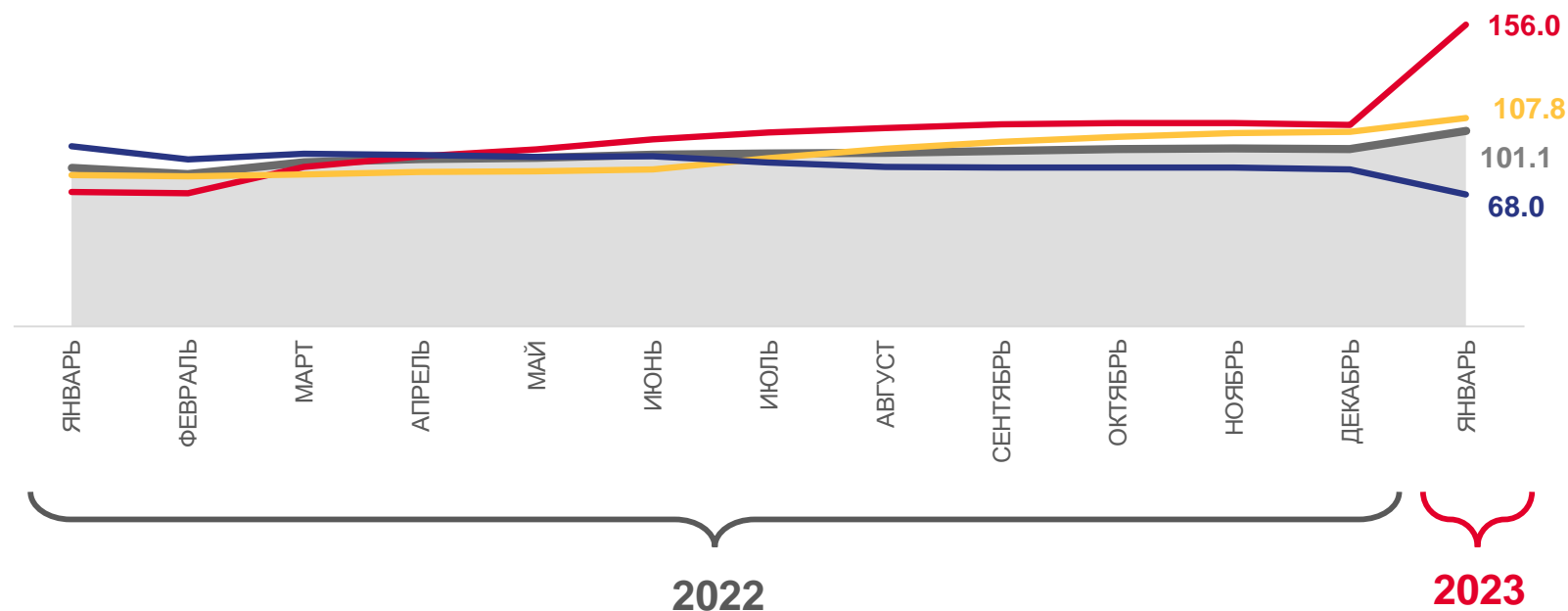
107,8

Сбор и обработка сточных вод



68,0

Сбор, обработка и утилизация отходов;  
обработка вторичного сырья



ИПП



Водоснабжение; водоотведение,  
организация сбора и утилизации  
отходов, деятельность по ликвидации  
загрязнений



Забор, очистка и  
распределение воды



Сбор и обработка сточных вод



Сбор, обработка и  
утилизация отходов;  
обработка вторичного сырья





# ИНДЕКСЫ ПРОИЗВОДСТВА ПО ВИДУ ДЕЯТЕЛЬНОСТИ ВОДОСНАБЖЕНИЕ; ВОДООТВЕДЕНИЕ, ОРГАНИЗАЦИЯ СБОРА И УТИЛИЗАЦИИ ОТХОДОВ, ДЕЯТЕЛЬНОСТЬ ПО ЛИКВИДАЦИИ ЗАГРЯЗНЕНИЙ

ЯНВАРЬ 2023 г. К ЯНВАРЮ 2022 г., %



101,1%

ВОДОСНАБЖЕНИЕ; ВОДООТВЕДЕНИЕ, ОРГАНИЗАЦИЯ СБОРА И  
УТИЛИЗАЦИИ ОТХОДОВ, ДЕЯТЕЛЬНОСТЬ ПО ЛИКВИДАЦИИ  
ЗАГРЯЗНЕНИЙ



156,0

Забор, очистка и распределение воды



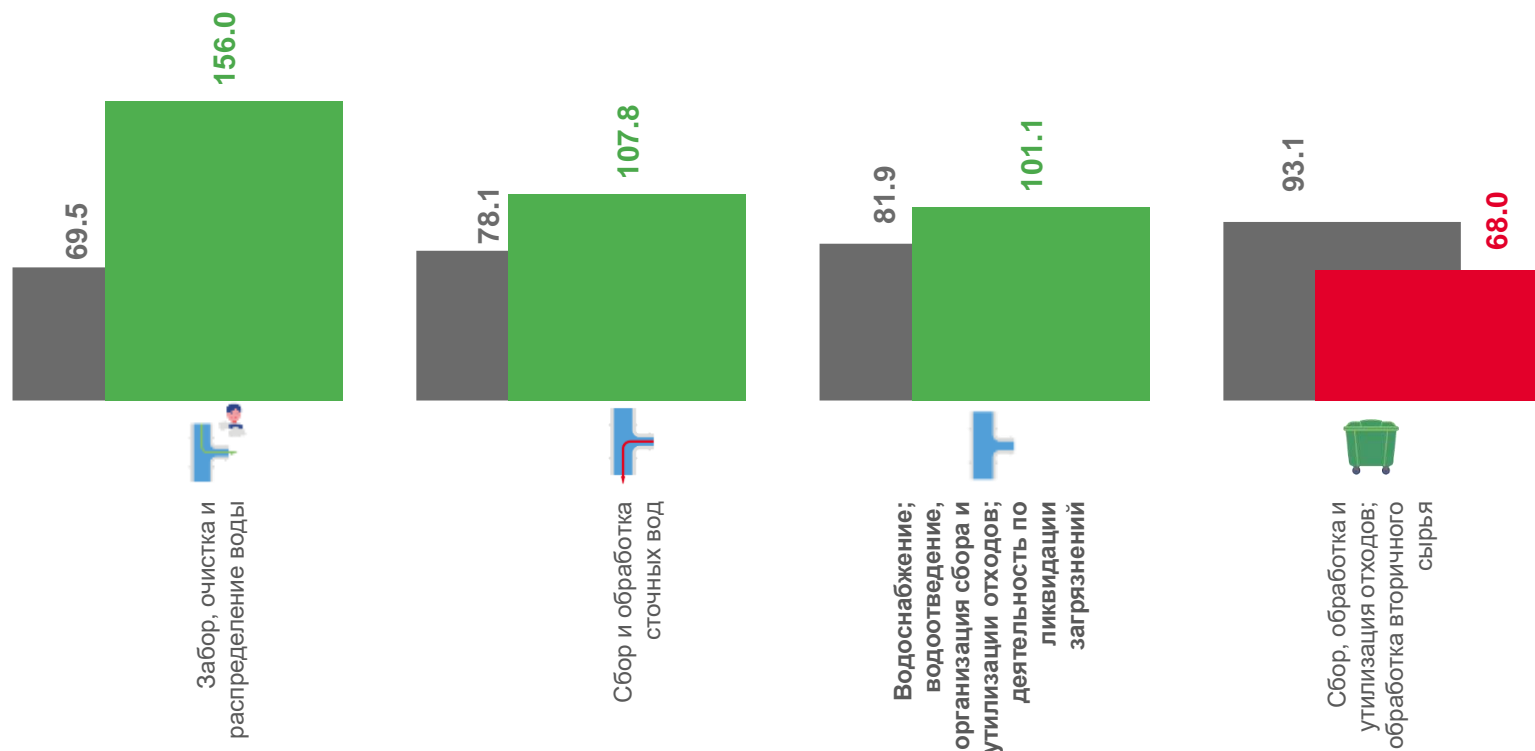
107,8

Сбор и обработка сточных вод



68,0

Сбор, обработка и утилизация отходов;  
обработка вторичного сырья



■ январь 2022 к январю 2021

■ январь 2023 к январю 2022





# ИНДЕКСЫ ПРОИЗВОДСТВА ПО ВИДУ ДЕЯТЕЛЬНОСТИ ВОДОСНАБЖЕНИЕ; ВОДООТВЕДЕНИЕ, ОРГАНИЗАЦИЯ СБОРА И УТИЛИЗАЦИИ ОТХОДОВ, ДЕЯТЕЛЬНОСТЬ ПО ЛИКВИДАЦИИ ЗАГРЯЗНЕНИЙ

ЯНВАРЬ 2023 г. К ДЕКАБРЮ 2022 г., %



**82,8%**

ВОДОСНАБЖЕНИЕ; ВОДООТВЕДЕНИЕ, ОРГАНИЗАЦИЯ СБОРА И  
УТИЛИЗАЦИИ ОТХОДОВ, ДЕЯТЕЛЬНОСТЬ ПО ЛИКВИДАЦИИ  
ЗАГРЯЗНЕНИЙ



**95,3**

Забор, очистка и распределение воды



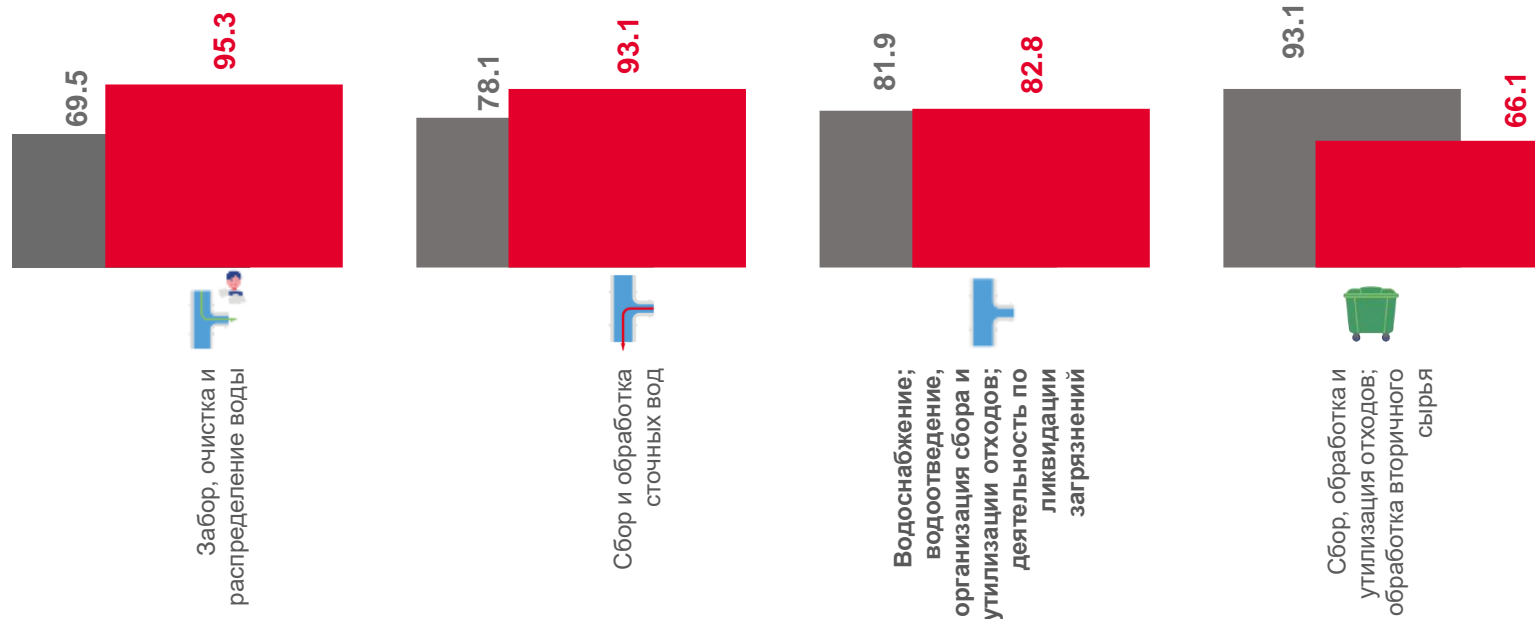
**93,1**

Сбор и обработка сточных вод



**66,1**

Сбор, обработка и утилизация отходов;  
обработка вторичного сырья



■ январь 2022 к декабрю 2021

■ январь 2023 к декабрю 2022