



ФЕДЕРАЛЬНАЯ СЛУЖБА
ГОСУДАРСТВЕННОЙ СТАТИСТИКИ

Оперативные данные по индексу промышленного производства по Сахалинской области

январь-февраль
2023 года





ФЕДЕРАЛЬНАЯ СЛУЖБА
ГОСУДАРСТВЕННОЙ СТАТИСТИКИ

Оперативные данные по ИПП


Сахалинстат

январь-февраль 2023 года

- 01 Индекс промышленного производства
- 02 Добыча полезных ископаемых
- 03 Обрабатывающие производства
- 04 Обеспечение электрической энергией, газом и паром
- 05 Водоснабжение; водоотведение, организация сбора и утилизации отходов, деятельность по ликвидации загрязнений

* Ежемесячные данные оперативной статистики





ИНДЕКСЫ ПРОИЗВОДСТВА

К СООТВЕТСТВУЮЩЕМУ ПЕРИОДУ ПРОШЛОГО ГОДА, %



ИПП

87,3%



D - ОБЕСПЕЧЕНИЕ ЭЛЕКТРИЧЕСКОЙ ЭНЕРГИЕЙ,
ГАЗОМ И ПАРОМ; КОНДИЦИОНИРОВАНИЕ ВОЗДУХА

108,8



E - ВОДОСНАБЖЕНИЕ; ВОДООТВЕДЕНИЕ,
ОРГАНИЗАЦИЯ СБОРА И УТИЛИЗАЦИИ
ОТХОДОВ, ДЕЯТЕЛЬНОСТЬ ПО ЛИКВИДАЦИИ
ЗАГРЯЗНЕНИЙ

107,1



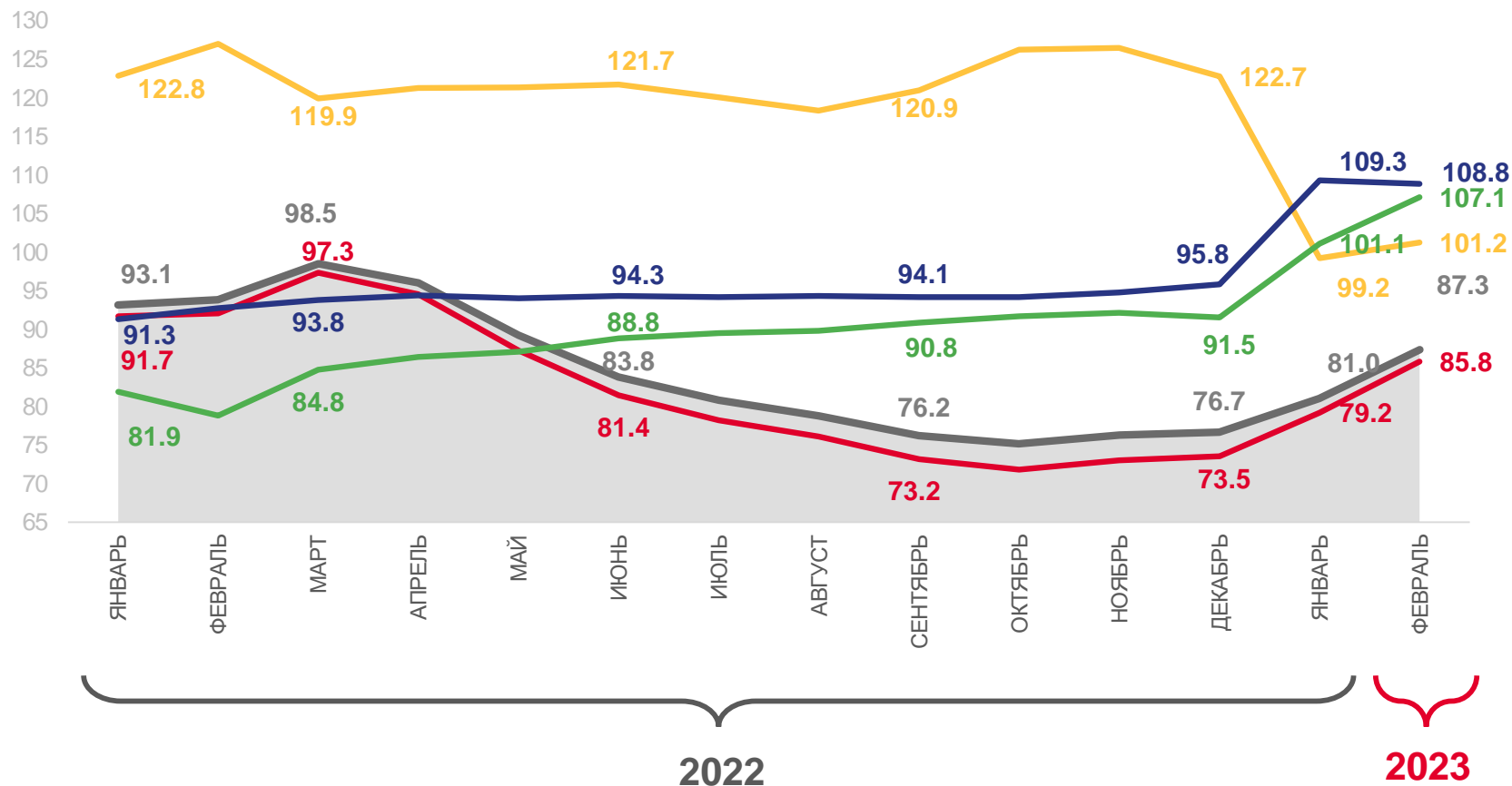
C - ОБРАБАТЫВАЮЩИЕ ПРОИЗВОДСТВА

101,2



В - ДОБЫЧА ПОЛЕЗНЫХ ИСКОПАЕМЫХ

85,8



ИПП
Фактическое значение



B

C



D

E





ИНДЕКСЫ ПРОИЗВОДСТВА

К ПРЕДЫДУЩЕМУ МЕСЯЦУ, %



ИПП

106,5%



С - ОБРАБАТЫВАЮЩИЕ ПРОИЗВОДСТВА

116,2



Е - ВОДОСНАБЖЕНИЕ; ВОДООТВЕДЕНИЕ,
ОРГАНИЗАЦИЯ СБОРА И УТИЛИЗАЦИИ
ОТХОДОВ, ДЕЯТЕЛЬНОСТЬ ПО ЛИКВИДАЦИИ
ЗАГРЯЗНЕНИЙ

115,8



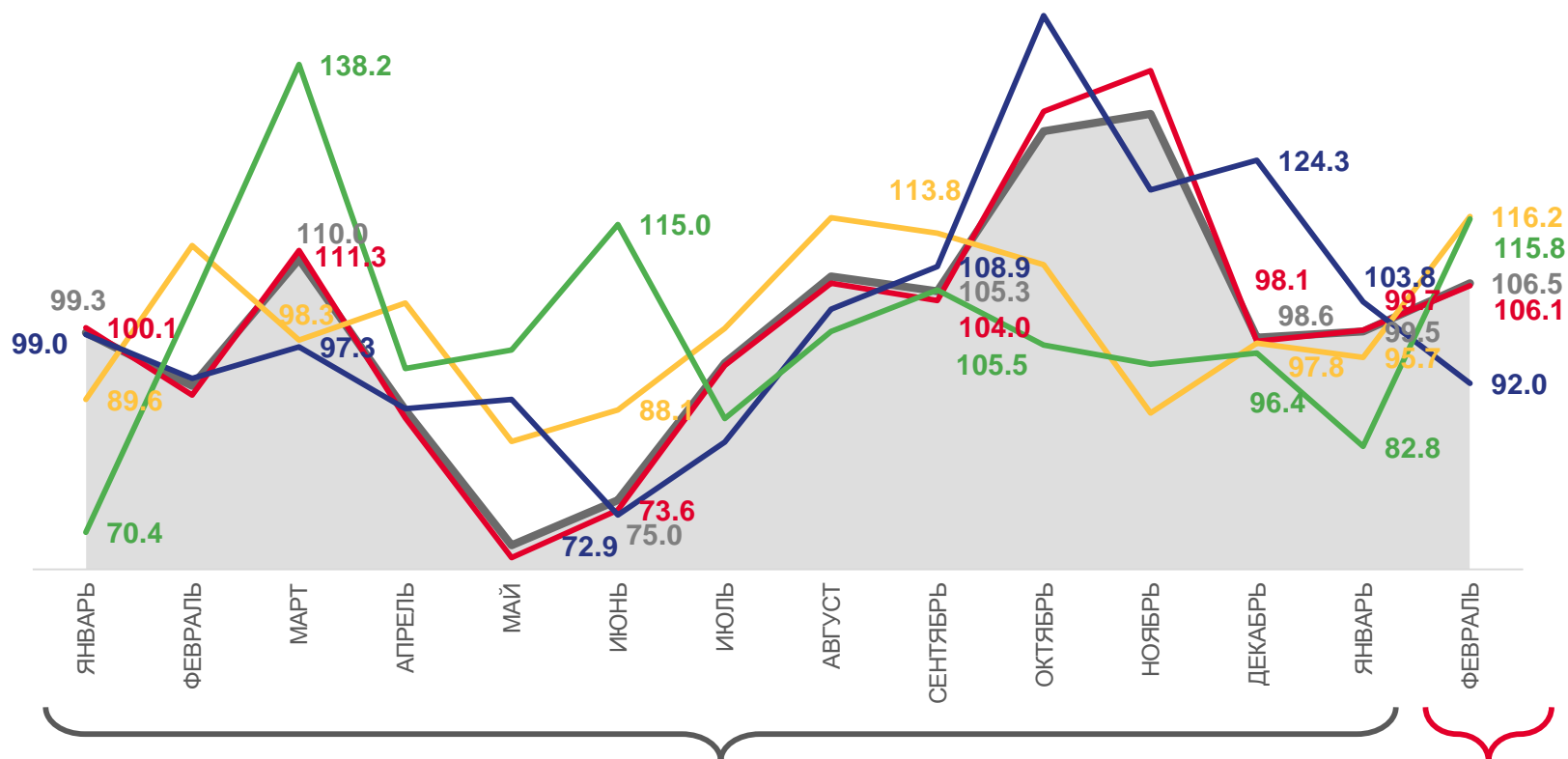
В - ДОБЫЧА ПОЛЕЗНЫХ ИСКОПАЕМЫХ

106,1



Д - ОБЕСПЕЧЕНИЕ ЭЛЕКТРИЧЕСКОЙ ЭНЕРГИЕЙ,
ГАЗОМ И ПАРОМ; КОНДИЦИОНИРОВАНИЕ ВОЗДУХА

92,0



2022

2023

ИПП



Фактическое значение



В



С



Д



Е





ИНДЕКСЫ ПРОИЗВОДСТВА

К СООТВЕТСТВУЮЩЕМУ МЕСЯЦУ ПРОШЛОГО ГОДА, %



ИПП

94,1%



112,9

Е - ВОДОСНАБЖЕНИЕ; ВОДООТВЕДЕНИЕ,
ОРГАНИЗАЦИЯ СБОРА И УТИЛИЗАЦИИ
ОТХОДОВ, ДЕЯТЕЛЬНОСТЬ ПО ЛИКВИДАЦИИ
ЗАГРЯЗНЕНИЙ



108,4

D - ОБЕСПЕЧЕНИЕ ЭЛЕКТРИЧЕСКОЙ ЭНЕРГИЕЙ,
ГАЗОМ И ПАРОМ; КОНДИЦИОНИРОВАНИЕ ВОЗДУХА



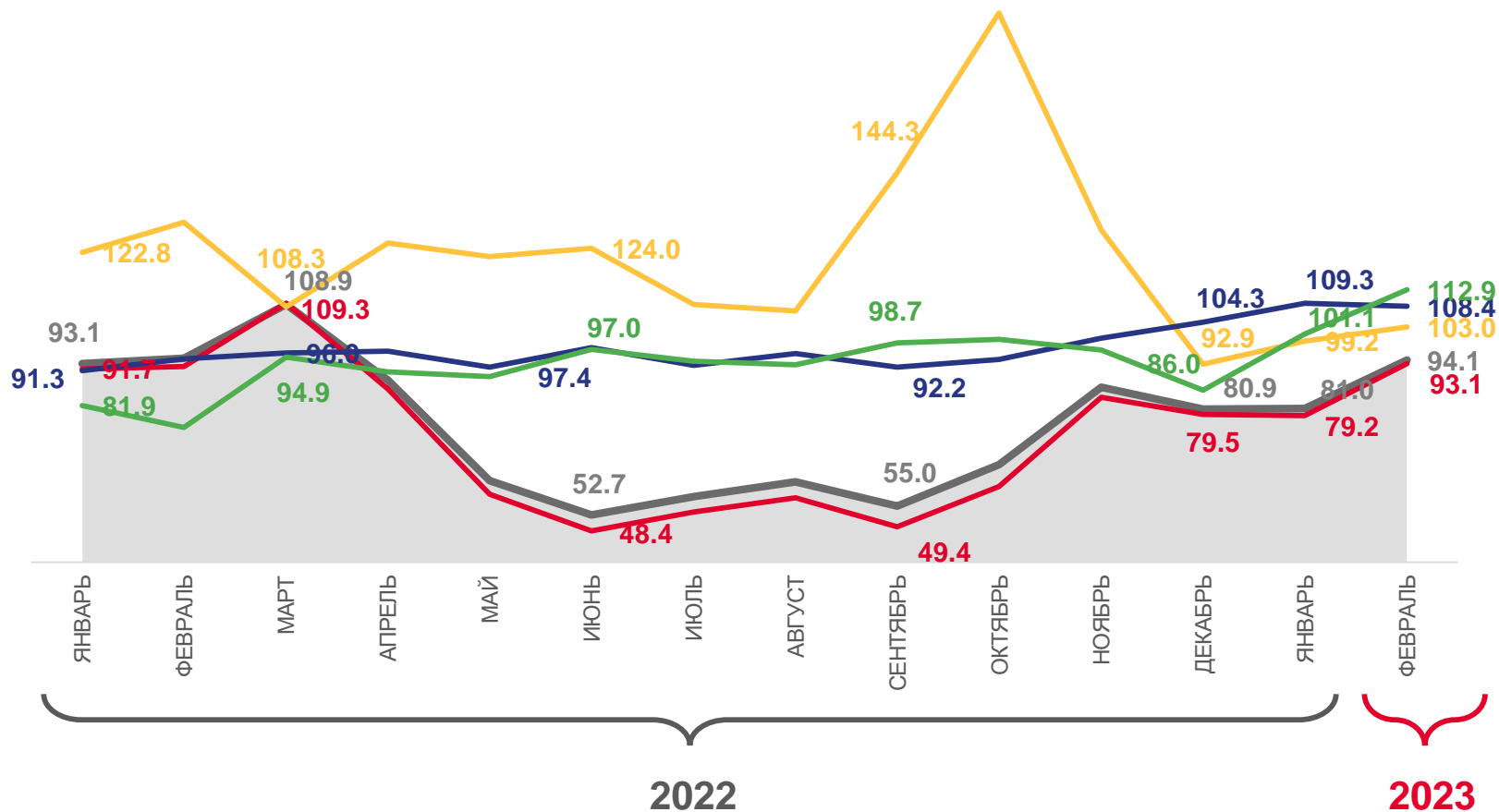
103,0

C - ОБРАБАТЫВАЮЩИЕ ПРОИЗВОДСТВА




93,1

В - ДОБЫЧА ПОЛЕЗНЫХ ИСКОПАЕМЫХ



ИПП
Фактическое значение





ИНДЕКСЫ ПРОИЗВОДСТВА ПО ДОБЫЧЕ ПОЛЕЗНЫХ ИСКОПАЕМЫХ

К СООТВЕТСТВУЮЩЕМУ ПЕРИОДУ ПРОШЛОГО ГОДА, %



85,8%

Добыча полезных ископаемых



147,9

Добыча прочих полезных ископаемых



142,7

Добыча угля



84,9

Добыча нефти и природного газа



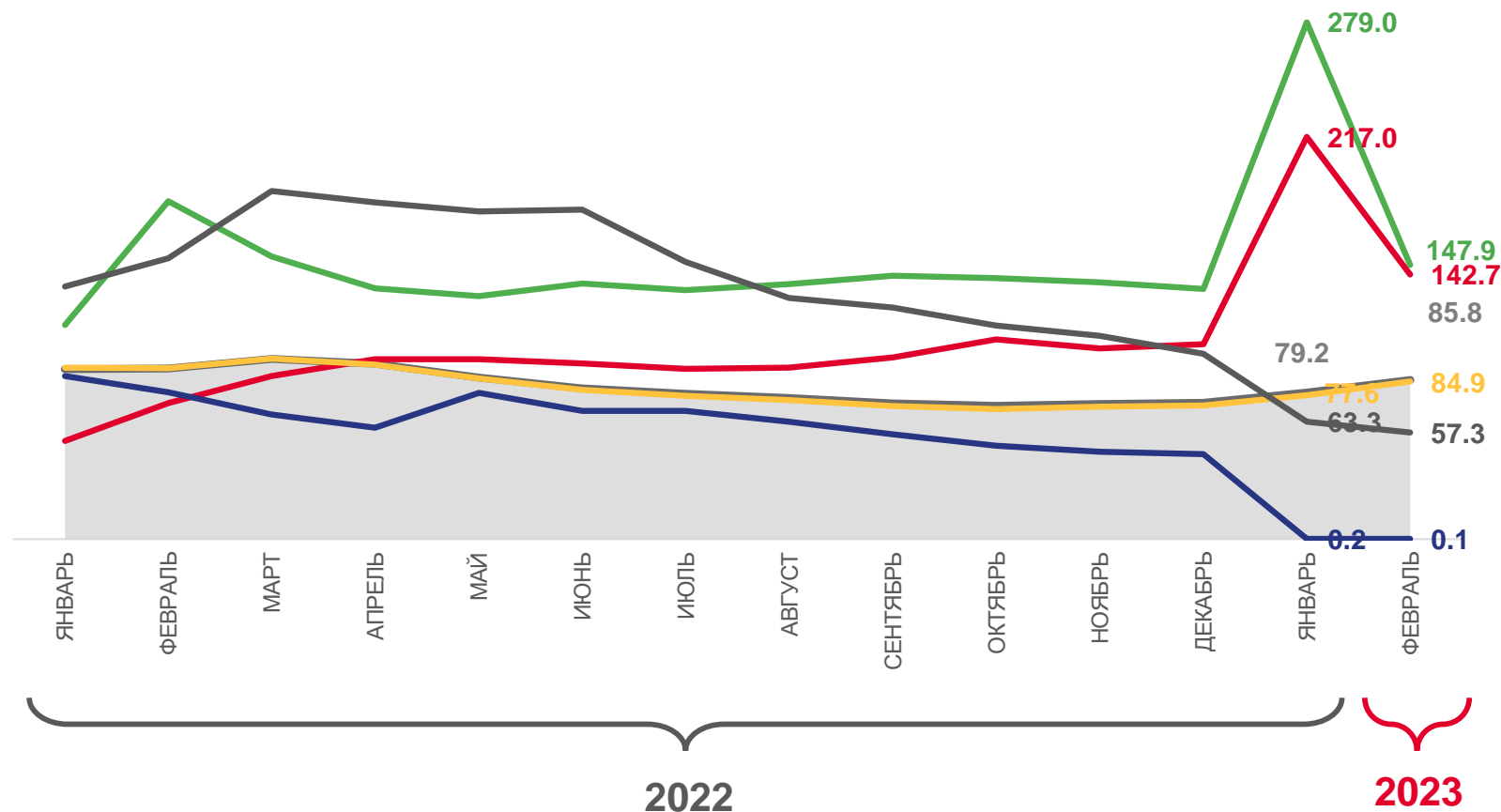
57,3

Предоставление услуг в области добычи полезных ископаемых



0,1

Добыча металлических руд



ИПП
Добыча полезных ископаемых

Добыча угля
Добыча нефти и природного газа

Добыча металлических руд
Добыча прочих полезных ископаемых

Предоставление услуг в области добычи полезных ископаемых





ИНДЕКСЫ ПРОИЗВОДСТВА ПО ДОБЫЧЕ ПОЛЕЗНЫХ ИСКОПАЕМЫХ

ФЕВРАЛЬ 2023 г. К ФЕВРАЛЮ 2022 г., %



93,1%

Добыча полезных ископаемых



120,0

Добыча прочих полезных ископаемых



106,7

Добыча угля



93,1

Добыча нефти и природного газа



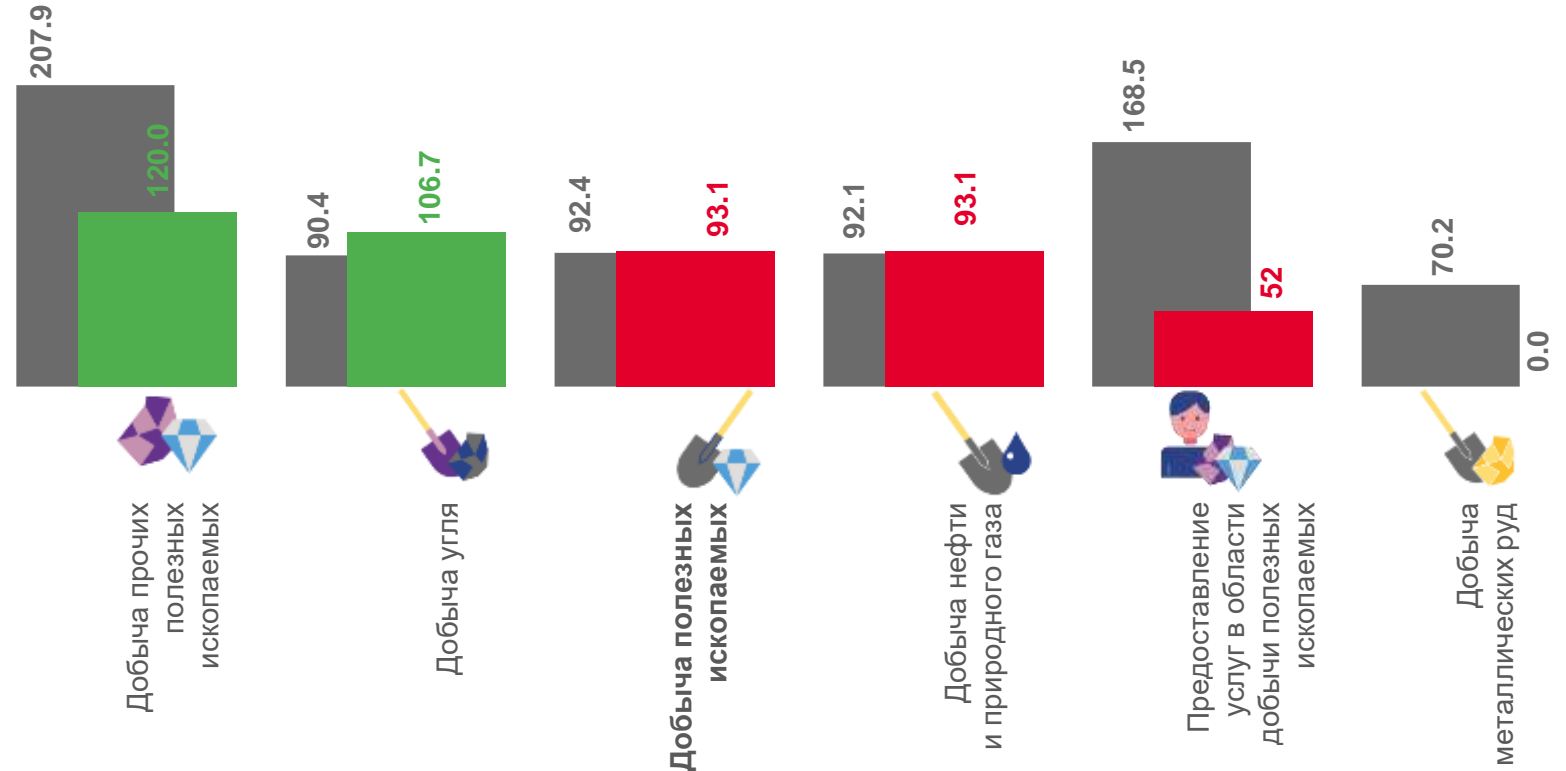
52,0

Предоставление услуг в области добычи полезных ископаемых



0,0

Добыча металлических руд



■ февраль 2022 к февралю 2021

■ февраль 2023 к февралю 2022



ИНДЕКСЫ ПРОИЗВОДСТВА ПО ДОБЫЧЕ ПОЛЕЗНЫХ ИСКОПАЕМЫХ

ФЕВРАЛЬ 2023 г. К ЯНВАРЮ 2023 г., %



106,1%

Добыча полезных ископаемых



202,1

Добыча прочих полезных ископаемых



106,1

Добыча нефти и природного газа



101,4

Добыча угля



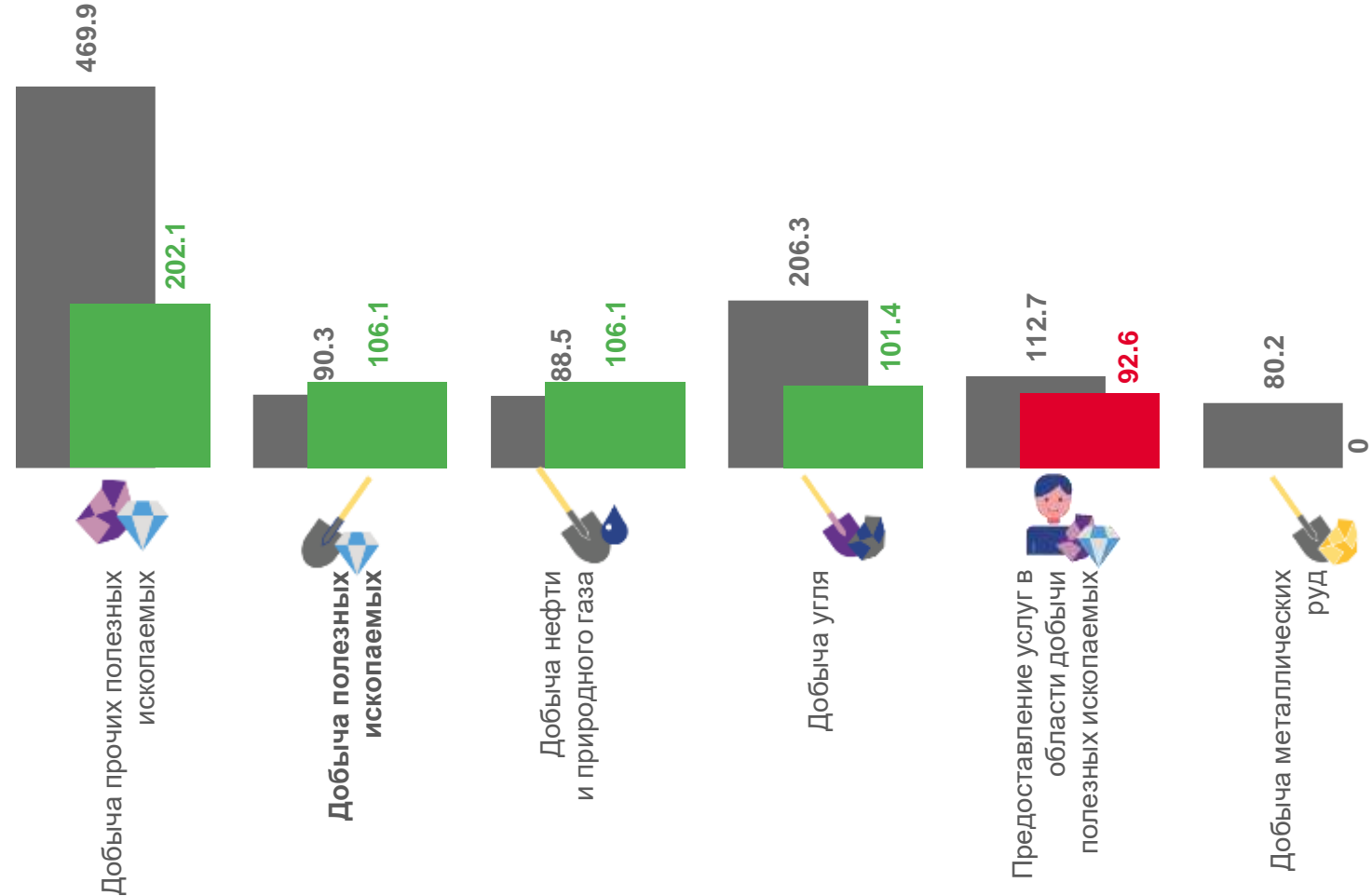
92,6

Предоставление услуг в области добычи полезных ископаемых



0,0

Добыча металлических руд



■ февраль 2022 к январю 2022

■ февраль 2023 к январю 2023



ИНДЕКСЫ ПРОИЗВОДСТВА ПО ОСНОВНЫМ ВИДАМ ОБРАБАТЫВАЮЩИХ ПРОИЗВОДСТВ

ФЕВРАЛЬ 2023 г. К ФЕВРАЛЮ 2022 г., %



в 2,7 р.

Производство прочей неметаллической минеральной продукции



в 2,7 р.

Производство одежды



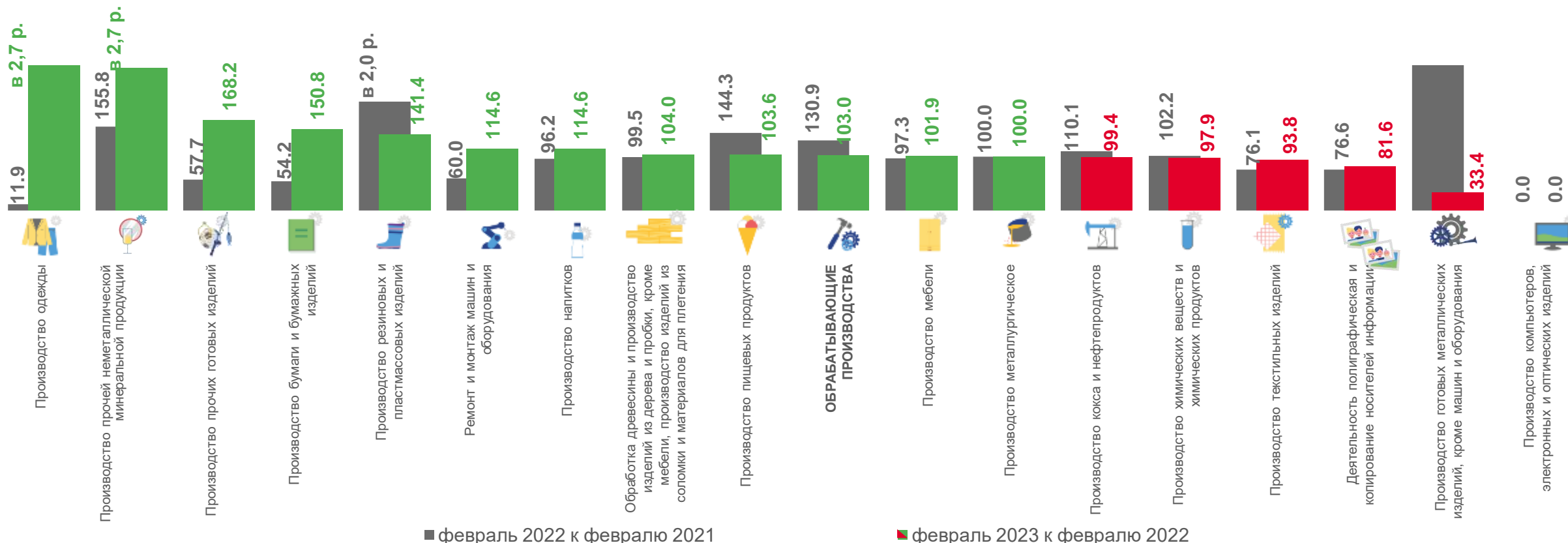
81,6%

Деятельность полиграфическая и копирование носителей информации



33,4%

Производство готовых металлических изделий, кроме машин и оборудования



■ февраль 2022 к февралю 2021

■ февраль 2023 к февралю 2022



ИНДЕКСЫ ПРОИЗВОДСТВА ПО ОСНОВНЫМ ВИДАМ ОБРАБАТЫВАЮЩИХ ПРОИЗВОДСТВ

ФЕВРАЛЬ 2023 г. К ЯНВАРЮ 2023 г., %



В 3,9 р.



163,9%



Обработка древесины и производство изделий из дерева и пробки, кроме мебели, производство изделий из соломки и материалов для плетения

26,6%

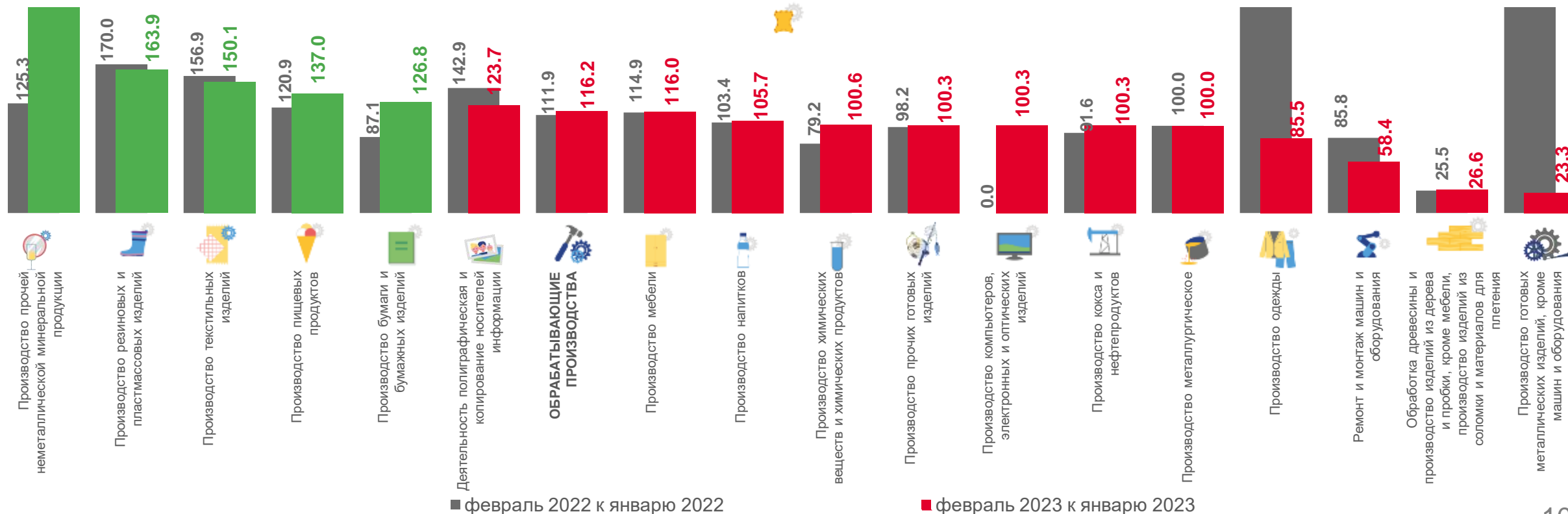



23,3%

Производство прочей неметаллической минеральной продукции

Производство резиновых и пластмассовых изделий

Производство готовых металлических изделий, кроме машин и оборудования





ИНДЕКСЫ ПРОИЗВОДСТВА ПО ОБЕСПЕЧЕНИЮ ЭЛЕКТРИЧЕСКОЙ ЭНЕРГИЕЙ, ГАЗОМ И ПАРОМ; КОНДИЦИОНИРОВАНИЕ ВОЗДУХА

К СООТВЕТСТВУЮЩЕМУ ПЕРИОДУ ПРОШЛОГО ГОДА, %



108,8%

ОБЕСПЕЧЕНИЕ ЭЛЕКТРИЧЕСКОЙ ЭНЕРГИЕЙ,
ГАЗОМ И ПАРОМ; КОНДИЦИОНИРОВАНИЕ ВОЗДУХА



110,5

Производство, передача и
распределение пара и горячей воды;
кондиционирование воздуха



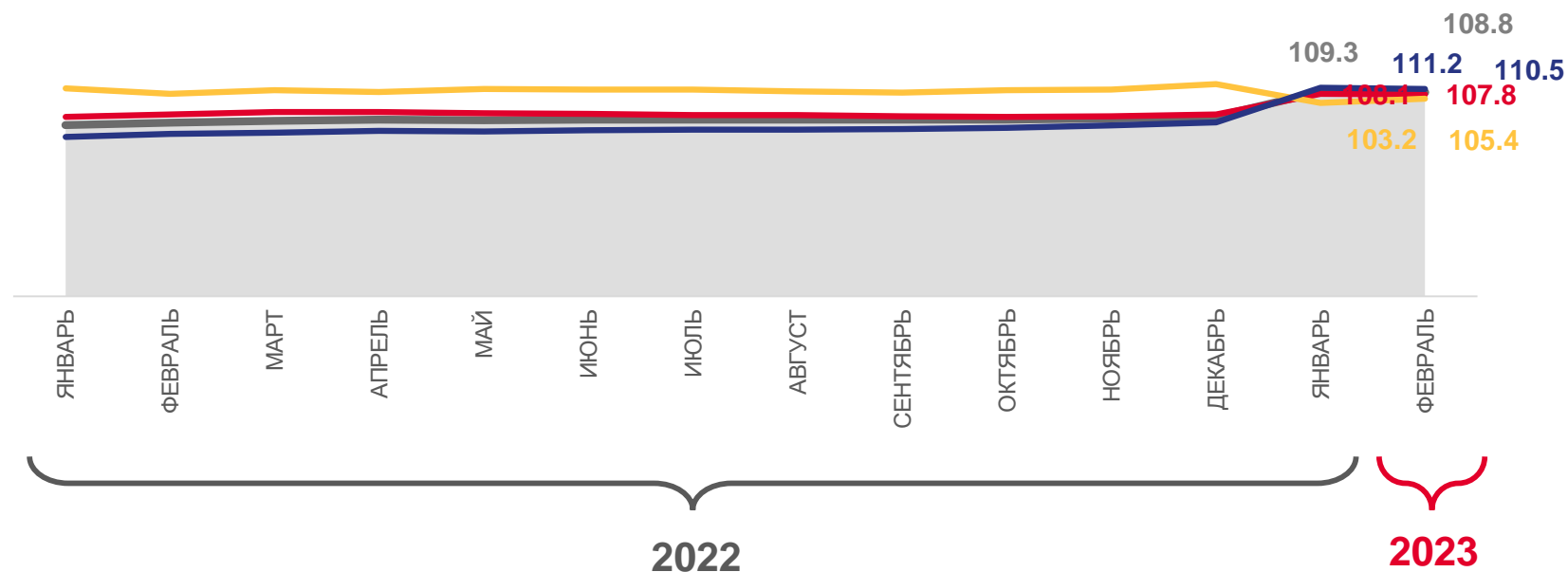
107,8

Производство, передача и распределение
электроэнергии



105,4

Производство и распределение
газообразного топлива



ИПП



Обеспечение электрической энергией,
газом и паром; кондиционирование
воздуха



Производство, передача
и распределение электроэнергии




Производство и распределение
газообразного топлива



Производство, передача
и распределение пара и
горячей воды;
кондиционирование воздуха





ИНДЕКСЫ ПРОИЗВОДСТВА ПО ОБЕСПЕЧЕНИЮ ЭЛЕКТРИЧЕСКОЙ ЭНЕРГИЕЙ, ГАЗОМ И ПАРОМ; КОНДИЦИОНИРОВАНИЕ ВОЗДУХА

ФЕВРАЛЬ 2023 г. К ФЕВРАЛЮ 2022 г., %



108,4%

ОБЕСПЕЧЕНИЕ ЭЛЕКТРИЧЕСКОЙ ЭНЕРГИЕЙ,
ГАЗОМ И ПАРОМ; КОНДИЦИОНИРОВАНИЕ ВОЗДУХА



109,9

Производство, передача и
распределение пара и горячей воды;
кондиционирование воздуха



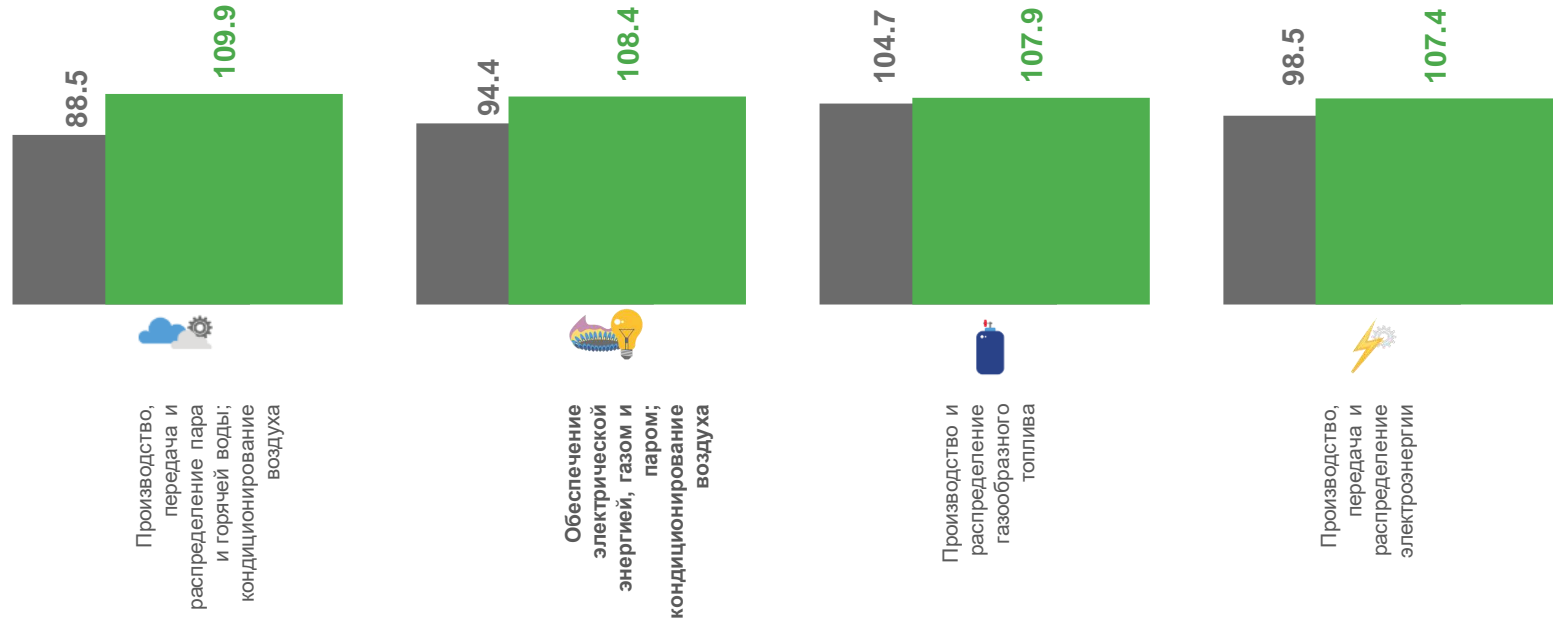
107,4

Производство, передача и распределение
электроэнергии



107,9

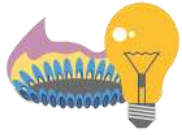
Производство и распределение
газообразного топлива



■ февраль 2022 к февралю 2021

■ февраль 2023 к февралю 2022





ИНДЕКСЫ ПРОИЗВОДСТВА ПО ОБЕСПЕЧЕНИЮ ЭЛЕКТРИЧЕСКОЙ ЭНЕРГИЕЙ, ГАЗОМ И ПАРОМ; КОНДИЦИОНИРОВАНИЕ ВОЗДУХА

ФЕВРАЛЬ 2023 г. К ЯНВАРЮ 2023 г., %



92,0%

ОБЕСПЕЧЕНИЕ ЭЛЕКТРИЧЕСКОЙ ЭНЕРГИЕЙ,
ГАЗОМ И ПАРОМ; КОНДИЦИОНИРОВАНИЕ ВОЗДУХА



92,6

Производство, передача и
распределение пара и горячей воды;
кондиционирование воздуха



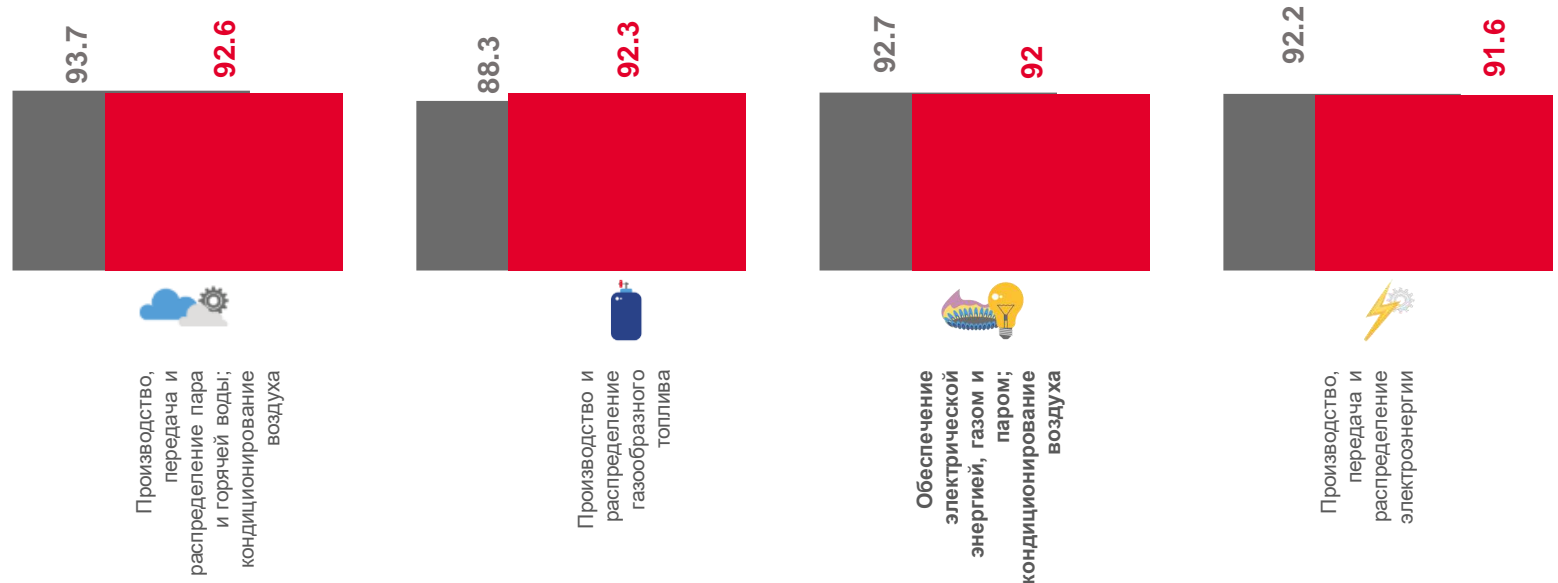
92,3

Производство и распределение
газообразного топлива



91,6


Производство, передача и распределение
электроэнергии



■ февраль 2022 к январю 2022

■ февраль 2023 к январю 2023





ИНДЕКСЫ ПРОИЗВОДСТВА ПО ВИДУ ДЕЯТЕЛЬНОСТИ ВОДОСНАБЖЕНИЕ; ВОДООТВЕДЕНИЕ, ОРГАНИЗАЦИЯ СБОРА И УТИЛИЗАЦИИ ОТХОДОВ, ДЕЯТЕЛЬНОСТЬ ПО ЛИКВИДАЦИИ ЗАГРЯЗНЕНИЙ

К СООТВЕТСТВУЮЩЕМУ ПЕРИОДУ ПРОШЛОГО ГОДА, %



107,1%

ВОДОСНАБЖЕНИЕ; ВОДООТВЕДЕНИЕ, ОРГАНИЗАЦИЯ СБОРА И
УТИЛИЗАЦИИ ОТХОДОВ, ДЕЯТЕЛЬНОСТЬ ПО ЛИКВИДАЦИИ
ЗАГРЯЗНЕНИЙ



152,3

Забор, очистка и распределение воды



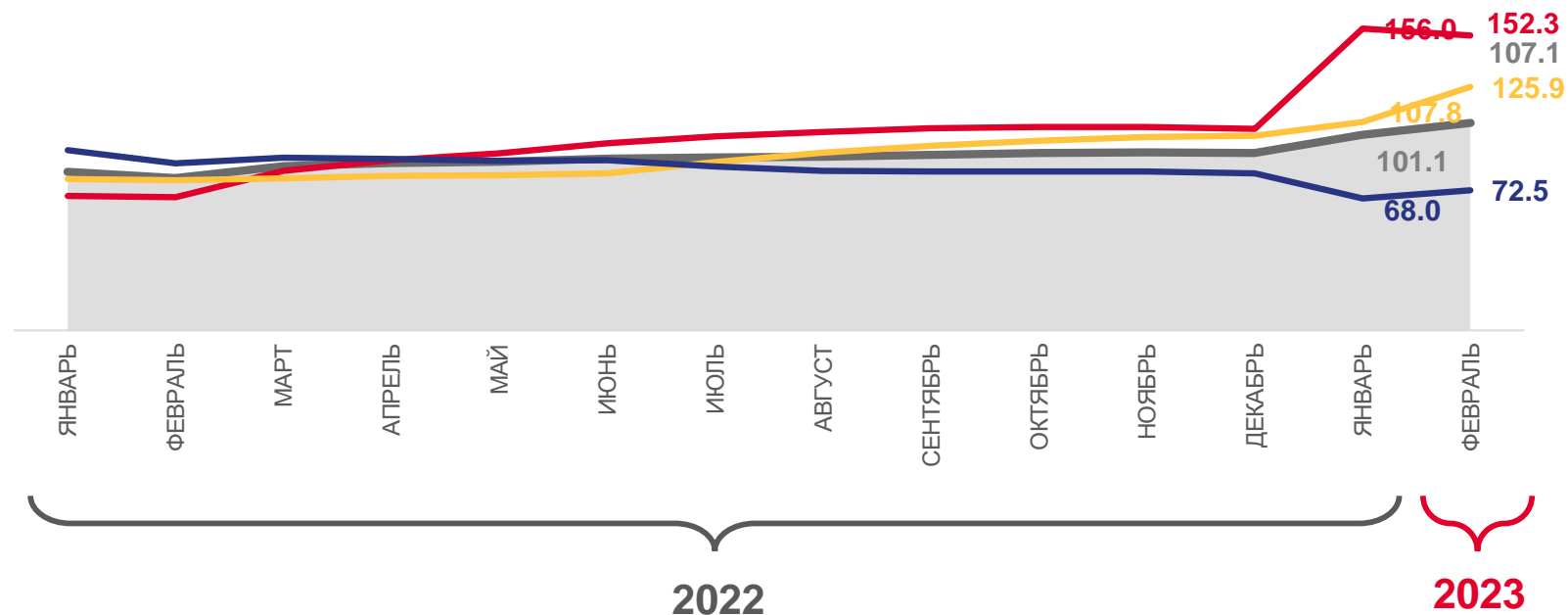
125,9

Сбор и обработка сточных вод



72,5

Сбор, обработка и утилизация отходов;
обработка вторичного сырья



ИПП

Водоснабжение; водоотведение,
организация сбора и утилизации
отходов, деятельность по ликвидации
загрязнений



Забор, очистка и
распределение воды



Сбор и обработка сточных вод



Сбор, обработка и
утилизация отходов;
обработка вторичного сырья





ИНДЕКСЫ ПРОИЗВОДСТВА ПО ВИДУ ДЕЯТЕЛЬНОСТИ ВОДОСНАБЖЕНИЕ; ВОДООТВЕДЕНИЕ, ОРГАНИЗАЦИЯ СБОРА И УТИЛИЗАЦИИ ОТХОДОВ, ДЕЯТЕЛЬНОСТЬ ПО ЛИКВИДАЦИИ ЗАГРЯЗНЕНИЙ

ФЕВРАЛЬ 2023 г. К ФЕВРАЛЮ 2022 г., %



112,9%

ВОДОСНАБЖЕНИЕ; ВОДООТВЕДЕНИЕ, ОРГАНИЗАЦИЯ СБОРА И
УТИЛИЗАЦИИ ОТХОДОВ, ДЕЯТЕЛЬНОСТЬ ПО ЛИКВИДАЦИИ
ЗАГРЯЗНЕНИЙ



148,7

Забор, очистка и распределение воды



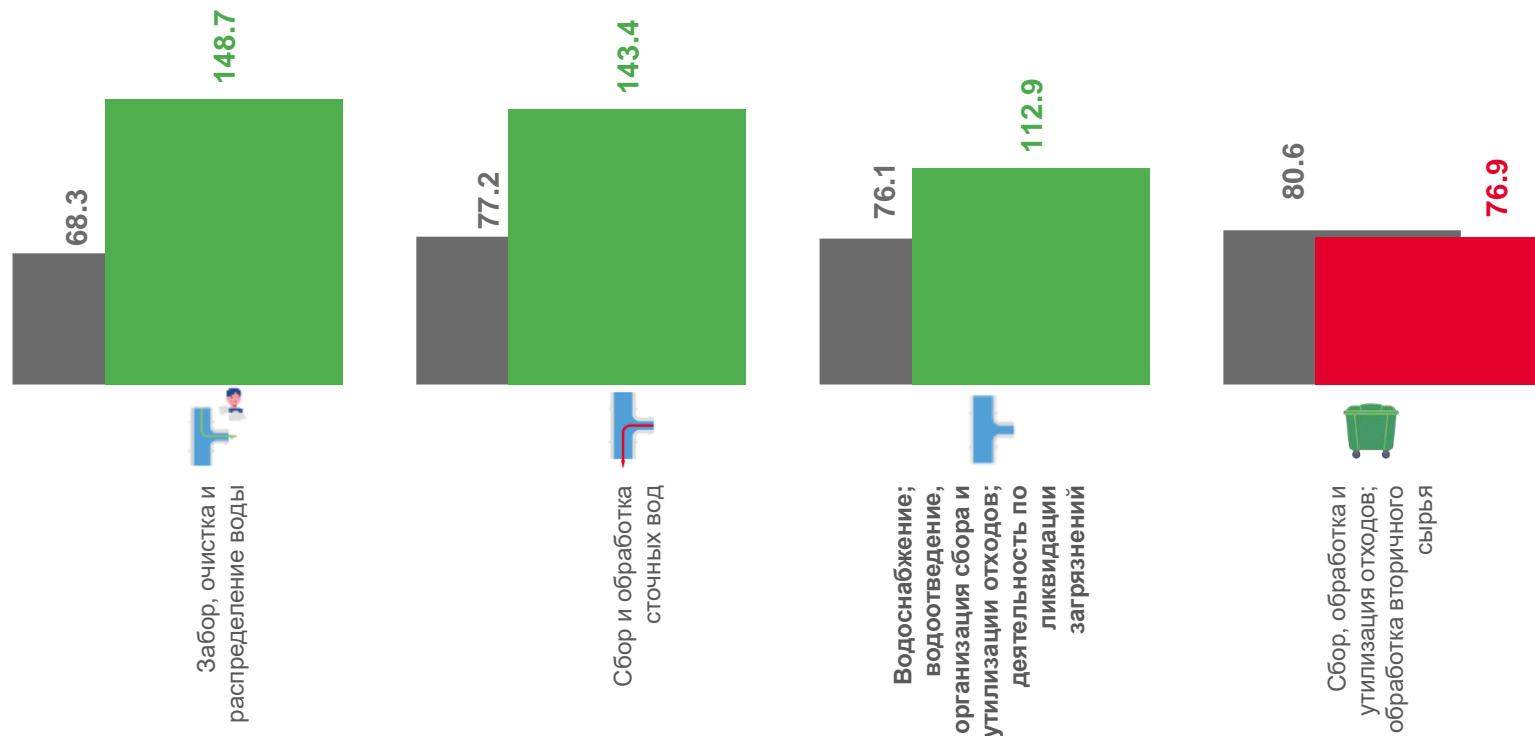
143,4

Сбор и обработка сточных вод



76,9

Сбор, обработка и утилизация отходов;
обработка вторичного сырья



■ февраль 2022 к февралю 2021

■ февраль 2023 к февралю 2022



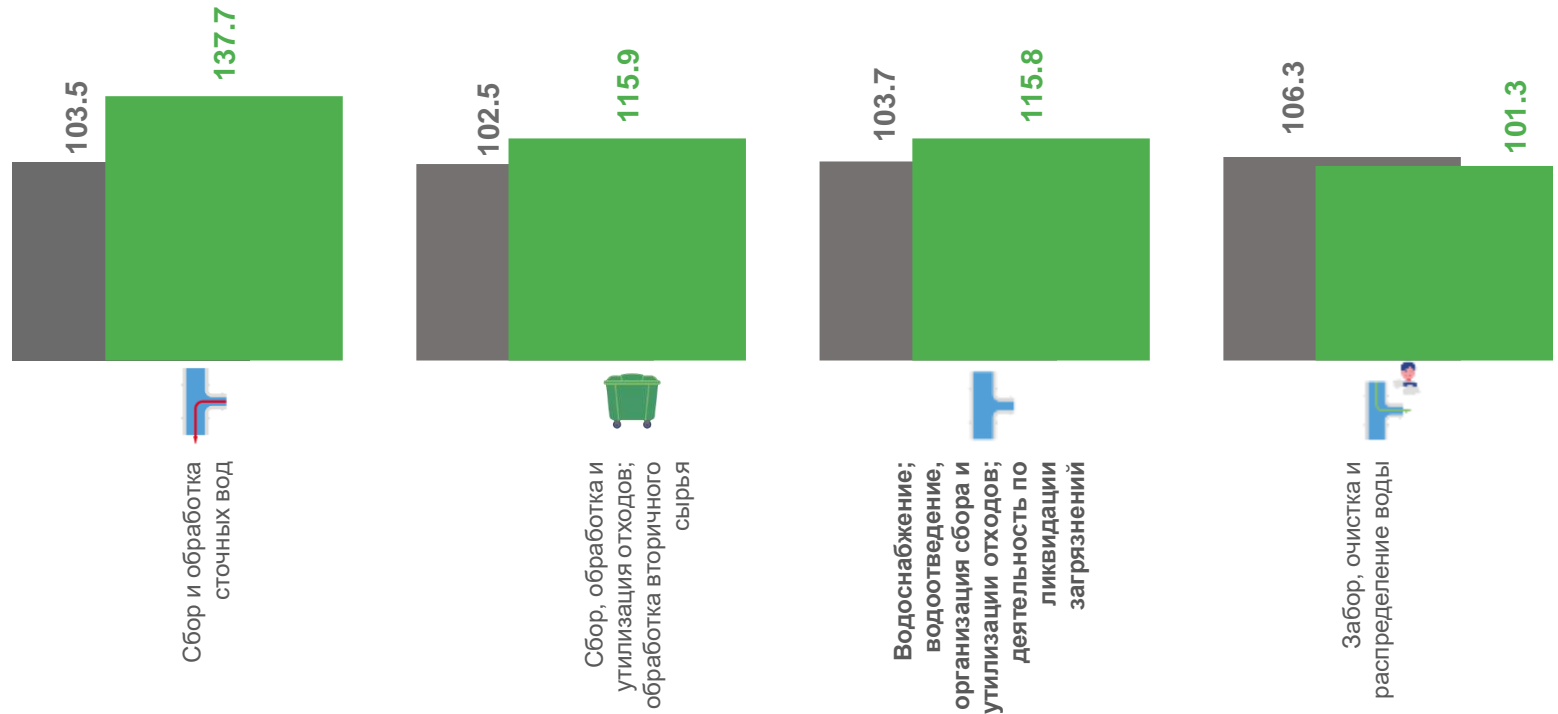


ИНДЕКСЫ ПРОИЗВОДСТВА ПО ВИДУ ДЕЯТЕЛЬНОСТИ ВОДОСНАБЖЕНИЕ; ВОДООТВЕДЕНИЕ, ОРГАНИЗАЦИЯ СБОРА И УТИЛИЗАЦИИ ОТХОДОВ, ДЕЯТЕЛЬНОСТЬ ПО ЛИКВИДАЦИИ ЗАГРЯЗНЕНИЙ

ФЕВРАЛЬ 2023 г. К ЯНВАРЮ 2022 г., %

115,8%

ВОДОСНАБЖЕНИЕ; ВОДООТВЕДЕНИЕ, ОРГАНИЗАЦИЯ СБОРА И
УТИЛИЗАЦИИ ОТХОДОВ, ДЕЯТЕЛЬНОСТЬ ПО ЛИКВИДАЦИИ
ЗАГРЯЗНЕНИЙ



137,7

Сбор и обработка сточных вод



115,9

Сбор, обработка и утилизация отходов;
обработка вторичного сырья



101,3

Забор, очистка и распределение воды

■ февраль 2022 к январю 2022

■ февраль 2023 к январю 2023