



ФЕДЕРАЛЬНАЯ СЛУЖБА  
ГОСУДАРСТВЕННОЙ СТАТИСТИКИ

# Оперативные данные по индексу промышленного производства по Сахалинской области



январь-март 2023 года



ФЕДЕРАЛЬНАЯ СЛУЖБА  
ГОСУДАРСТВЕННОЙ СТАТИСТИКИ

# Оперативные данные по ИПП


Сахалинстат

январь-февраль 2023 года

- 01 Индекс промышленного производства
- 02 Добыча полезных ископаемых
- 03 Обрабатывающие производства
- 04 Обеспечение электрической энергией, газом и паром
- 05 Водоснабжение; водоотведение, организация сбора и утилизации отходов, деятельность по ликвидации загрязнений

\* Ежемесячные данные оперативной статистики





# ИНДЕКСЫ ПРОИЗВОДСТВА

К СООТВЕТСТВУЮЩЕМУ ПЕРИОДУ ПРОШЛОГО ГОДА, %




ИПП

**89,8%**



С - ОБРАБАТЫВАЮЩИЕ ПРОИЗВОДСТВА

**109,1**



D - ОБЕСПЕЧЕНИЕ ЭЛЕКТРИЧЕСКОЙ ЭНЕРГИЕЙ,  
ГАЗОМ И ПАРОМ; КОНДИЦИОНИРОВАНИЕ ВОЗДУХА

**107,1**



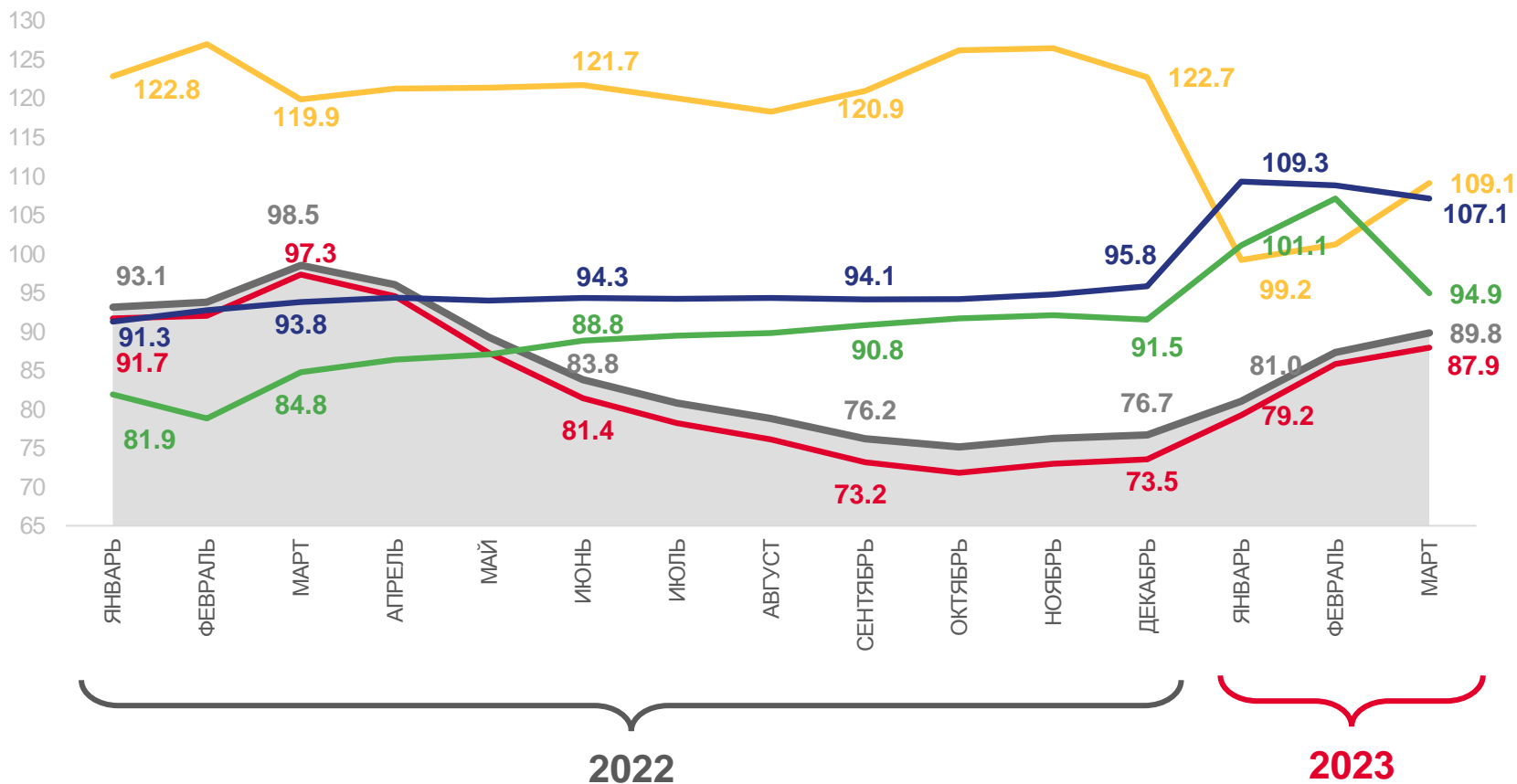
E - ВОДОСНАБЖЕНИЕ; ВОДООТВЕДЕНИЕ,  
ОРГАНИЗАЦИЯ СБОРА И УТИЛИЗАЦИИ  
ОТХОДОВ, ДЕЯТЕЛЬНОСТЬ ПО ЛИКВИДАЦИИ  
ЗАГРЯЗНЕНИЙ

**94,9**



B - ДОБЫЧА ПОЛЕЗНЫХ ИСКОПАЕМЫХ

**87,9**



2022

2023

ИПП



Фактическое значение



B



C




D



E





# ИНДЕКСЫ ПРОИЗВОДСТВА

К ПРЕДЫДУЩЕМУ МЕСЯЦУ, %



ИПП

110,4%



С - ОБРАБАТЫВАЮЩИЕ ПРОИЗВОДСТВА

118,7



В - ДОБЫЧА ПОЛЕЗНЫХ ИСКОПАЕМЫХ

110,1



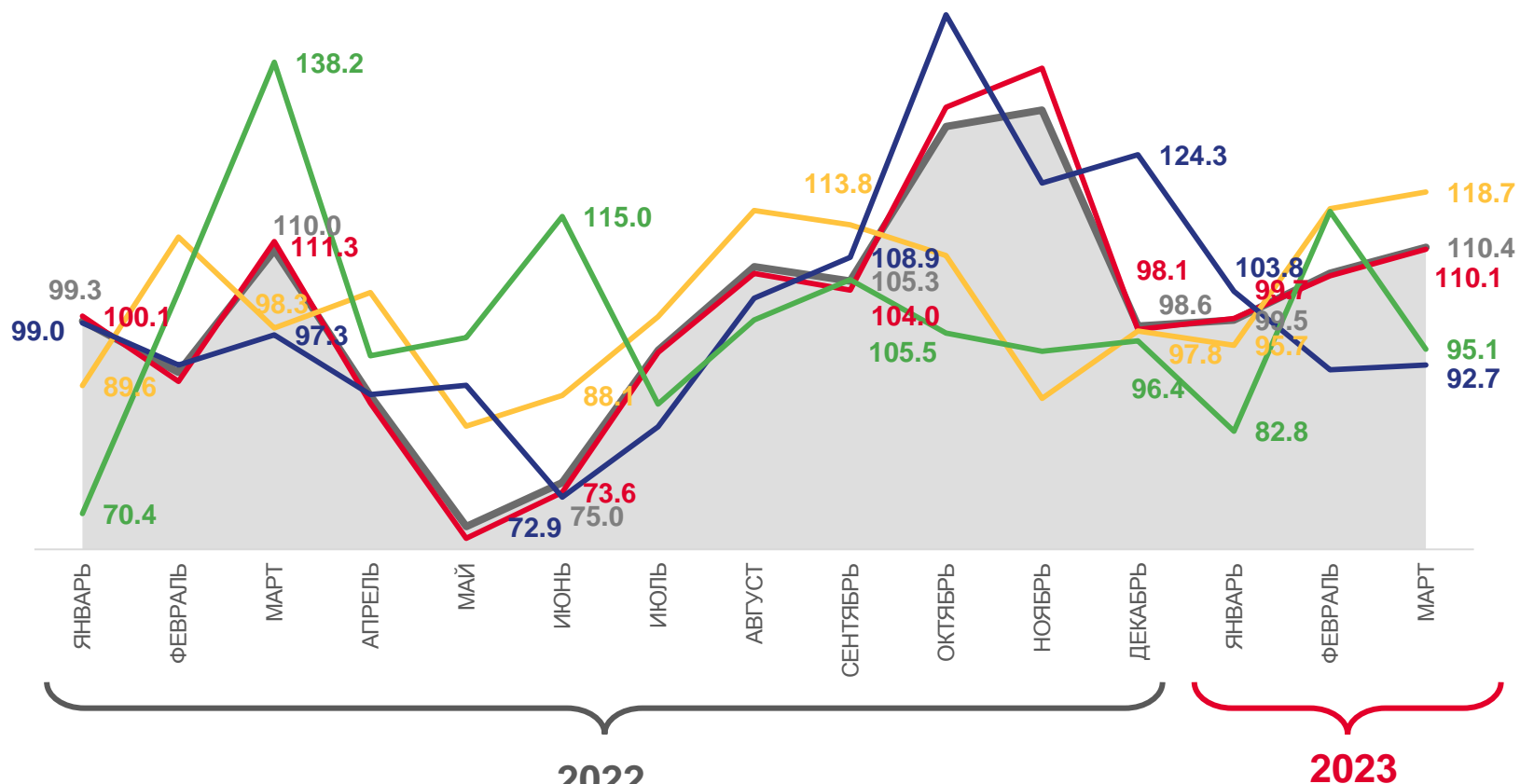
Е - ВОДОСНАБЖЕНИЕ; ВОДООТВЕДЕНИЕ,  
ОРГАНИЗАЦИЯ СБОРА И УТИЛИЗАЦИИ  
ОТХОДОВ, ДЕЯТЕЛЬНОСТЬ ПО ЛИКВИДАЦИИ  
ЗАГРЯЗНЕНИЙ

95,1



Д - ОБЕСПЕЧЕНИЕ ЭЛЕКТРИЧЕСКОЙ ЭНЕРГИЕЙ,  
ГАЗОМ И ПАРОМ; КОНДИЦИОНИРОВАНИЕ ВОЗДУХА

92,7



2022

2023

ИПП



Фактическое значение



В



С



D



E





# ИНДЕКСЫ ПРОИЗВОДСТВА

К СООТВЕТСТВУЮЩЕМУ МЕСЯЦУ ПРОШЛОГО ГОДА, %



ИПП

**94,4%**



С - ОБРАБАТЫВАЮЩИЕ ПРОИЗВОДСТВА

**124,4**



D - ОБЕСПЕЧЕНИЕ ЭЛЕКТРИЧЕСКОЙ ЭНЕРГИЕЙ, ГАЗОМ И ПАРОМ; КОНДИЦИОНИРОВАНИЕ ВОЗДУХА

**103,3**



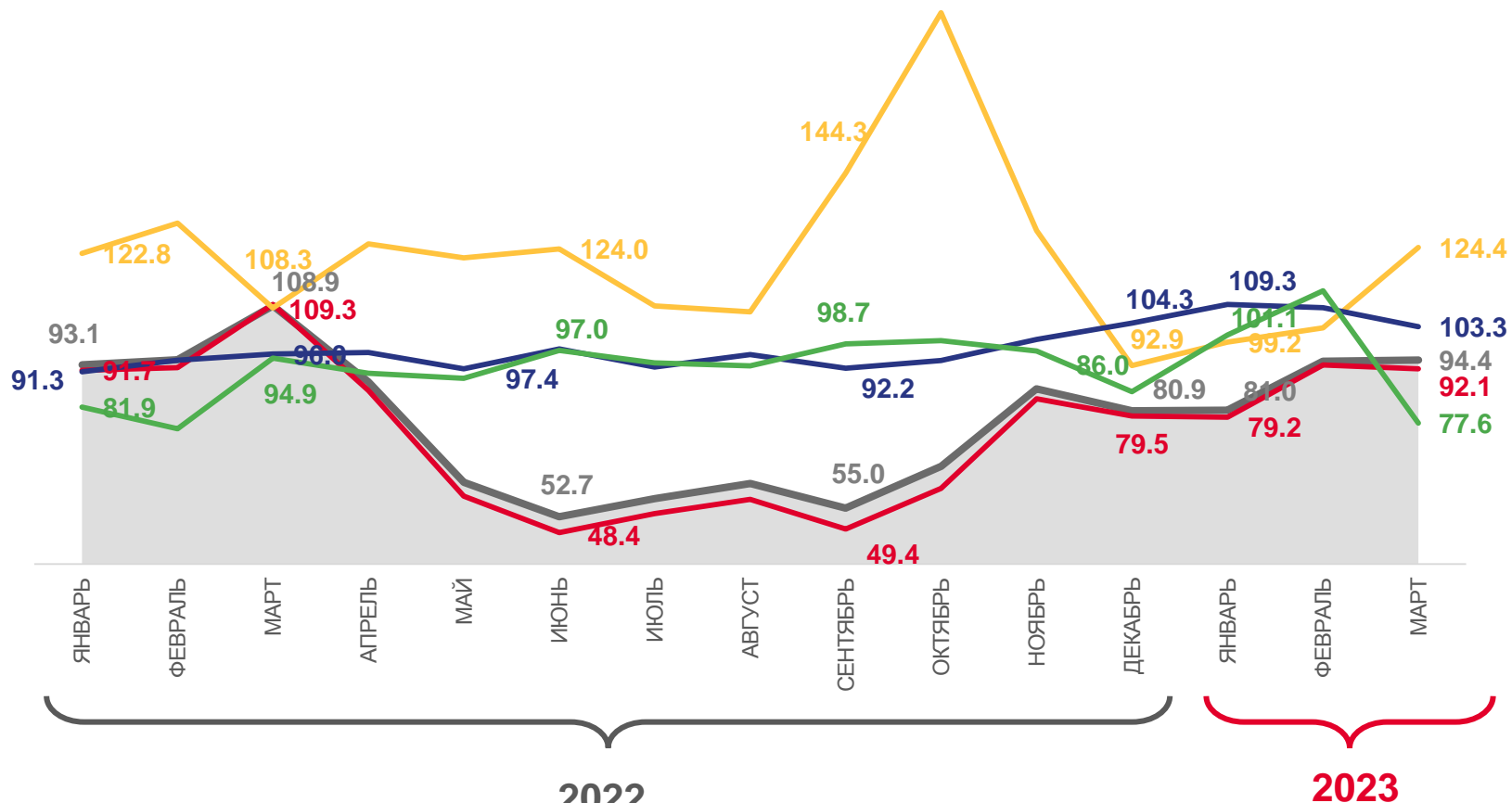
В - ДОБЫЧА ПОЛЕЗНЫХ ИСКОПАЕМЫХ

**92,1**



Е - ВОДОСНАБЖЕНИЕ; ВОДООТВЕДЕНИЕ, ОРГАНИЗАЦИЯ СБОРА И УТИЛИЗАЦИИ ОТХОДОВ, ДЕЯТЕЛЬНОСТЬ ПО ЛИКВИДАЦИИ ЗАГРЯЗНЕНИЙ

**77,6**



2022

2023

ИПП



Фактическое значение




В

С

D

E





# ИНДЕКСЫ ПРОИЗВОДСТВА ПО ДОБЫЧЕ ПОЛЕЗНЫХ ИСКОПАЕМЫХ

К СООТВЕТСТВУЮЩЕМУ ПЕРИОДУ ПРОШЛОГО ГОДА, %



## 87,9%

Добыча полезных ископаемых



## 159,1

Добыча прочих полезных ископаемых



## 125,1

Добыча угля



Добыча нефти и природного газа\*

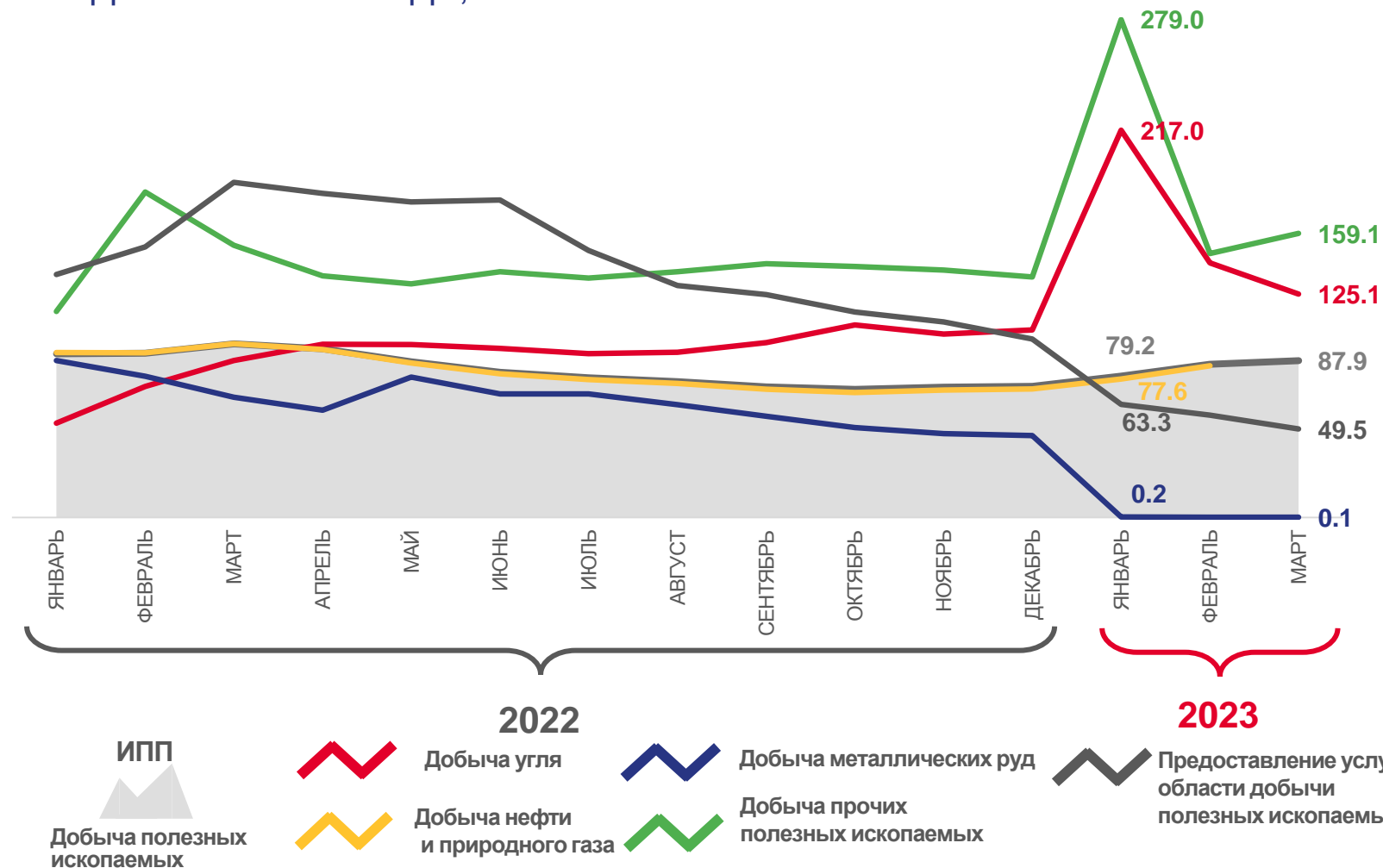
## 49,5

Предоставление услуг в области добычи полезных ископаемых



## 0,1

Добыча металлических руд



\* Согласно указаниям Росстата предоставление и распространение официальной статистической информации, отражающей производство (добычу), потребление и продажу нефтяного сырья в натуральном выражении, а также индексов производства по соответствующим видам экономической деятельности, начиная с отчета за март 2023 года приостановлено



# ИНДЕКСЫ ПРОИЗВОДСТВА ПО ДОБЫЧЕ ПОЛЕЗНЫХ ИСКОПАЕМЫХ

МАРТ 2023 г. К МАРТУ 2022 г., %



**92,1%**

Добыча полезных ископаемых



**169,5**

Добыча прочих полезных ископаемых



**104,9**

Добыча угля



Добыча нефти и природного газа\*



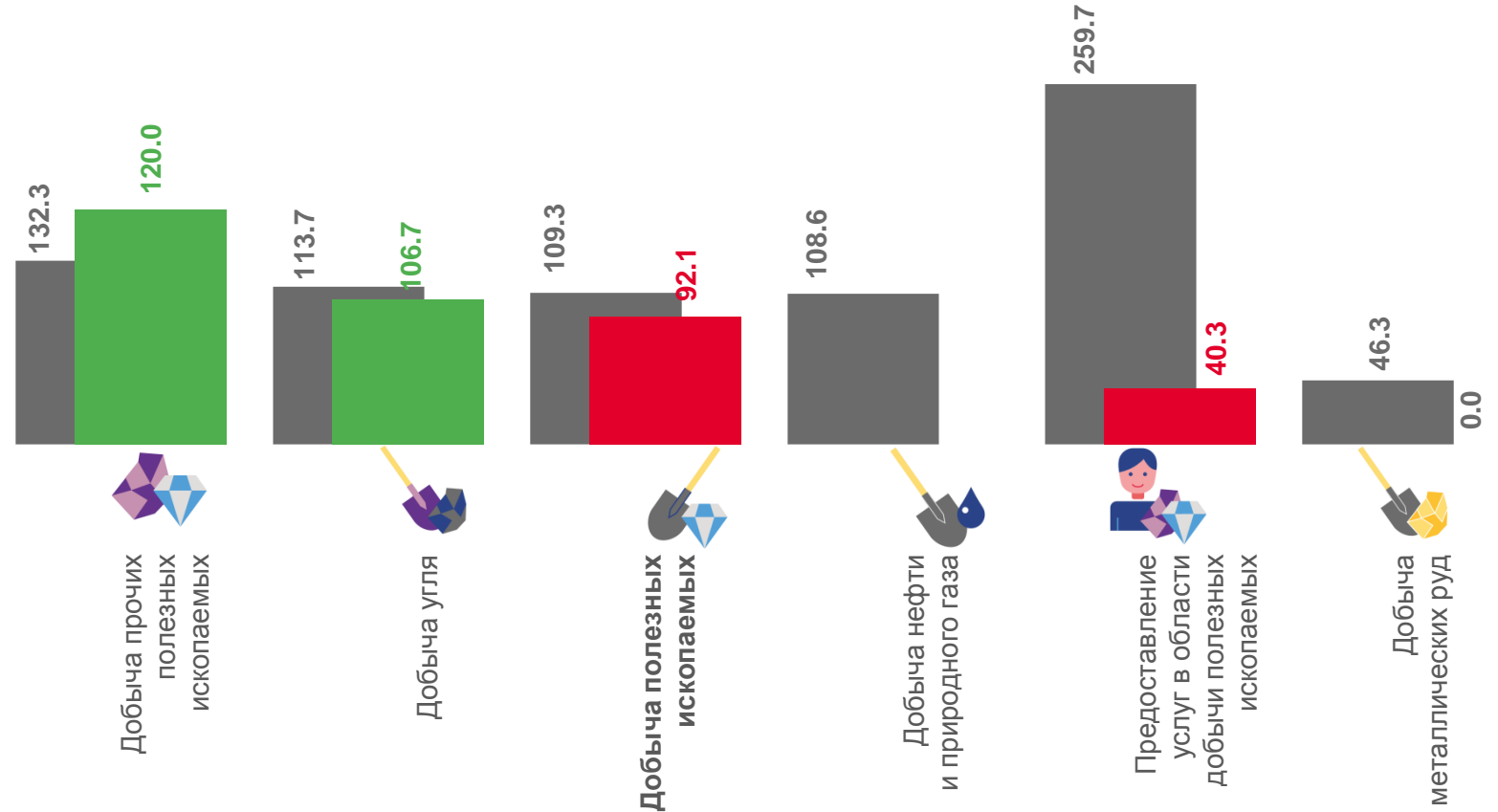
**40,3**

Предоставление услуг в области добычи полезных ископаемых



**0,0**

Добыча металлических руд



■ март 2022 к марту 2021

■ март 2023 к марту 2022



# ИНДЕКСЫ ПРОИЗВОДСТВА ПО ДОБЫЧЕ ПОЛЕЗНЫХ ИСКОПАЕМЫХ

МАРТ 2023 г. К ФЕВРАЛЮ 2023 г., %



## 110,1%

Добыча полезных ископаемых



## 183,9

Добыча прочих полезных ископаемых



Добыча нефти и природного газа\*



Добыча угля

## 126,7



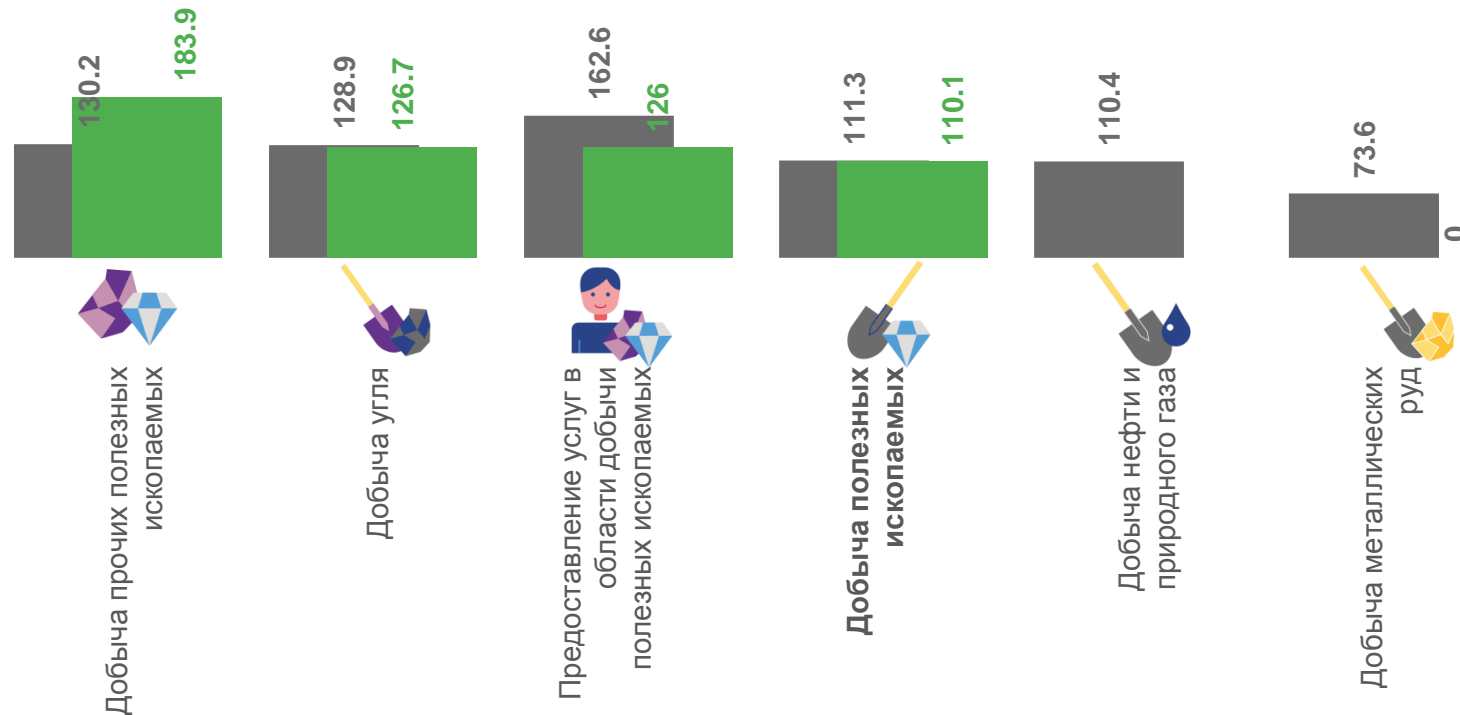
Предоставление услуг в области добычи полезных ископаемых

## 126,0



Добыча металлических руд

## 0,0



■ март 2022 к февралю 2022

■ март 2023 к февралю 2023





# ИНДЕКСЫ ПРОИЗВОДСТВА ПО ОСНОВНЫМ ВИДАМ ОБРАБАТЫВАЮЩИХ ПРОИЗВОДСТВ

МАРТ 2023 г. К МАРТУ 2022 г., %



168,1%

Производство прочих готовых изделий



146,9%

Производство пищевых продуктов



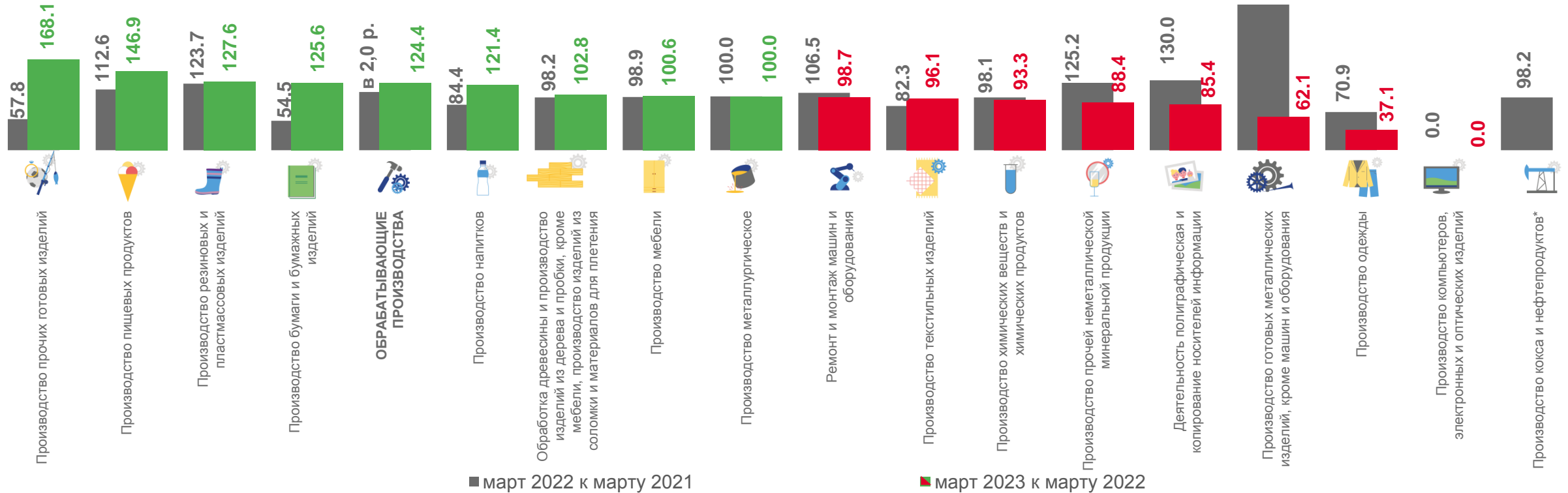
62,1%

Производство готовых металлических изделий, кроме машин и оборудования



37,1%

Производство одежды





# ИНДЕКСЫ ПРОИЗВОДСТВА ПО ОСНОВНЫМ ВИДАМ ОБРАБАТЫВАЮЩИХ ПРОИЗВОДСТВ

МАРТ 2023 г. К ФЕВРАЛЮ 2023 г., %



**В 3,0 р.**

Обработка древесины и производство изделий из дерева и пробки, кроме мебели, производство изделий из соломки и материалов для плетения



**175,5%**

Производство текстильных изделий



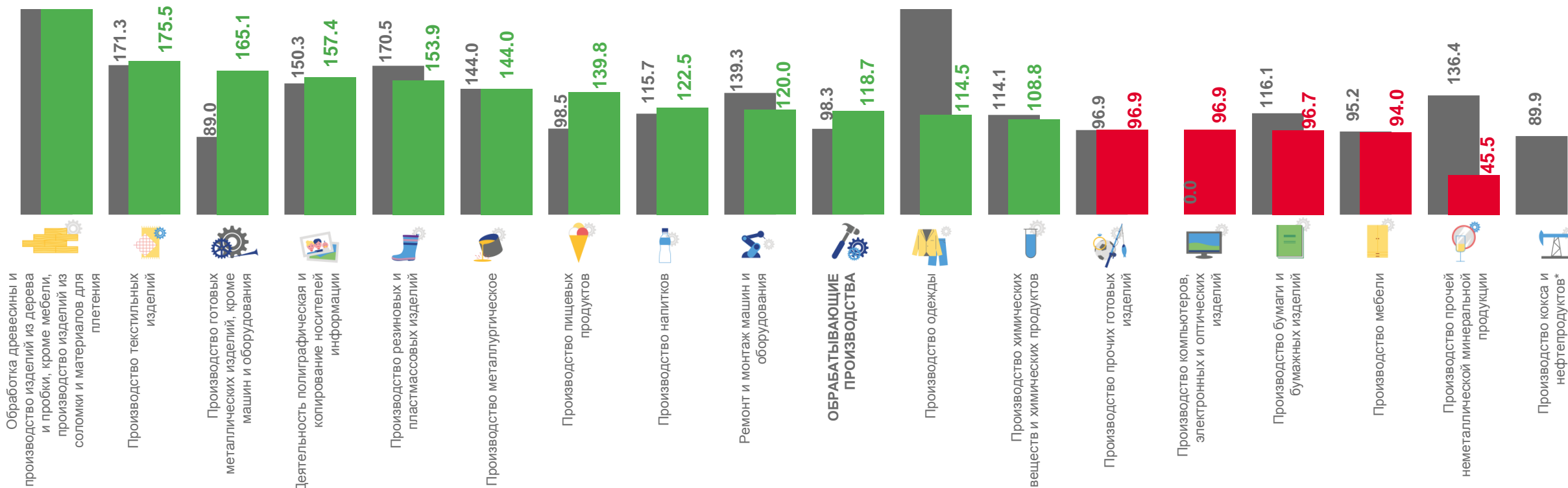
**94,0%**

Производство мебели




**45,5%**

Производство прочей неметаллической минеральной продукции




■ март 2022 к февралю 2022

■ март 2023 к февралю 2023



# ИНДЕКСЫ ПРОИЗВОДСТВА ПО ОБЕСПЕЧЕНИЮ ЭЛЕКТРИЧЕСКОЙ ЭНЕРГИЕЙ, ГАЗОМ И ПАРОМ; КОНДИЦИОНИРОВАНИЕ ВОЗДУХА

К СООТВЕТСТВУЮЩЕМУ ПЕРИОДУ ПРОШЛОГО ГОДА, %



## 107,1%

ОБЕСПЕЧЕНИЕ ЭЛЕКТРИЧЕСКОЙ ЭНЕРГИЕЙ,  
ГАЗОМ И ПАРОМ; КОНДИЦИОНИРОВАНИЕ ВОЗДУХА



## 108,0

Производство, передача и  
распределение пара и горячей воды;  
кондиционирование воздуха



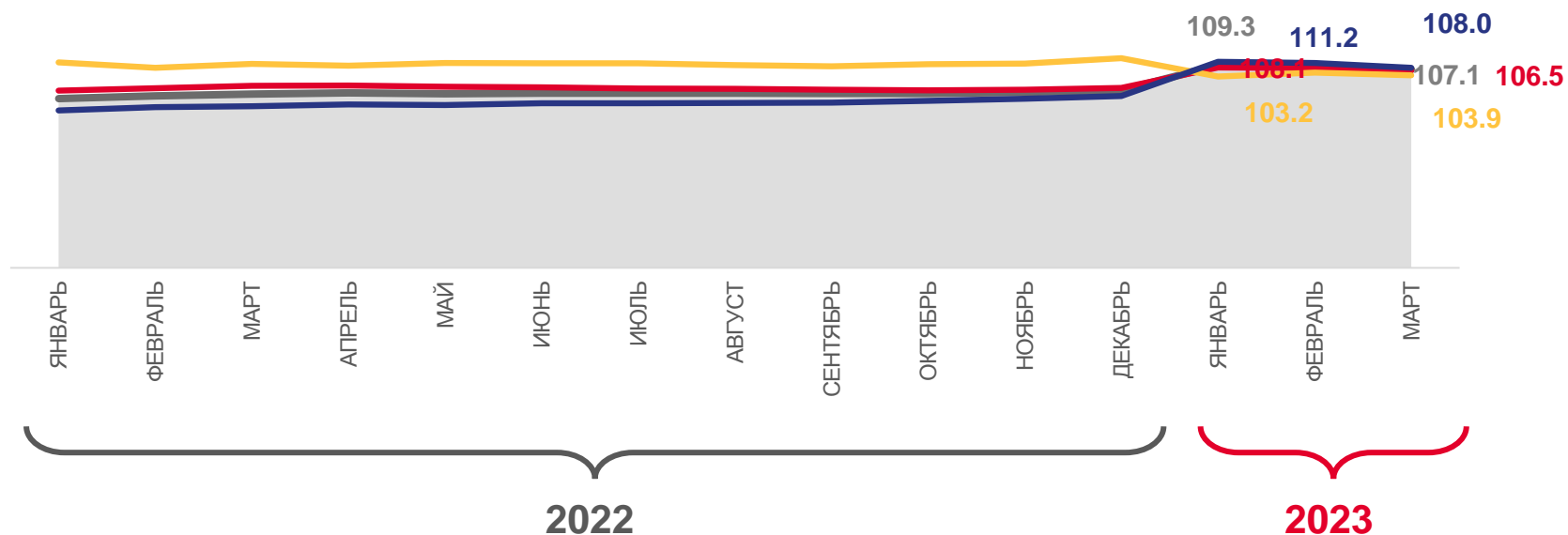
## 106,5

Производство, передача и распределение  
электроэнергии



## 103,9

Производство и распределение  
газообразного топлива



ИПП

Обеспечение электрической энергией,  
газом и паром; кондиционирование  
воздуха



Производство, передача  
и распределение электроэнергии




Производство и распределение  
газообразного топлива



Производство, передача  
и распределение пара и  
горячей воды;  
кондиционирование воздуха





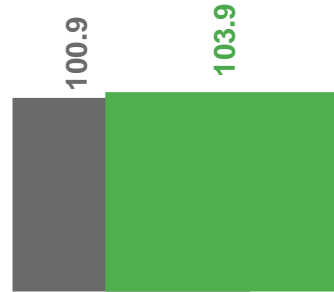
# ИНДЕКСЫ ПРОИЗВОДСТВА ПО ОБЕСПЕЧЕНИЮ ЭЛЕКТРИЧЕСКОЙ ЭНЕРГИЕЙ, ГАЗОМ И ПАРОМ; КОНДИЦИОНИРОВАНИЕ ВОЗДУХА

МАРТ 2023 г. К МАРТУ 2022 г., %



103,3%

ОБЕСПЕЧЕНИЕ ЭЛЕКТРИЧЕСКОЙ ЭНЕРГИЕЙ,  
ГАЗОМ И ПАРОМ; КОНДИЦИОНИРОВАНИЕ ВОЗДУХА



Производство, передача  
и распределение  
электроэнергии



103,9

Производство, передача и распределение  
электроэнергии



Обеспечение  
электрической  
энергией, газом и  
паром;  
кондиционирование  
воздуха




Производство, передача  
и распределение пара и  
горячей воды;  
кондиционирование  
воздуха



102,3

Производство, передача и  
распределение пара и горячей воды;  
кондиционирование воздуха



Производство и  
распределение  
газообразного топлива




100,7

Производство и распределение  
газообразного топлива

■ март 2022 к марту 2021

■ март 2023 к марту 2022





# ИНДЕКСЫ ПРОИЗВОДСТВА ПО ОБЕСПЕЧЕНИЮ ЭЛЕКТРИЧЕСКОЙ ЭНЕРГИЕЙ, ГАЗОМ И ПАРОМ; КОНДИЦИОНИРОВАНИЕ ВОЗДУХА

МАРТ 2023 г. К ФЕВРАЛЮ 2023 г., %



**92,7%**

ОБЕСПЕЧЕНИЕ ЭЛЕКТРИЧЕСКОЙ ЭНЕРГИЕЙ,  
ГАЗОМ И ПАРОМ; КОНДИЦИОНИРОВАНИЕ ВОЗДУХА



**98,6**

Производство, передача и распределение  
электроэнергии



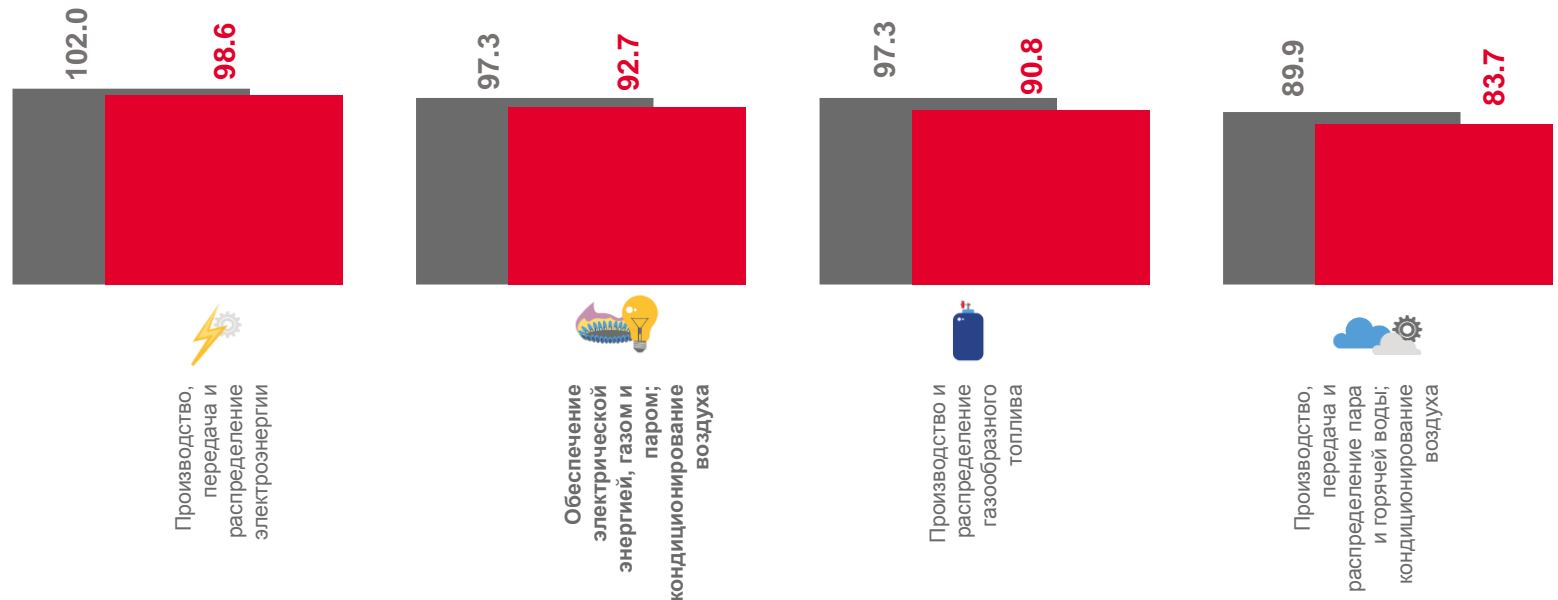
**90,8**

Производство и распределение  
газообразного топлива



**83,7**


Производство, передача и  
распределение пара и горячей воды;  
кондиционирование воздуха



■ март 2022 к февралю 2022

■ март 2023 к февралю 2023





# ИНДЕКСЫ ПРОИЗВОДСТВА ПО ВИДУ ДЕЯТЕЛЬНОСТИ ВОДОСНАБЖЕНИЕ; ВОДООТВЕДЕНИЕ, ОРГАНИЗАЦИЯ СБОРА И УТИЛИЗАЦИИ ОТХОДОВ, ДЕЯТЕЛЬНОСТЬ ПО ЛИКВИДАЦИИ ЗАГРЯЗНЕНИЙ

К СООТВЕТСТВУЮЩЕМУ ПЕРИОДУ ПРОШЛОГО ГОДА, %



**94,9%**

ВОДОСНАБЖЕНИЕ; ВОДООТВЕДЕНИЕ, ОРГАНИЗАЦИЯ СБОРА И  
УТИЛИЗАЦИИ ОТХОДОВ, ДЕЯТЕЛЬНОСТЬ ПО ЛИКВИДАЦИИ  
ЗАГРЯЗНЕНИЙ



**129,1**

Забор, очистка и распределение воды



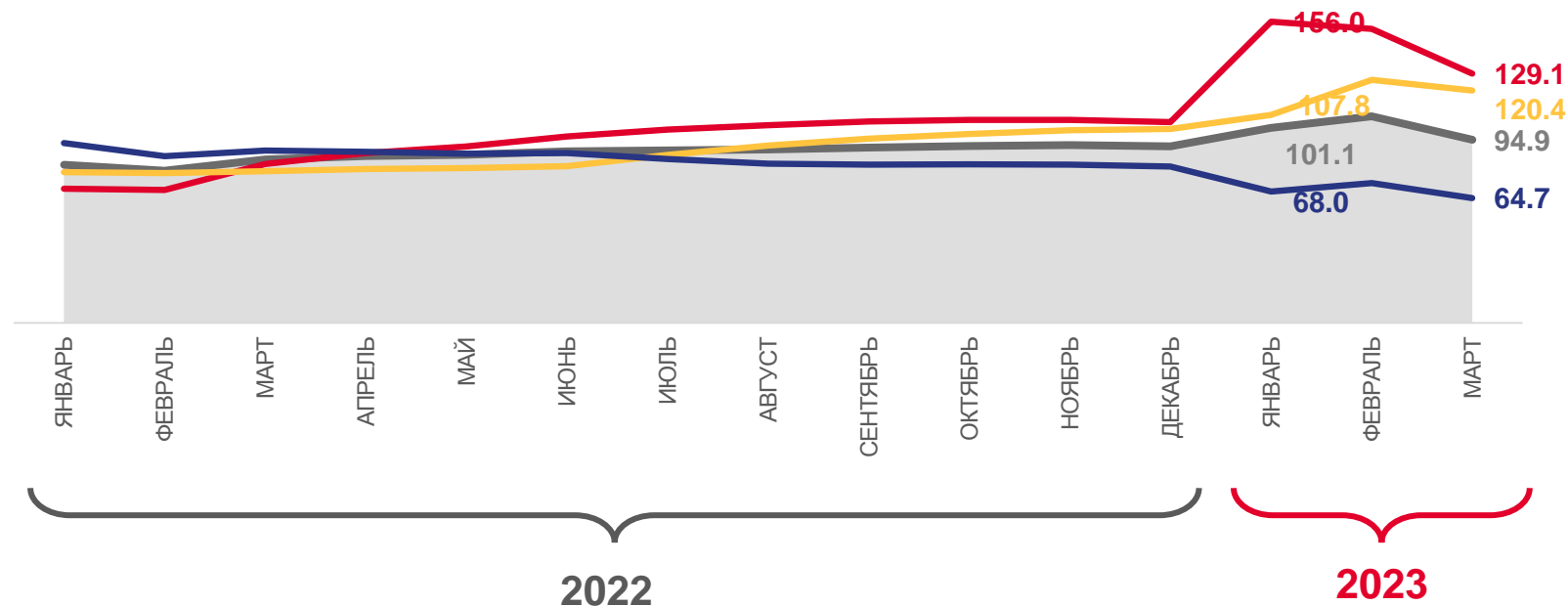
**120,4**

Сбор и обработка сточных вод



**64,7**

Сбор, обработка и утилизация отходов;  
обработка вторичного сырья



ИПП

Водоснабжение; водоотведение,  
организация сбора и утилизации  
отходов, деятельность по ликвидации  
загрязнений



Забор, очистка и  
распределение воды



Сбор и обработка сточных вод



Сбор, обработка и  
утилизация отходов;  
обработка вторичного сырья





# ИНДЕКСЫ ПРОИЗВОДСТВА ПО ВИДУ ДЕЯТЕЛЬНОСТИ ВОДОСНАБЖЕНИЕ; ВОДООТВЕДЕНИЕ, ОРГАНИЗАЦИЯ СБОРА И УТИЛИЗАЦИИ ОТХОДОВ, ДЕЯТЕЛЬНОСТЬ ПО ЛИКВИДАЦИИ ЗАГРЯЗНЕНИЙ

МАРТ 2023 г. К МАРТУ 2022 г., %



**77,6%**

ВОДОСНАБЖЕНИЕ; ВОДООТВЕДЕНИЕ, ОРГАНИЗАЦИЯ СБОРА И  
УТИЛИЗАЦИИ ОТХОДОВ, ДЕЯТЕЛЬНОСТЬ ПО ЛИКВИДАЦИИ  
ЗАГРЯЗНЕНИЙ



**109,5**

Сбор и обработка сточных вод



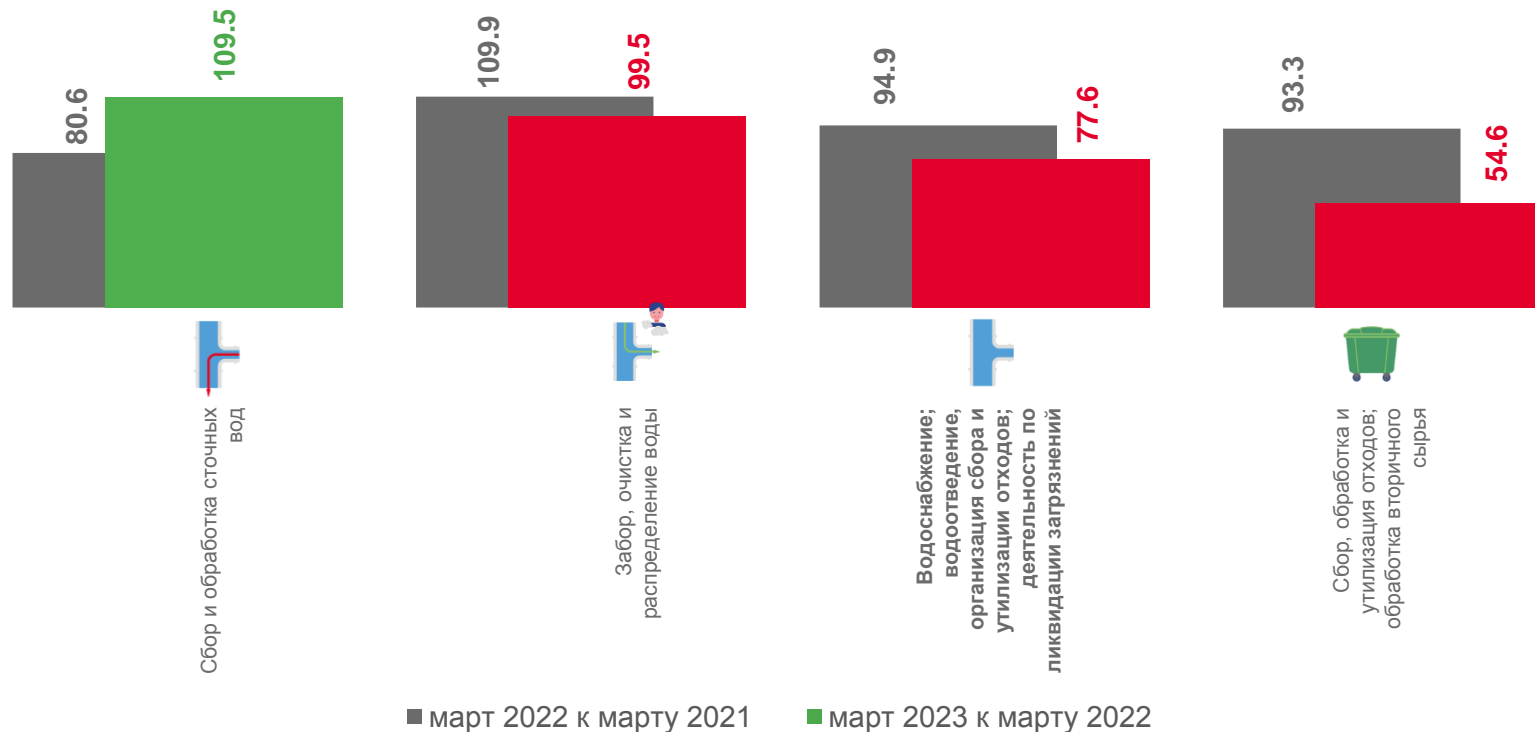
**99,5**

Забор, очистка и распределение воды



**54,6**

Сбор, обработка и утилизация отходов;  
обработка вторичного сырья





# ИНДЕКСЫ ПРОИЗВОДСТВА ПО ВИДУ ДЕЯТЕЛЬНОСТИ ВОДОСНАБЖЕНИЕ; ВОДООТВЕДЕНИЕ, ОРГАНИЗАЦИЯ СБОРА И УТИЛИЗАЦИИ ОТХОДОВ, ДЕЯТЕЛЬНОСТЬ ПО ЛИКВИДАЦИИ ЗАГРЯЗНЕНИЙ

МАРТ 2023 г. К ФЕВРАЛЮ 2022 г., %



**95,1%**

ВОДОСНАБЖЕНИЕ; ВОДООТВЕДЕНИЕ, ОРГАНИЗАЦИЯ СБОРА И  
УТИЛИЗАЦИИ ОТХОДОВ, ДЕЯТЕЛЬНОСТЬ ПО ЛИКВИДАЦИИ  
ЗАГРЯЗНЕНИЙ



**107,3**

Сбор, обработка и утилизация отходов;  
обработка вторичного сырья



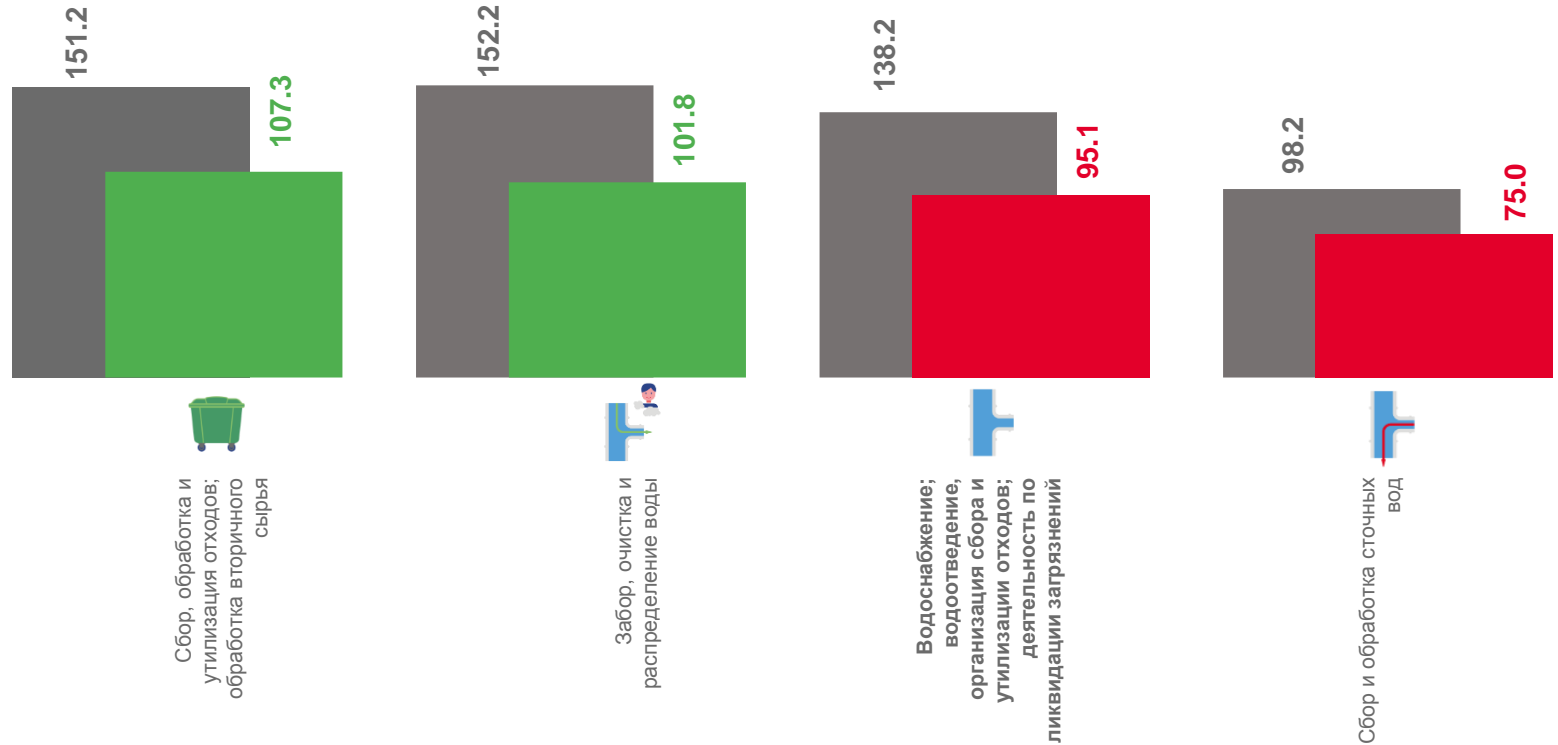
**101,8**

Забор, очистка и распределение воды



**75,0**

Сбор и обработка сточных вод



■ март 2022 к февралю 2022

■ март 2023 к февралю 2023