



ФЕДЕРАЛЬНАЯ СЛУЖБА
ГОСУДАРСТВЕННОЙ СТАТИСТИКИ

Оперативные данные по индексу промышленного производства по Сахалинской области



январь-май 2023 года



ФЕДЕРАЛЬНАЯ СЛУЖБА
ГОСУДАРСТВЕННОЙ СТАТИСТИКИ

Оперативные данные по ИПП


Сахалинстат

январь-май 2023 года

- 01 Индекс промышленного производства
- 02 Добыча полезных ископаемых
- 03 Обрабатывающие производства
- 04 Обеспечение электрической энергией, газом и паром
- 05 Водоснабжение; водоотведение, организация сбора и утилизации отходов, деятельность по ликвидации загрязнений

* Ежемесячные данные оперативной статистики





ИНДЕКСЫ ПРОИЗВОДСТВА

К СООТВЕТСТВУЮЩЕМУ ПЕРИОДУ ПРОШЛОГО ГОДА, %



ИПП

99,7%



D - ОБЕСПЕЧЕНИЕ ЭЛЕКТРИЧЕСКОЙ ЭНЕРГИЕЙ,
ГАЗОМ И ПАРОМ; КОНДИЦИОНИРОВАНИЕ ВОЗДУХА

107,1



C - ОБРАБАТЫВАЮЩИЕ ПРОИЗВОДСТВА

101,4



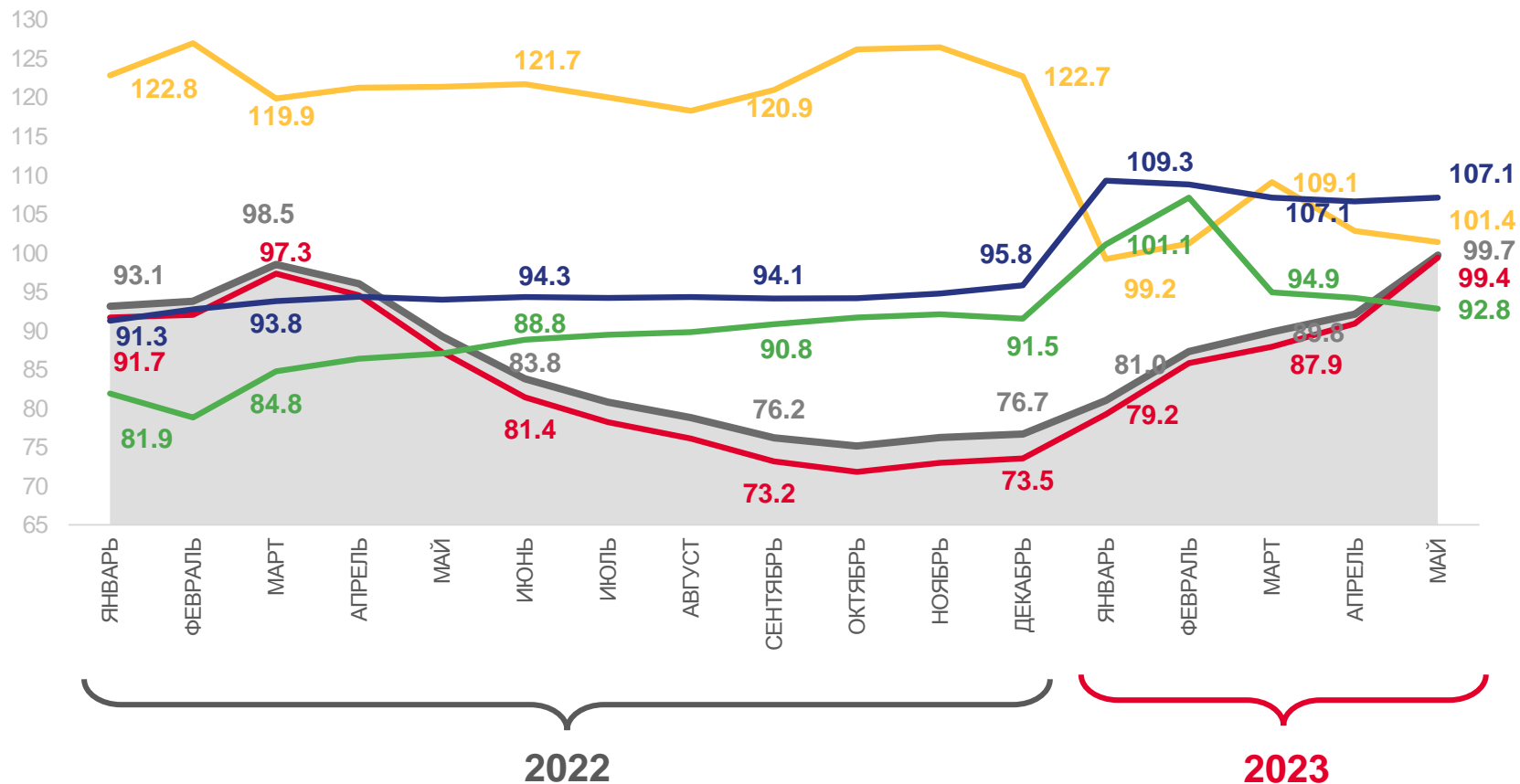
В - ДОБЫЧА ПОЛЕЗНЫХ ИСКОПАЕМЫХ

99,4



E - ВОДОСНАБЖЕНИЕ; ВОДООТВЕДЕНИЕ,
ОРГАНИЗАЦИЯ СБОРА И УТИЛИЗАЦИИ
ОТХОДОВ, ДЕЯТЕЛЬНОСТЬ ПО ЛИКВИДАЦИИ
ЗАГРЯЗНЕНИЙ

92,8



ИПП



Фактическое значение




B

C

D

E





ИНДЕКСЫ ПРОИЗВОДСТВА

К ПРЕДЫДУЩЕМУ МЕСЯЦУ, %



ИПП

101,6%



В - ДОБЫЧА ПОЛЕЗНЫХ ИСКОПАЕМЫХ

102,3



С - ОБРАБАТЫВАЮЩИЕ ПРОИЗВОДСТВА

93,8



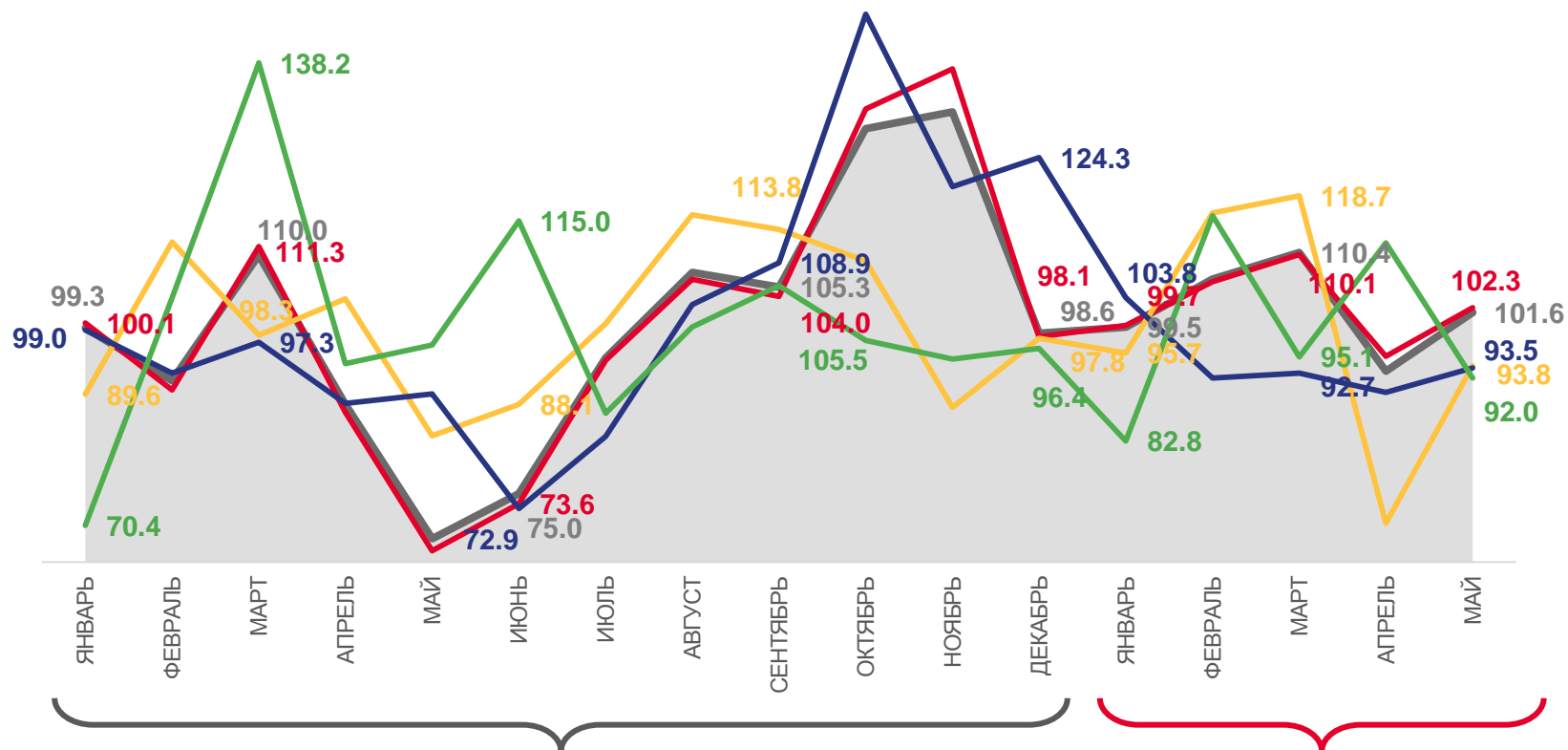
Д - ОБЕСПЕЧЕНИЕ ЭЛЕКТРИЧЕСКОЙ ЭНЕРГИЕЙ,
ГАЗОМ И ПАРОМ; КОНДИЦИОНИРОВАНИЕ ВОЗДУХА

93,5



Е - ВОДОСНАБЖЕНИЕ; ВОДООТВЕДЕНИЕ,
ОРГАНИЗАЦИЯ СБОРА И УТИЛИЗАЦИИ
ОТХОДОВ, ДЕЯТЕЛЬНОСТЬ ПО ЛИКВИДАЦИИ
ЗАГРЯЗНЕНИЙ

92,0



2022

2023

ИПП



Фактическое значение



B

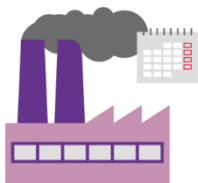
C



D

E





ИНДЕКСЫ ПРОИЗВОДСТВА

К СООТВЕТСТВУЮЩЕМУ МЕСЯЦУ ПРОШЛОГО ГОДА, %




ИПП

147,8%



В - ДОБЫЧА ПОЛЕЗНЫХ ИСКОПАЕМЫХ

154,7



Д - ОБЕСПЕЧЕНИЕ ЭЛЕКТРИЧЕСКОЙ ЭНЕРГИЕЙ,
ГАЗОМ И ПАРОМ; КОНДИЦИОНИРОВАНИЕ ВОЗДУХА

109,6



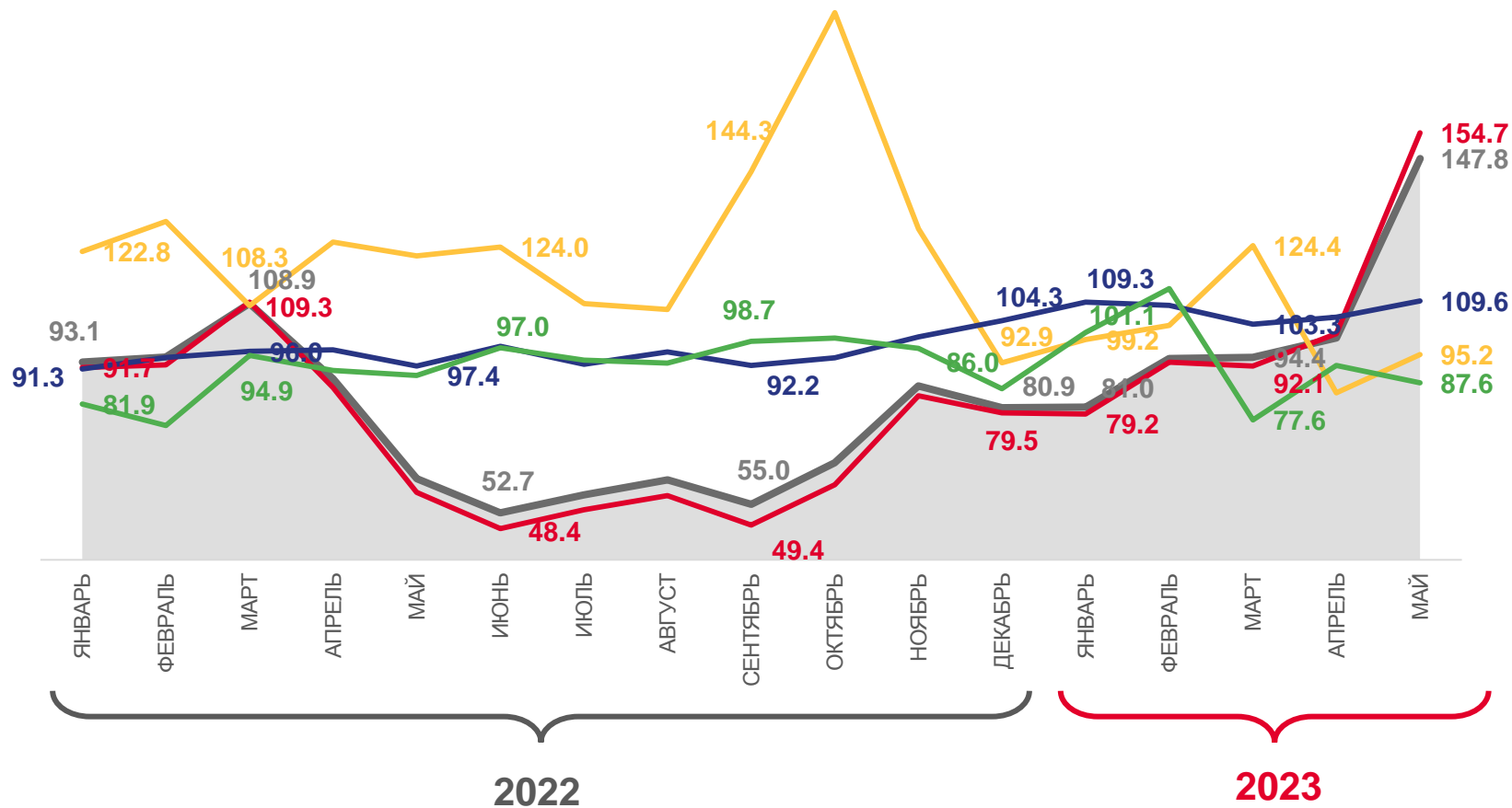
С - ОБРАБАТЫВАЮЩИЕ ПРОИЗВОДСТВА

95,2



Е - ВОДОСНАБЖЕНИЕ; ВОДООТВЕДЕНИЕ,
ОРГАНИЗАЦИЯ СБОРА И УТИЛИЗАЦИИ
ОТХОДОВ, ДЕЯТЕЛЬНОСТЬ ПО ЛИКВИДАЦИИ
ЗАГРЯЗНЕНИЙ

87,6



ИПП



Фактическое значение




B

C

D

E





ИНДЕКСЫ ПРОИЗВОДСТВА ПО ДОБЫЧЕ ПОЛЕЗНЫХ ИСКОПАЕМЫХ

К СООТВЕТСТВУЮЩЕМУ ПЕРИОДУ ПРОШЛОГО ГОДА, %



99,4%

Добыча полезных ископаемых



143,1

Добыча прочих полезных ископаемых



123,4

Добыча угля



Добыча нефти и природного газа*

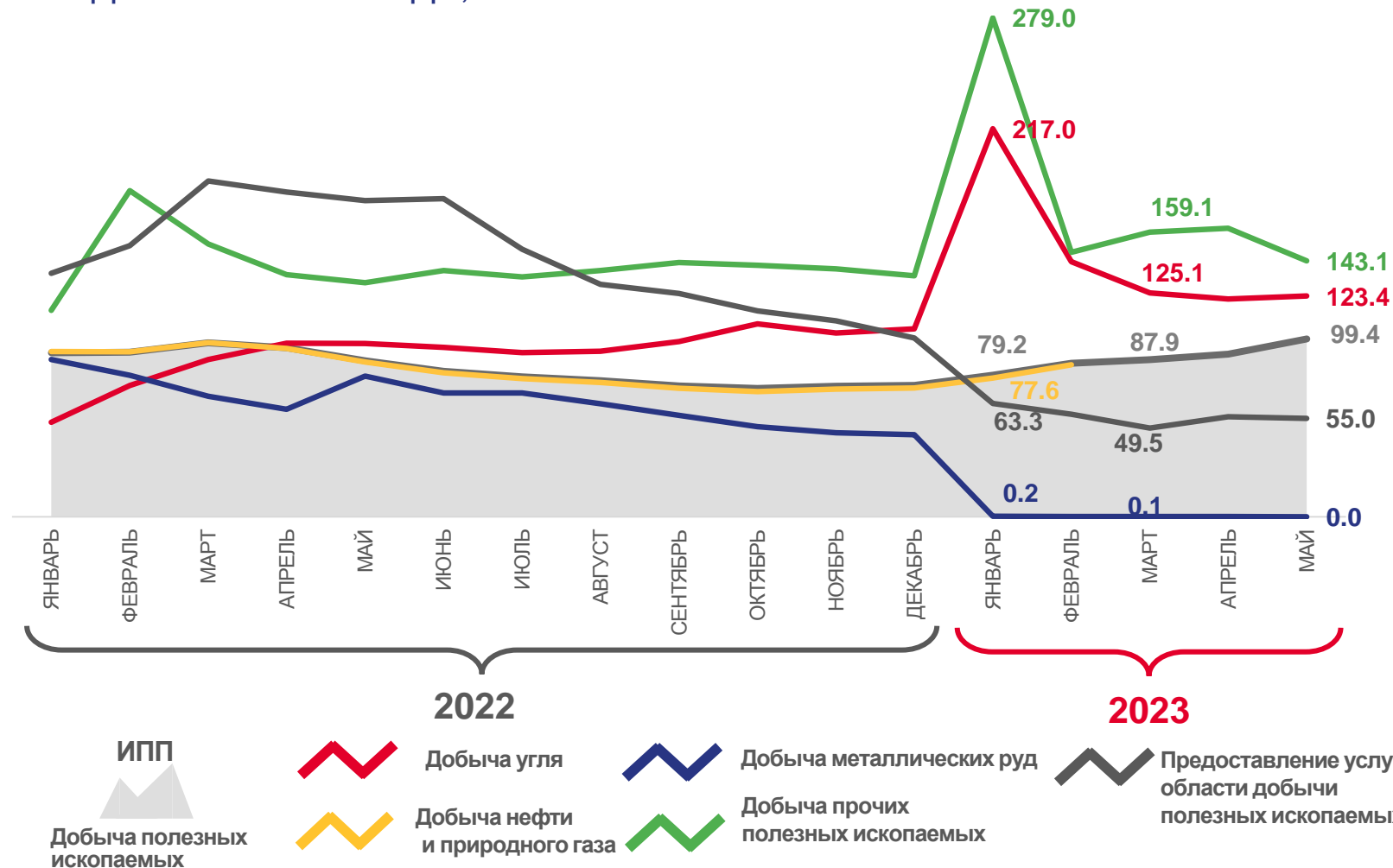
55,0

Предоставление услуг в области добычи полезных ископаемых



0,0

Добыча металлических руд



* Согласно указаниям Росстата предоставление и распространение официальной статистической информации, отражающей производство (добычу), потребление и продажу нефтяного сырья в натуральном выражении, а также индексов производства по соответствующим видам экономической деятельности, начиная с отчета за март 2023 года приостановлено



ИНДЕКСЫ ПРОИЗВОДСТВА ПО ДОБЫЧЕ ПОЛЕЗНЫХ ИСКОПАЕМЫХ

МАЙ 2023 г. К МАЮ 2022 г., %



154,7%

Добыча полезных ископаемых



128,7

Добыча угля



103,4

Добыча прочих полезных ископаемых



Добыча нефти и природного газа*



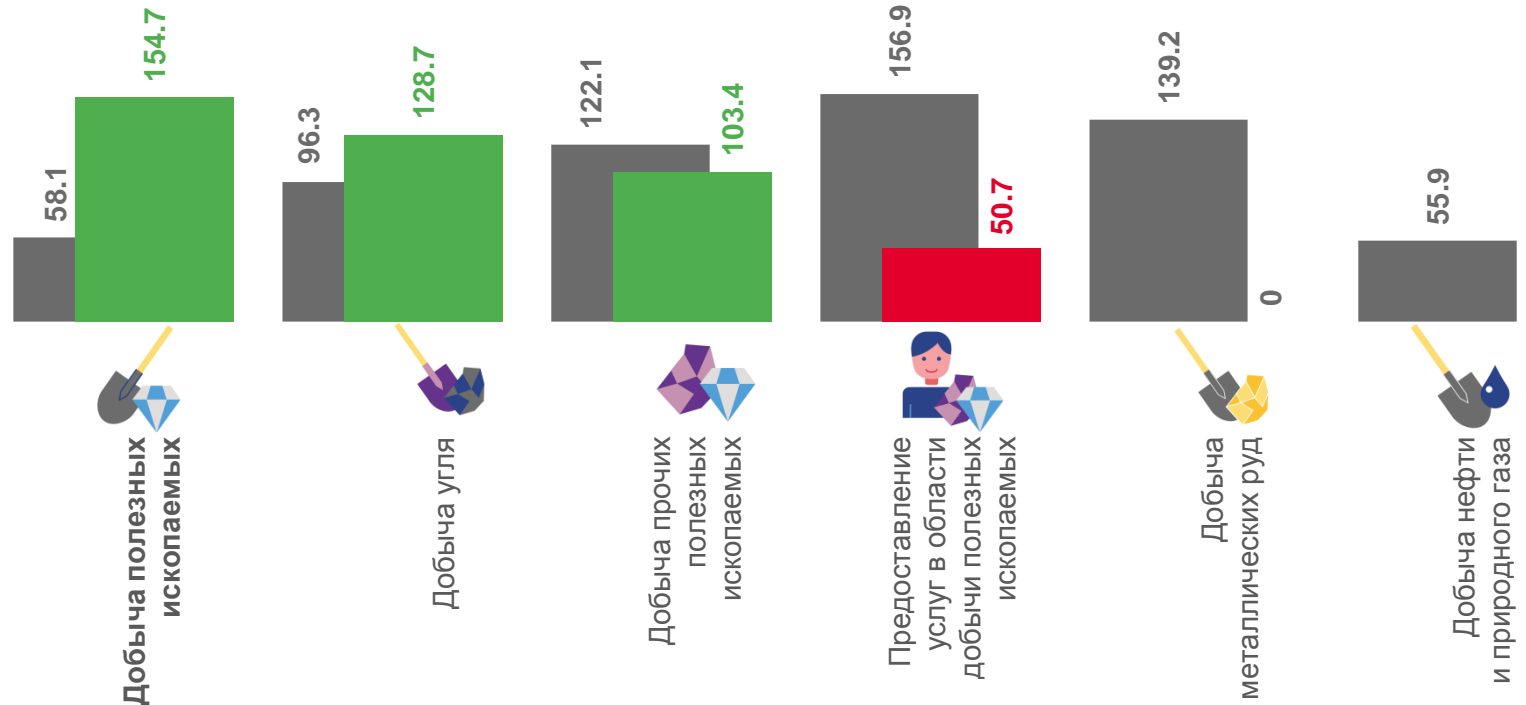
50,7

Предоставление услуг в области добычи полезных ископаемых



0,0

Добыча металлических руд



■ май 2022 к маю 2021

■ май 2023 к маю 2022



ИНДЕКСЫ ПРОИЗВОДСТВА ПО ДОБЫЧЕ ПОЛЕЗНЫХ ИСКОПАЕМЫХ

МАЙ 2023 г. К АПРЕЛЮ 2023 г., %

102,3%

Добыча полезных ископаемых

104,4

Добыча угля

79,1

Добыча прочих полезных ископаемых

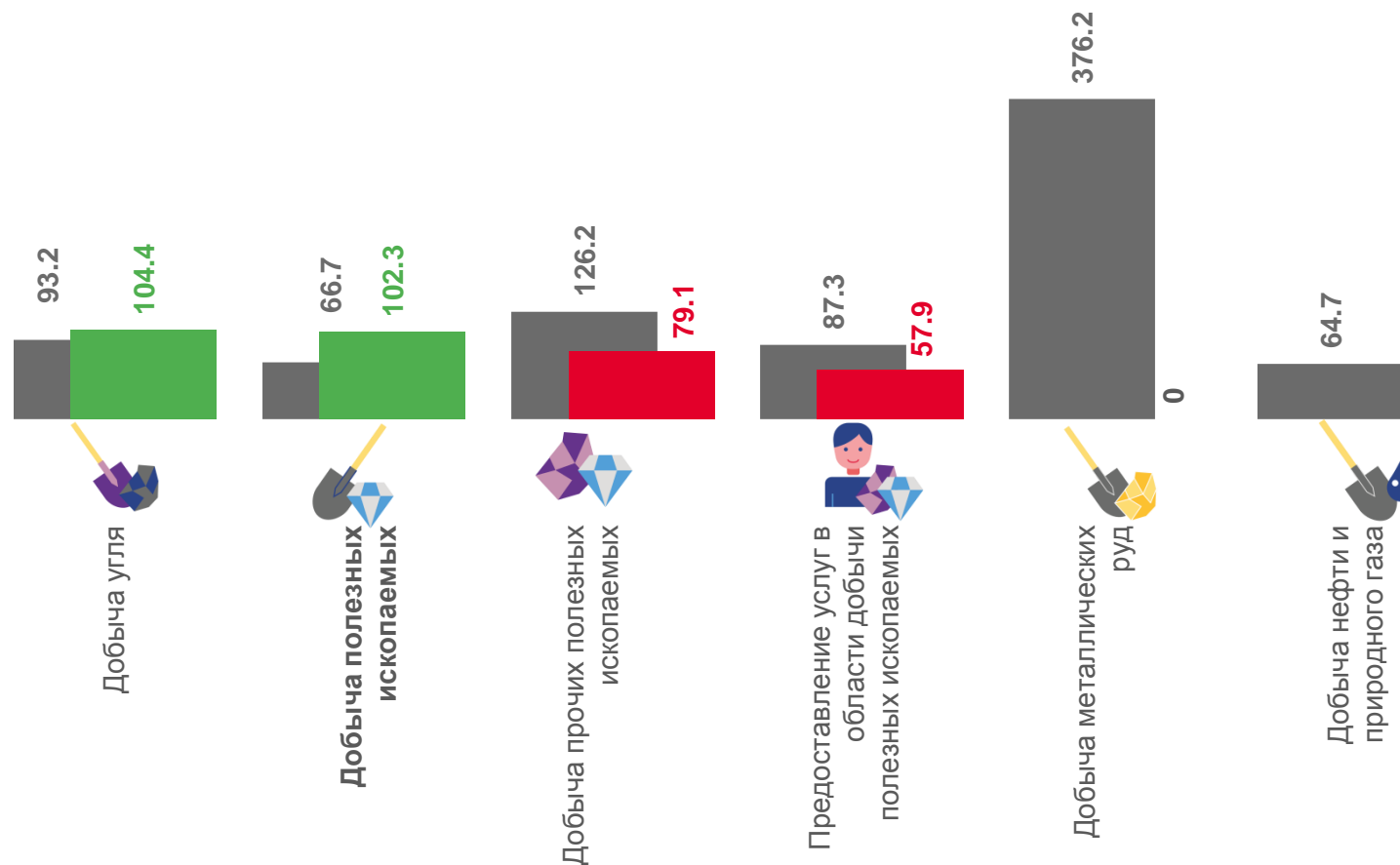
57,9

Предоставление услуг в области добычи полезных ископаемых

0,0

Добыча металлических руд

Добыча нефти и природного газа*



■ май 2022 к апрелю 2022

■ май 2023 к апрелю 2023



ИНДЕКСЫ ПРОИЗВОДСТВА ПО ОСНОВНЫМ ВИДАМ ОБРАБАТЫВАЮЩИХ ПРОИЗВОДСТВ

МАЙ 2023 г. К МАЮ 2022 г., %



В 2,0 р.

Производство одежды



172,0%

Производство прочих готовых изделий



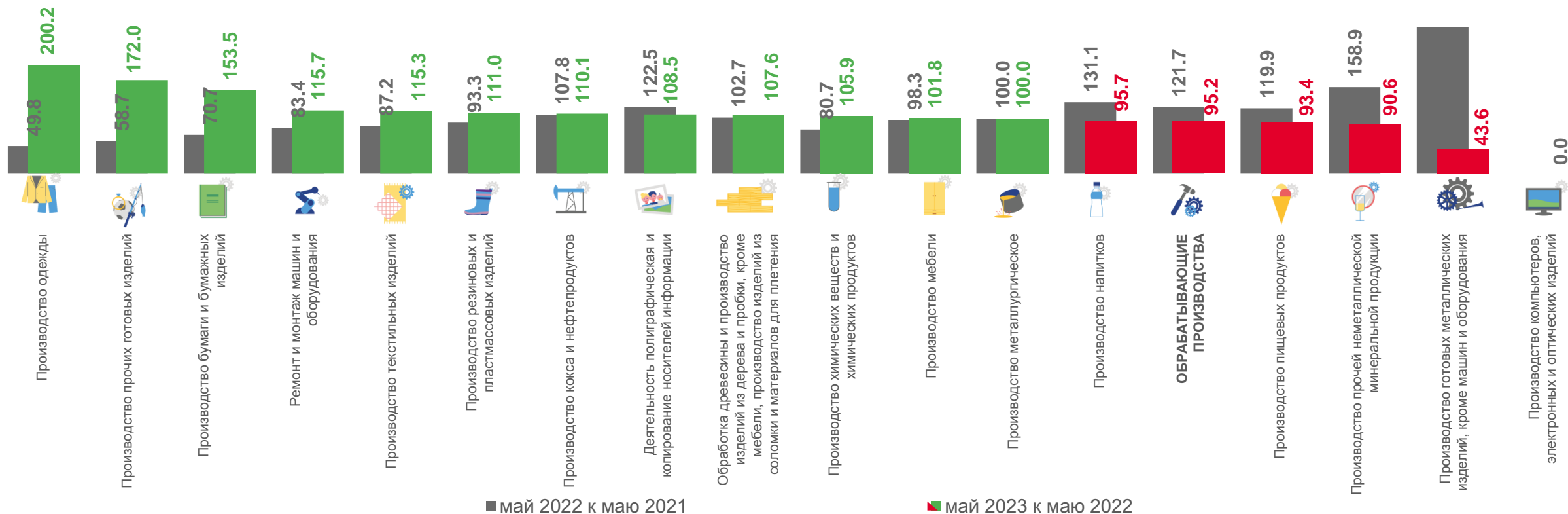
90,6%

Производство прочей неметаллической минеральной продукции



43,6%

Производство готовых металлических изделий, кроме машин и оборудования





ИНДЕКСЫ ПРОИЗВОДСТВА ПО ОСНОВНЫМ ВИДАМ ОБРАБАТЫВАЮЩИХ ПРОИЗВОДСТВ

МАЙ 2023 г. К АПРЕЛЮ 2023 г., %



в 2,0 р.



198,0%



71,2%



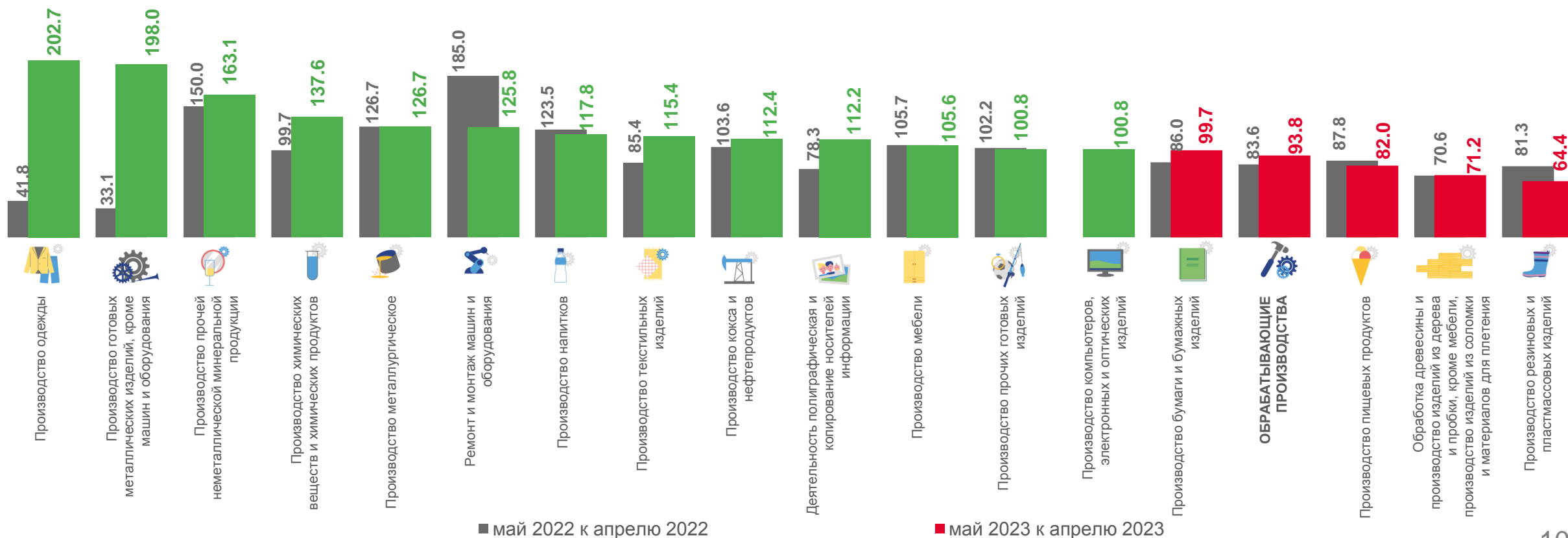
64,4%


Производство одежды

Производство готовых металлических изделий, кроме машин и оборудования

Обработка древесины и производство изделий из дерева и пробки, кроме мебели, производство изделий из соломки и материалов для плетения


Производство резиновых и пластмассовых изделий





ИНДЕКСЫ ПРОИЗВОДСТВА ПО ОБЕСПЕЧЕНИЮ ЭЛЕКТРИЧЕСКОЙ ЭНЕРГИЕЙ, ГАЗОМ И ПАРОМ; КОНДИЦИОНИРОВАНИЕ ВОЗДУХА

К СООТВЕТСТВУЮЩЕМУ ПЕРИОДУ ПРОШЛОГО ГОДА, %



107,1%

ОБЕСПЕЧЕНИЕ ЭЛЕКТРИЧЕСКОЙ ЭНЕРГИЕЙ,
ГАЗОМ И ПАРОМ; КОНДИЦИОНИРОВАНИЕ ВОЗДУХА



107,4

Производство, передача и распределение
электроэнергии



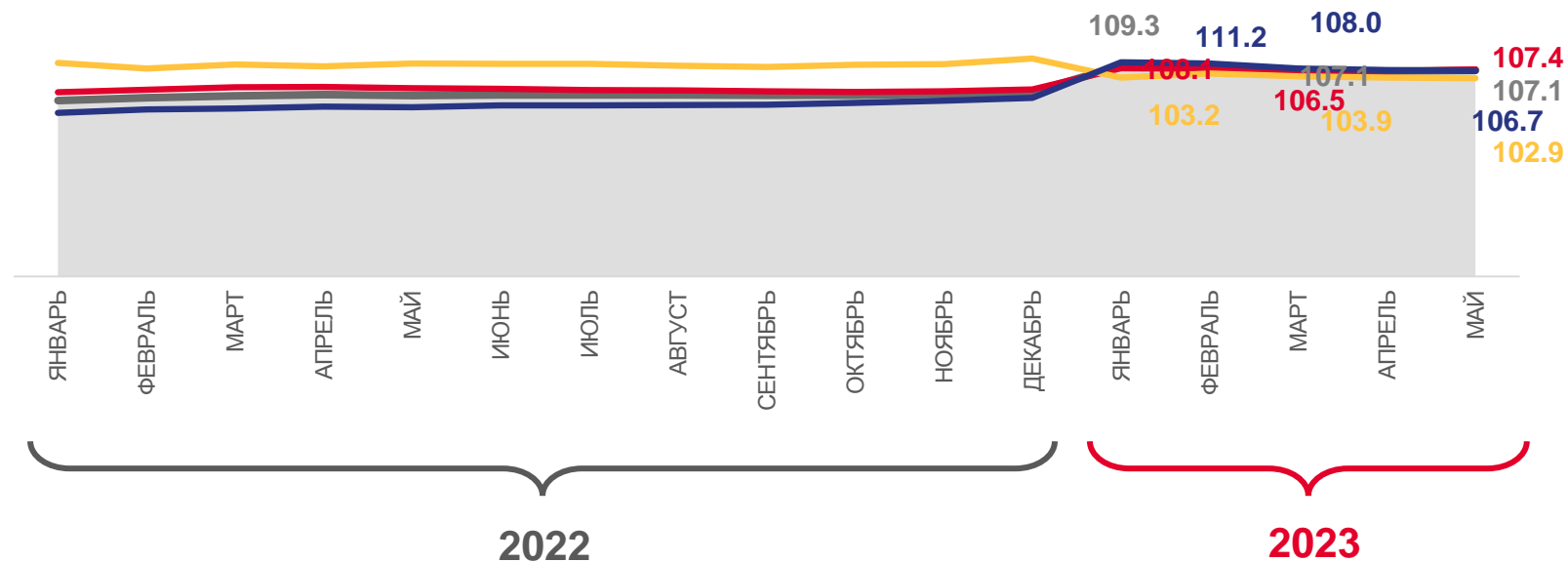
106,7

Производство, передача и
распределение пара и горячей воды;
кондиционирование воздуха



102,9

Производство и распределение
газообразного топлива



ИПП

Обеспечение электрической энергией,
газом и паром; кондиционирование
воздуха



Производство, передача
и распределение электроэнергии




Производство и распределение
газообразного топлива



Производство, передача
и распределение пара и
горячей воды;
кондиционирование воздуха





ИНДЕКСЫ ПРОИЗВОДСТВА ПО ОБЕСПЕЧЕНИЮ ЭЛЕКТРИЧЕСКОЙ ЭНЕРГИЕЙ, ГАЗОМ И ПАРОМ; КОНДИЦИОНИРОВАНИЕ ВОЗДУХА

МАЙ 2023 г. К МАЮ 2022 г., %



109,6%

ОБЕСПЕЧЕНИЕ ЭЛЕКТРИЧЕСКОЙ ЭНЕРГИЕЙ,
ГАЗОМ И ПАРОМ; КОНДИЦИОНИРОВАНИЕ ВОЗДУХА



112,1

Производство, передача и распределение
электроэнергии



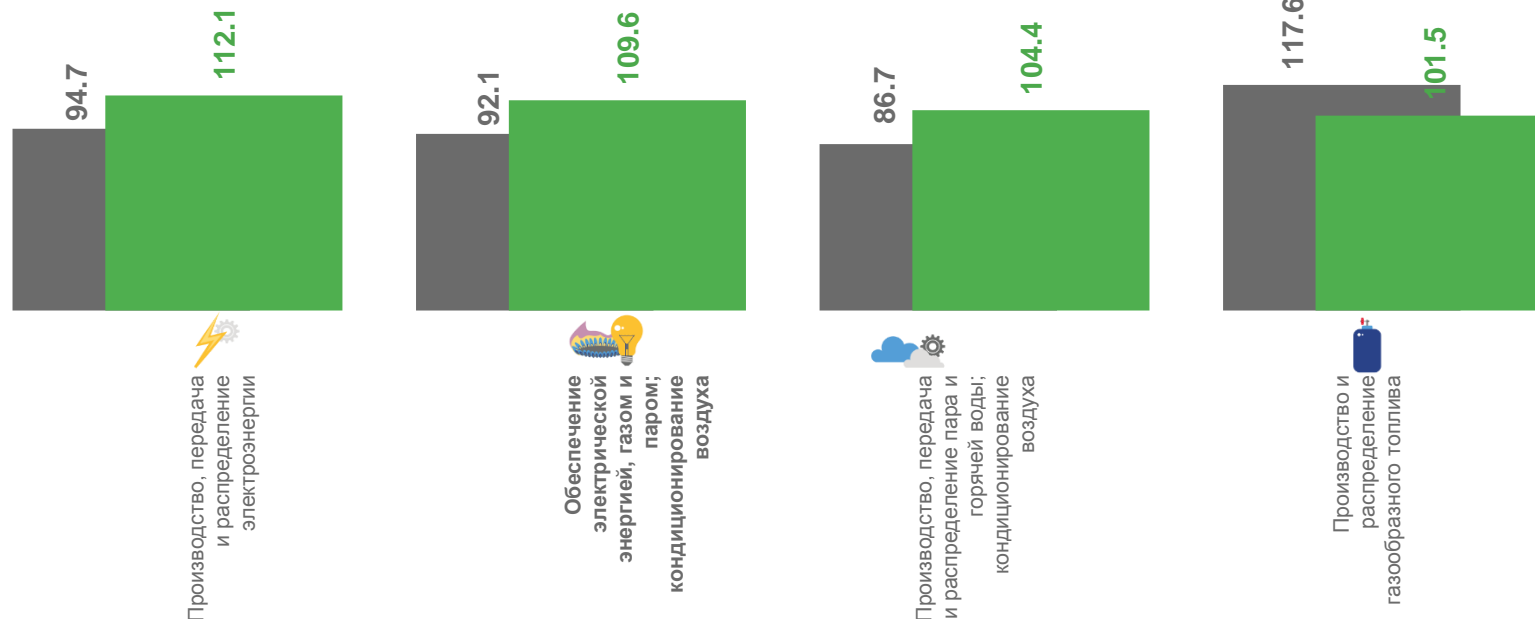
104,4

Производство, передача и
распределение пара и горячей воды;
кондиционирование воздуха



101,5


Производство и распределение
газообразного топлива



■ май 2022 к маю 2021

■ май 2023 к маю 2022





ИНДЕКСЫ ПРОИЗВОДСТВА ПО ОБЕСПЕЧЕНИЮ ЭЛЕКТРИЧЕСКОЙ ЭНЕРГИЕЙ, ГАЗОМ И ПАРОМ; КОНДИЦИОНИРОВАНИЕ ВОЗДУХА

МАЙ 2023 г. К АПРЕЛЮ 2023 г., %



93,5%

ОБЕСПЕЧЕНИЕ ЭЛЕКТРИЧЕСКОЙ ЭНЕРГИЕЙ,
ГАЗОМ И ПАРОМ; КОНДИЦИОНИРОВАНИЕ ВОЗДУХА



97,8

Производство, передача и распределение
электроэнергии



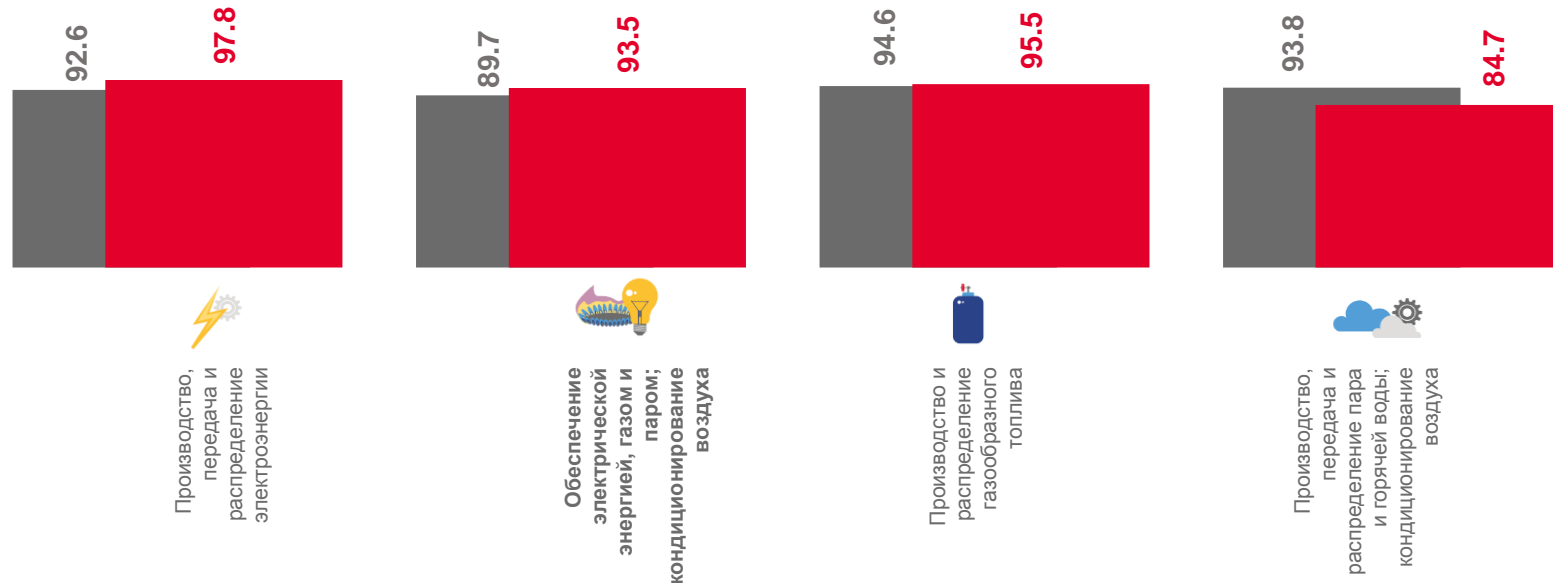
95,5

Производство и распределение
газообразного топлива



84,7


Производство, передача и
распределение пара и горячей воды;
кондиционирование воздуха



■ май 2022 к апрелю 2022

■ май 2023 к апрелю 2023





ИНДЕКСЫ ПРОИЗВОДСТВА ПО ВИДУ ДЕЯТЕЛЬНОСТИ ВОДОСНАБЖЕНИЕ; ВОДООТВЕДЕНИЕ, ОРГАНИЗАЦИЯ СБОРА И УТИЛИЗАЦИИ ОТХОДОВ, ДЕЯТЕЛЬНОСТЬ ПО ЛИКВИДАЦИИ ЗАГРЯЗНЕНИЙ

К СООТВЕТСТВУЮЩЕМУ ПЕРИОДУ ПРОШЛОГО ГОДА, %



92,8%

ВОДОСНАБЖЕНИЕ; ВОДООТВЕДЕНИЕ, ОРГАНИЗАЦИЯ СБОРА И
УТИЛИЗАЦИИ ОТХОДОВ, ДЕЯТЕЛЬНОСТЬ ПО ЛИКВИДАЦИИ
ЗАГРЯЗНЕНИЙ



117,3

Сбор и обработка сточных вод



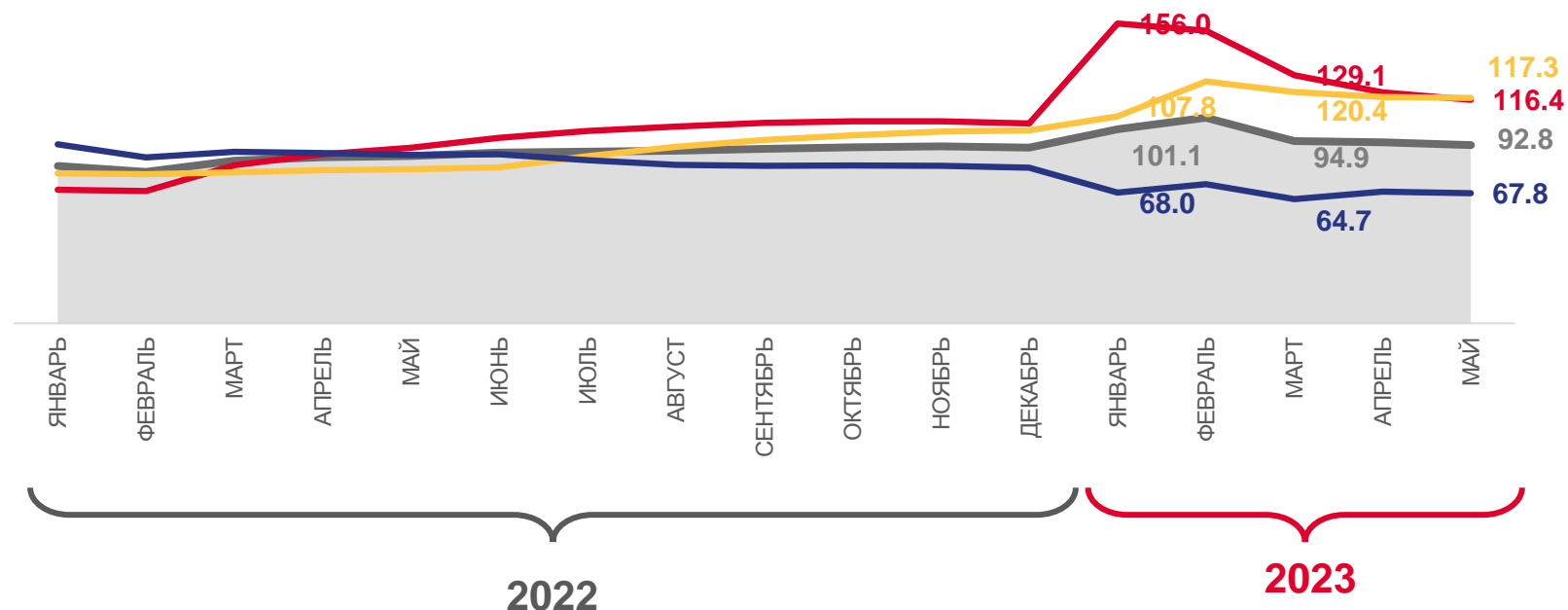
116,4

Забор, очистка и распределение воды



67,8

Сбор, обработка и утилизация отходов;
обработка вторичного сырья



ИПП

Водоснабжение; водоотведение,
организация сбора и утилизации
отходов, деятельность по ликвидации
загрязнений



Забор, очистка и
распределение воды



Сбор и обработка сточных вод



Сбор, обработка и
утилизация отходов;
обработка вторичного сырья





ИНДЕКСЫ ПРОИЗВОДСТВА ПО ВИДУ ДЕЯТЕЛЬНОСТИ ВОДОСНАБЖЕНИЕ; ВОДООТВЕДЕНИЕ, ОРГАНИЗАЦИЯ СБОРА И УТИЛИЗАЦИИ ОТХОДОВ, ДЕЯТЕЛЬНОСТЬ ПО ЛИКВИДАЦИИ ЗАГРЯЗНЕНИЙ

МАЙ 2023 г. К МАЮ 2022 г., %



87,6%

ВОДОСНАБЖЕНИЕ; ВОДООТВЕДЕНИЕ, ОРГАНИЗАЦИЯ СБОРА И
УТИЛИЗАЦИИ ОТХОДОВ, ДЕЯТЕЛЬНОСТЬ ПО ЛИКВИДАЦИИ
ЗАГРЯЗНЕНИЙ



115,4

Сбор и обработка сточных вод



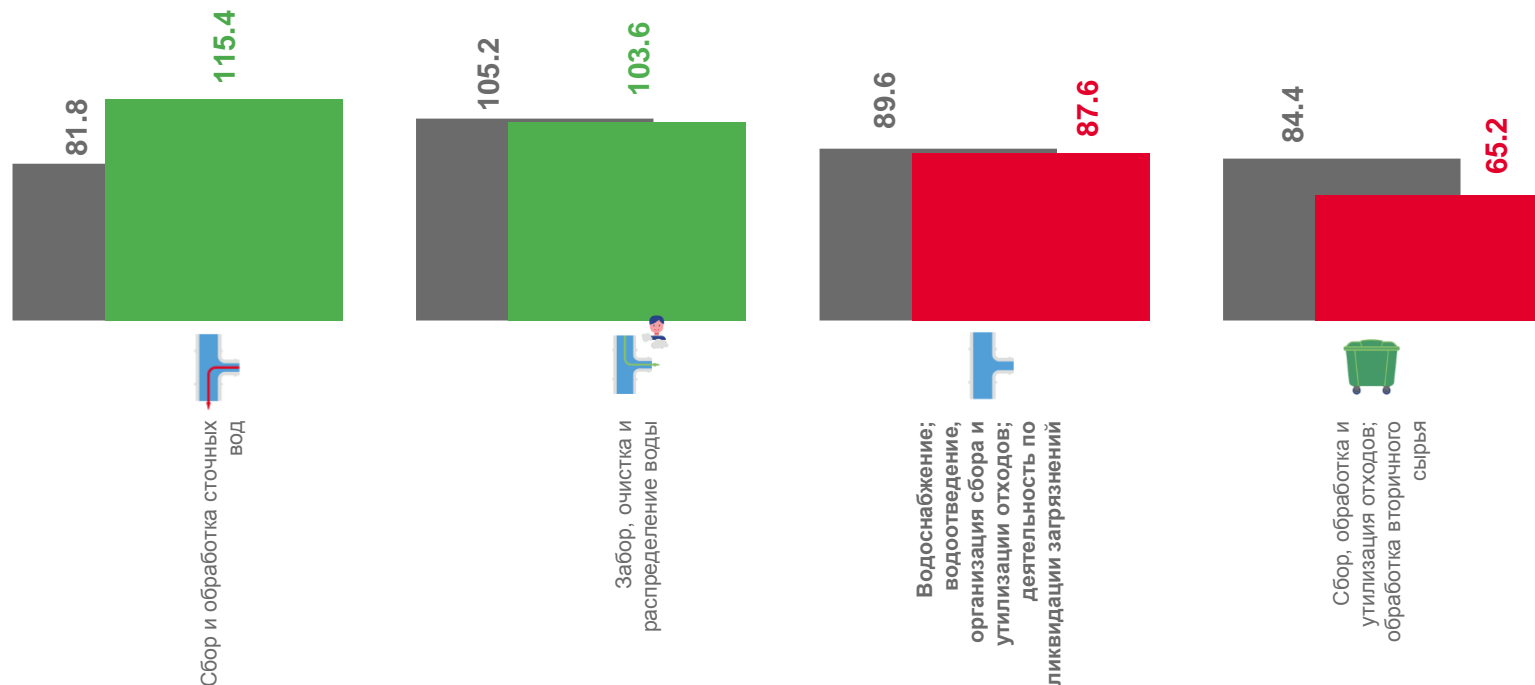
103,6

Забор, очистка и распределение воды



65,2

Сбор, обработка и утилизация отходов;
обработка вторичного сырья



■ май 2022 к маю 2021

■ май 2023 к маю 2022





ИНДЕКСЫ ПРОИЗВОДСТВА ПО ВИДУ ДЕЯТЕЛЬНОСТИ ВОДОСНАБЖЕНИЕ; ВОДООТВЕДЕНИЕ, ОРГАНИЗАЦИЯ СБОРА И УТИЛИЗАЦИИ ОТХОДОВ, ДЕЯТЕЛЬНОСТЬ ПО ЛИКВИДАЦИИ ЗАГРЯЗНЕНИЙ

МАЙ 2023 г. К АПРЕЛЮ 2022 г., %

92,0%

ВОДОСНАБЖЕНИЕ; ВОДООТВЕДЕНИЕ, ОРГАНИЗАЦИЯ СБОРА И
УТИЛИЗАЦИИ ОТХОДОВ, ДЕЯТЕЛЬНОСТЬ ПО ЛИКВИДАЦИИ
ЗАГРЯЗНЕНИЙ



100,3

Забор, очистка и распределение воды



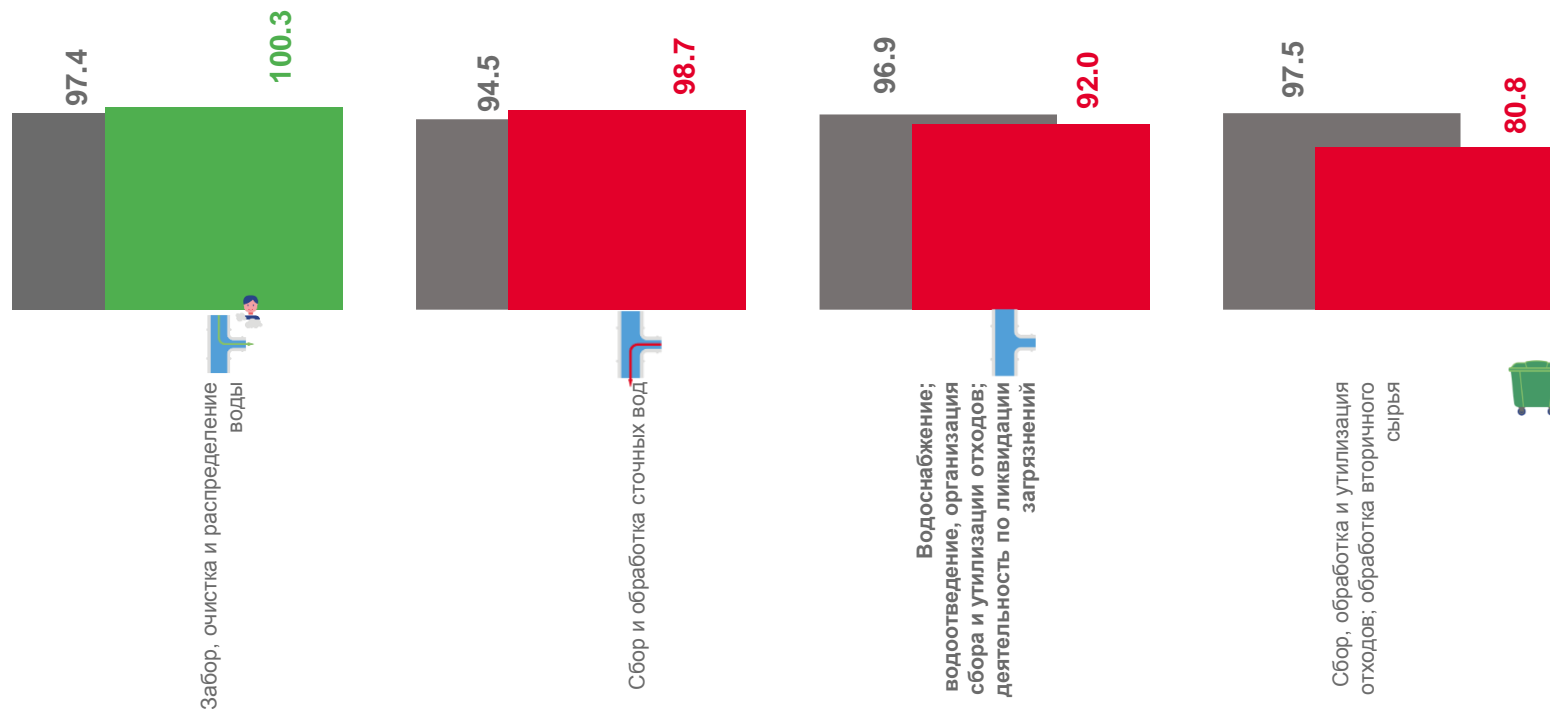
98,7

Сбор и обработка сточных вод



80,8

Сбор, обработка и утилизация отходов;
обработка вторичного сырья



■ май 2022 к апрелю 2022

■ май 2023 к апрелю 2023