



ФЕДЕРАЛЬНАЯ СЛУЖБА  
ГОСУДАРСТВЕННОЙ СТАТИСТИКИ

# Оперативные данные по индексу промышленного производства по Сахалинской области



январь-июнь 2023 года



ФЕДЕРАЛЬНАЯ СЛУЖБА  
ГОСУДАРСТВЕННОЙ СТАТИСТИКИ

# Оперативные данные по ИПП


Сахалинстат

январь-июнь 2023 года

- 01 Индекс промышленного производства
- 02 Добыча полезных ископаемых
- 03 Обрабатывающие производства
- 04 Обеспечение электрической энергией, газом и паром
- 05 Водоснабжение; водоотведение, организация сбора и утилизации отходов, деятельность по ликвидации загрязнений

\* Ежемесячные данные оперативной статистики





# ИНДЕКСЫ ПРОИЗВОДСТВА

К СООТВЕТСТВУЮЩЕМУ ПЕРИОДУ ПРОШЛОГО ГОДА, %



ИПП

## 106,6%



## 107,4

D - ОБЕСПЕЧЕНИЕ ЭЛЕКТРИЧЕСКОЙ ЭНЕРГИЕЙ,  
ГАЗОМ И ПАРОМ; КОНДИЦИОНИРОВАНИЕ ВОЗДУХА



## 107,3

B - ДОБЫЧА ПОЛЕЗНЫХ ИСКОПАЕМЫХ



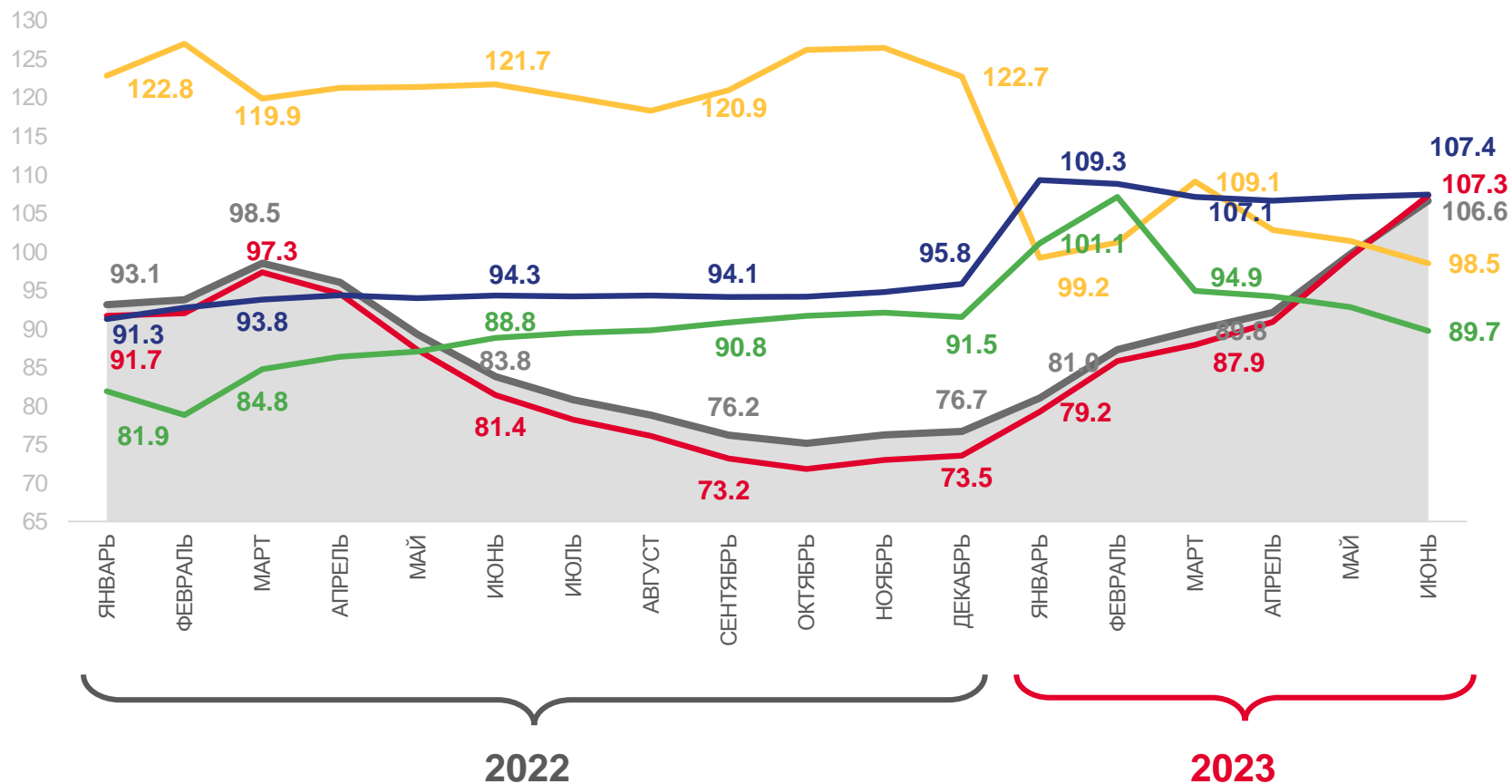
## 98,5

C - ОБРАБАТЫВАЮЩИЕ ПРОИЗВОДСТВА



## 89,7

E - ВОДОСНАБЖЕНИЕ; ВОДООТВЕДЕНИЕ,  
ОРГАНИЗАЦИЯ СБОРА И УТИЛИЗАЦИИ  
ОТХОДОВ, ДЕЯТЕЛЬНОСТЬ ПО ЛИКВИДАЦИИ  
ЗАГРЯЗНЕНИЙ



ИПП



Фактическое значение



B


C



D

E





# ИНДЕКСЫ ПРОИЗВОДСТВА

К ПРЕДЫДУЩЕМУ МЕСЯЦУ, %



ИПП

**87,9%**



**101,2**

Е - ВОДОСНАБЖЕНИЕ; ВОДООТВЕДЕНИЕ,  
ОРГАНИЗАЦИЯ СБОРА И УТИЛИЗАЦИИ  
ОТХОДОВ, ДЕЯТЕЛЬНОСТЬ ПО ЛИКВИДАЦИИ  
ЗАГРЯЗНЕНИЙ



В - ДОБЫЧА ПОЛЕЗНЫХ ИСКОПАЕМЫХ

**89,2**



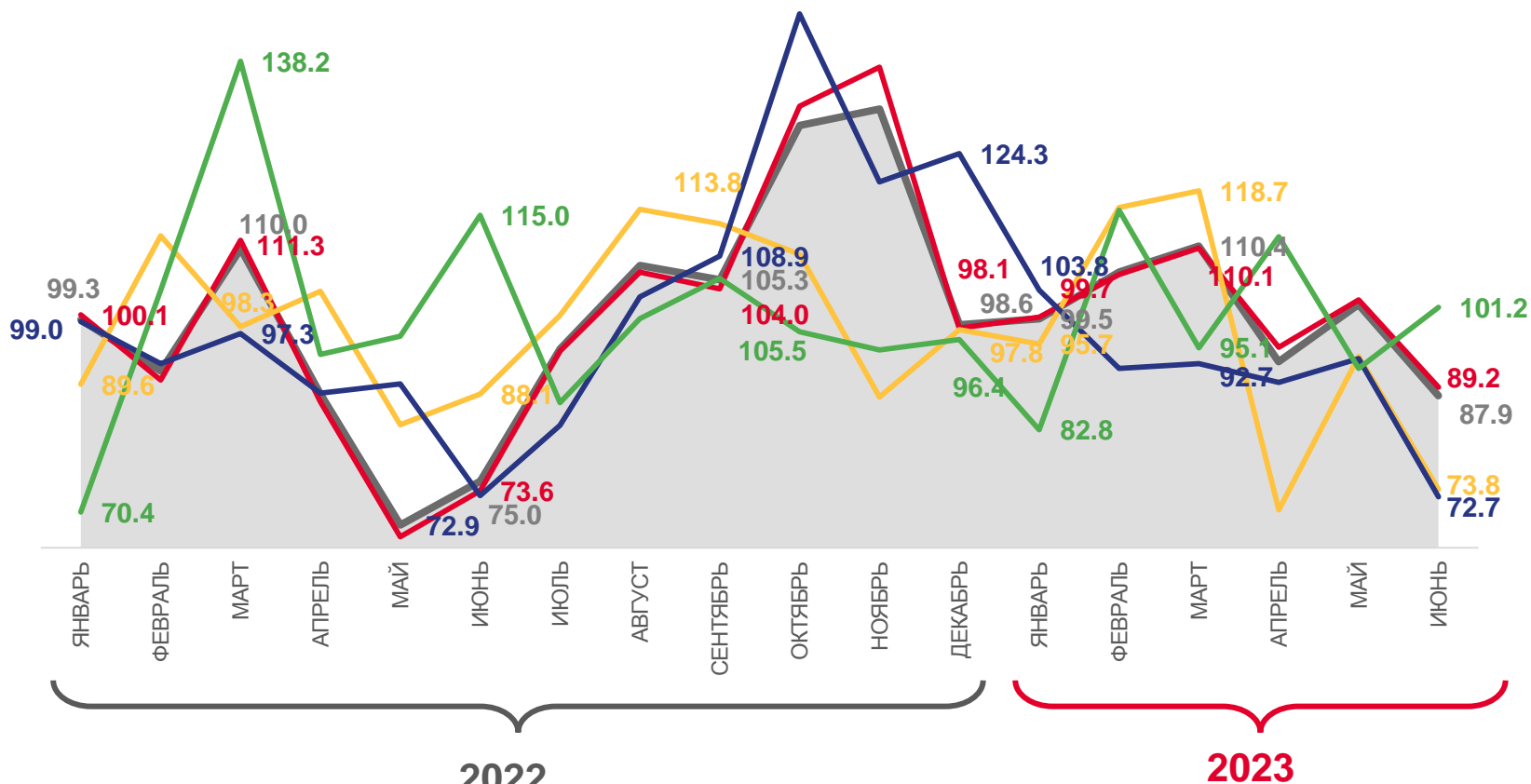
С - ОБРАБАТЫВАЮЩИЕ ПРОИЗВОДСТВА

**73,8**



Д - ОБЕСПЕЧЕНИЕ ЭЛЕКТРИЧЕСКОЙ ЭНЕРГИЕЙ,  
ГАЗОМ И ПАРОМ; КОНДИЦИОНИРОВАНИЕ ВОЗДУХА

**72,7**



ИПП  
Фактическое значение





# ИНДЕКСЫ ПРОИЗВОДСТВА

К СООТВЕТСТВУЮЩЕМУ МЕСЯЦУ ПРОШЛОГО ГОДА, %




ИПП

173,2%



В - ДОБЫЧА ПОЛЕЗНЫХ ИСКОПАЕМЫХ

187,4



D - ОБЕСПЕЧЕНИЕ ЭЛЕКТРИЧЕСКОЙ ЭНЕРГИЕЙ,  
ГАЗОМ И ПАРОМ; КОНДИЦИОНИРОВАНИЕ ВОЗДУХА

109,4



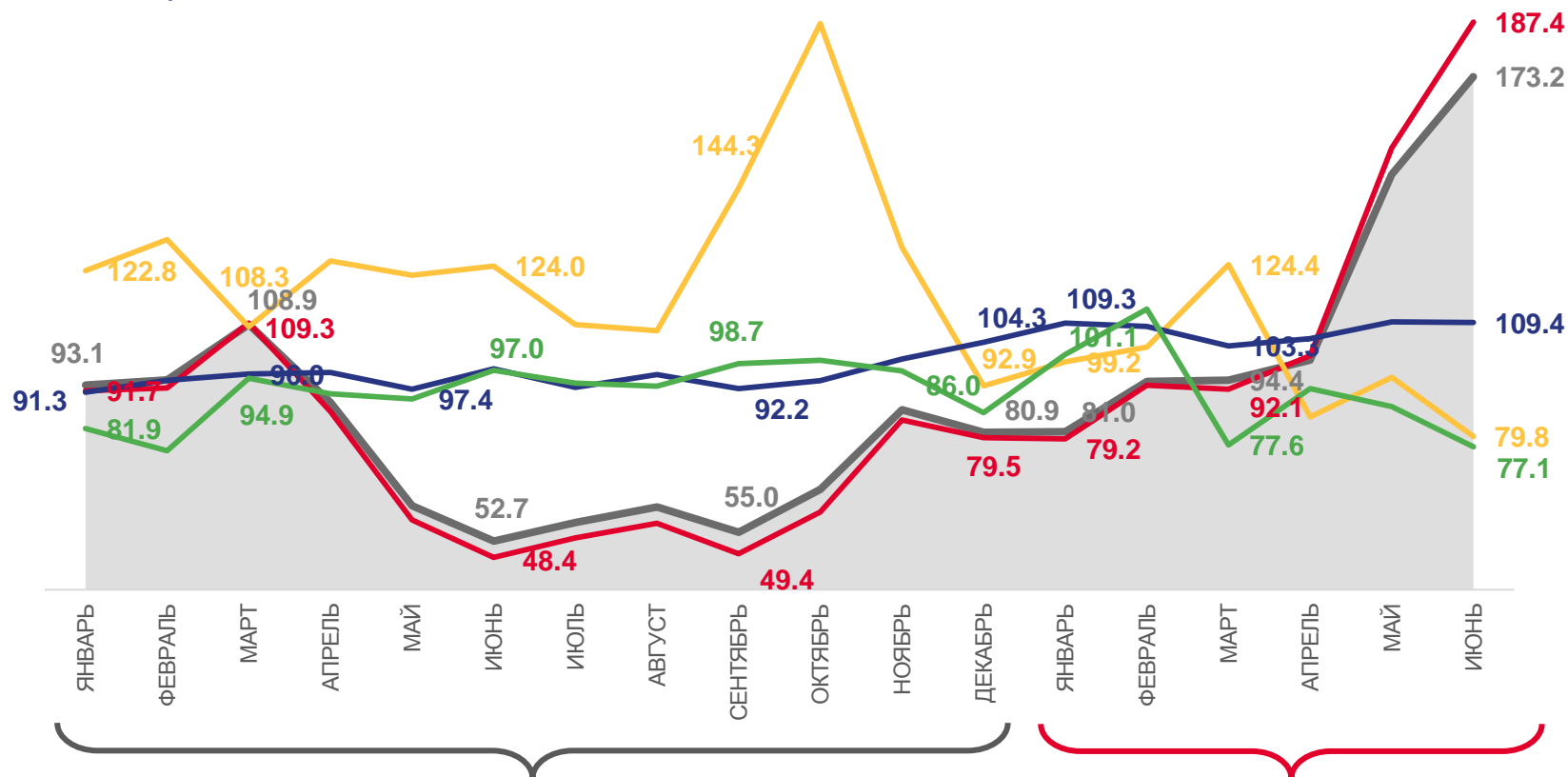
С - ОБРАБАТЫВАЮЩИЕ ПРОИЗВОДСТВА

79,8



Е - ВОДОСНАБЖЕНИЕ; ВОДООТВЕДЕНИЕ,  
ОРГАНИЗАЦИЯ СБОРА И УТИЛИЗАЦИИ  
ОТХОДОВ, ДЕЯТЕЛЬНОСТЬ ПО ЛИКВИДАЦИИ  
ЗАГРЯЗНЕНИЙ

77,1



2022

2023

ИПП



Фактическое значение



В


С



D

E





# ИНДЕКСЫ ПРОИЗВОДСТВА ПО ДОБЫЧЕ ПОЛЕЗНЫХ ИСКОПАЕМЫХ

К СООТВЕТСТВУЮЩЕМУ ПЕРИОДУ ПРОШЛОГО ГОДА, %



## 107,3%

Добыча полезных ископаемых



## 122,1

Добыча прочих полезных ископаемых



## 119,5

Добыча угля



## 60,1

Предоставление услуг в области добычи полезных ископаемых

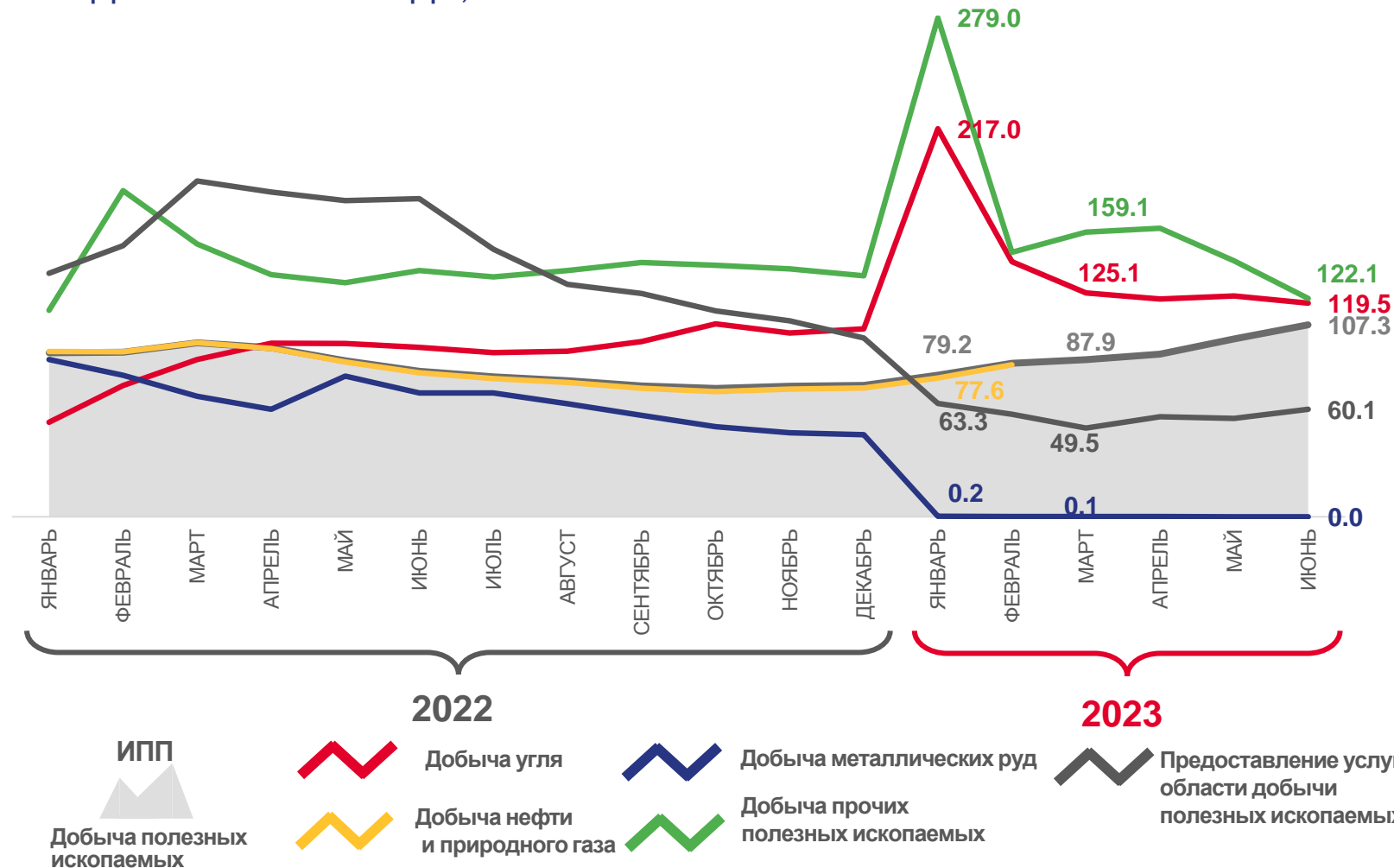


## 0,0

Добыча металлических руд



Добыча нефти и природного газа\*



\* Согласно указаниям Росстата предоставление и распространение официальной статистической информации, отражающей производство (добычу), потребление и продажу нефтяного сырья в натуральном выражении, а также индексов производства по соответствующим видам экономической деятельности, начиная с отчета за март 2023 года приостановлено



# ИНДЕКСЫ ПРОИЗВОДСТВА ПО ДОБЫЧЕ ПОЛЕЗНЫХ ИСКОПАЕМЫХ

ИЮНЬ 2023 года к ИЮНЮ 2022 года, %



## 187,4%

Добыча полезных ископаемых



## 104,7

Добыча угля



## 94,6

Предоставление услуг в области добычи полезных ископаемых



## 86,7

Добыча прочих полезных ископаемых

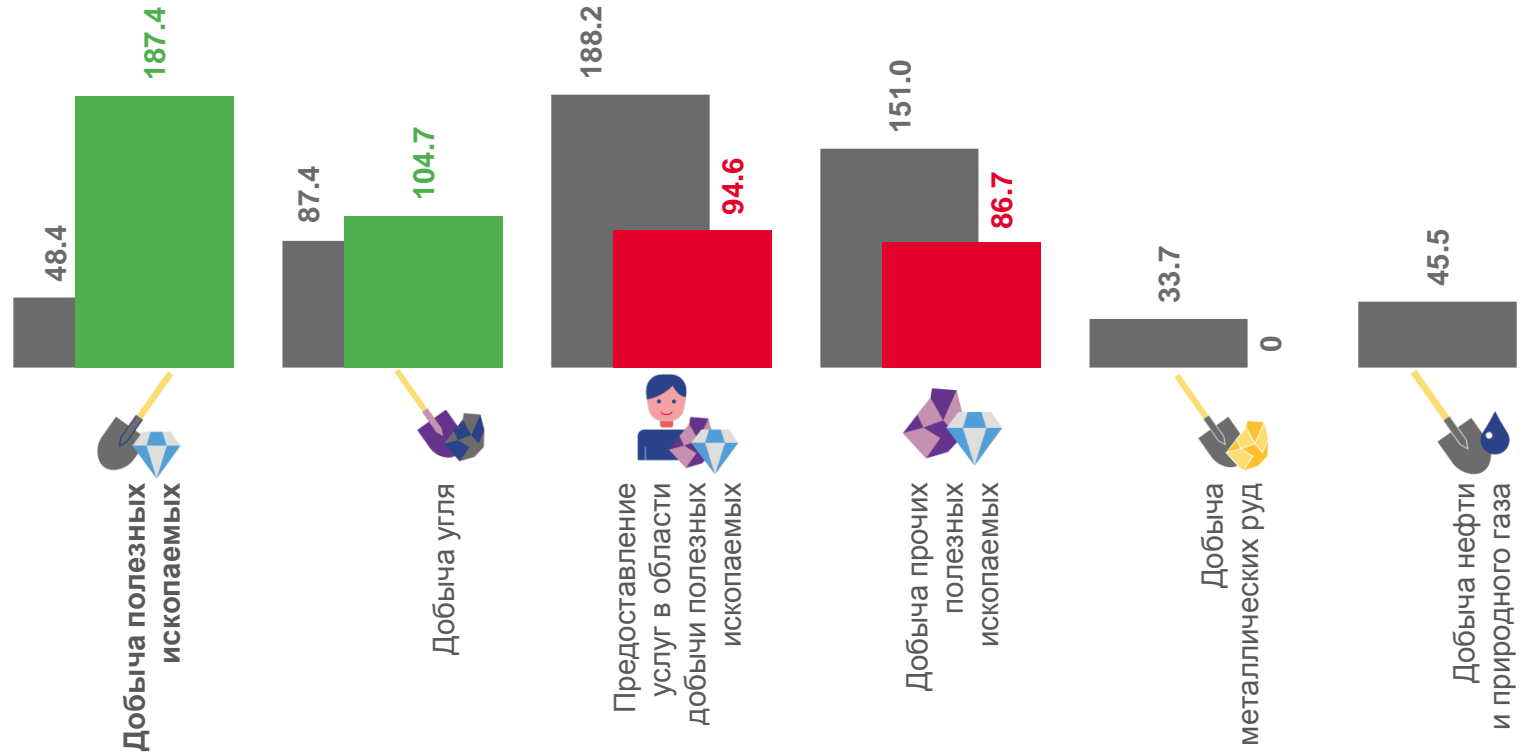


## 0,0

Добыча металлических руд



Добыча нефти и природного газа\*



■ июнь 2022 к июню 2021

■ июнь 2023 к июню 2022



# ИНДЕКСЫ ПРОИЗВОДСТВА ПО ДОБЫЧЕ ПОЛЕЗНЫХ ИСКОПАЕМЫХ

ИЮНЬ 2023 года к МАЮ 2023 года, %



## 89,2%

Добыча полезных ископаемых



## 157,9

Предоставление услуг в области добычи полезных ископаемых



## 157,4

Добыча прочих полезных ископаемых



## 91,6

Добыча угля

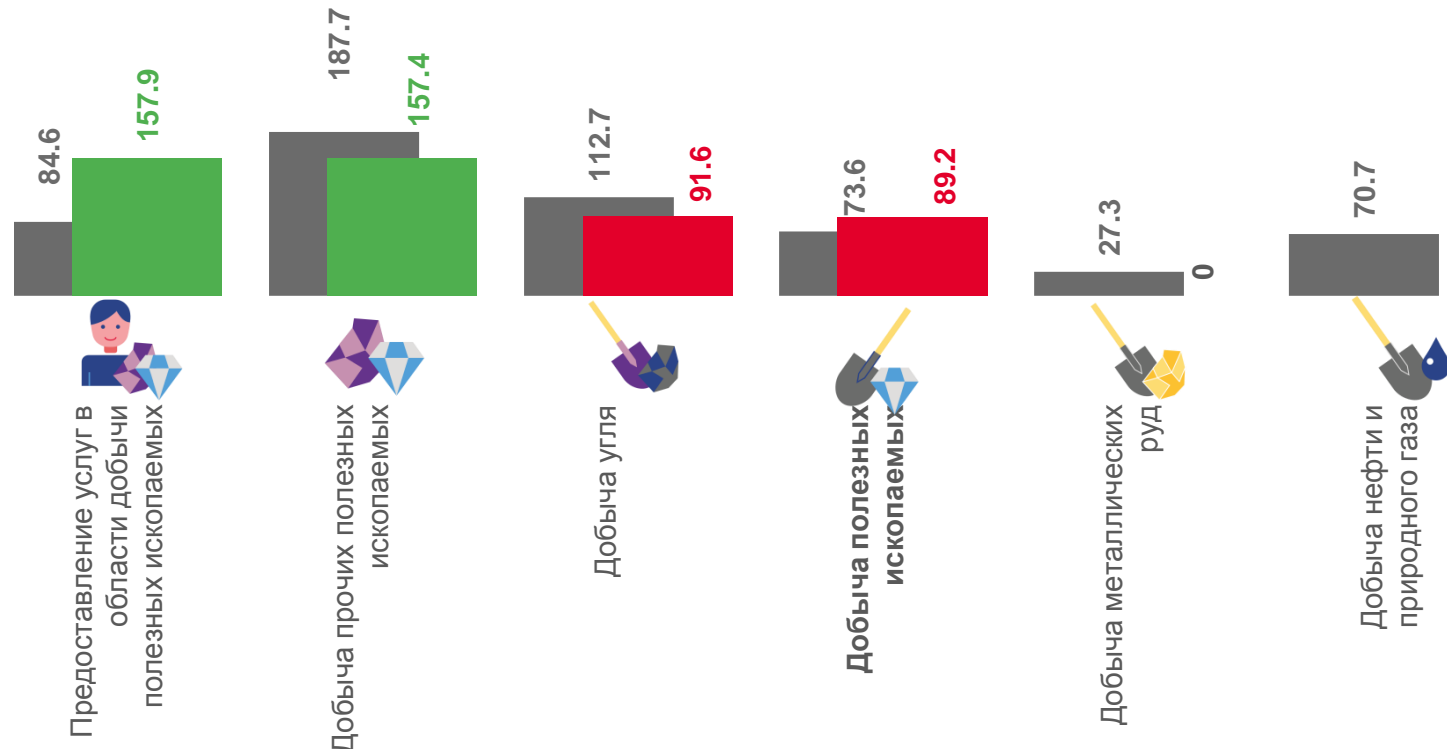


## 0,0

Добыча металлических руд



Добыча нефти и природного газа\*



■ июнь 2022 к маю 2022

■ июнь 2023 к маю 2023





# ИНДЕКСЫ ПРОИЗВОДСТВА ПО ОСНОВНЫМ ВИДАМ ОБРАБАТЫВАЮЩИХ ПРОИЗВОДСТВ

ИЮНЬ 2023 года к ИЮНЮ 2022 года, %



**В 4,8 р.**



**В 2,0 р.**



**65,7%**



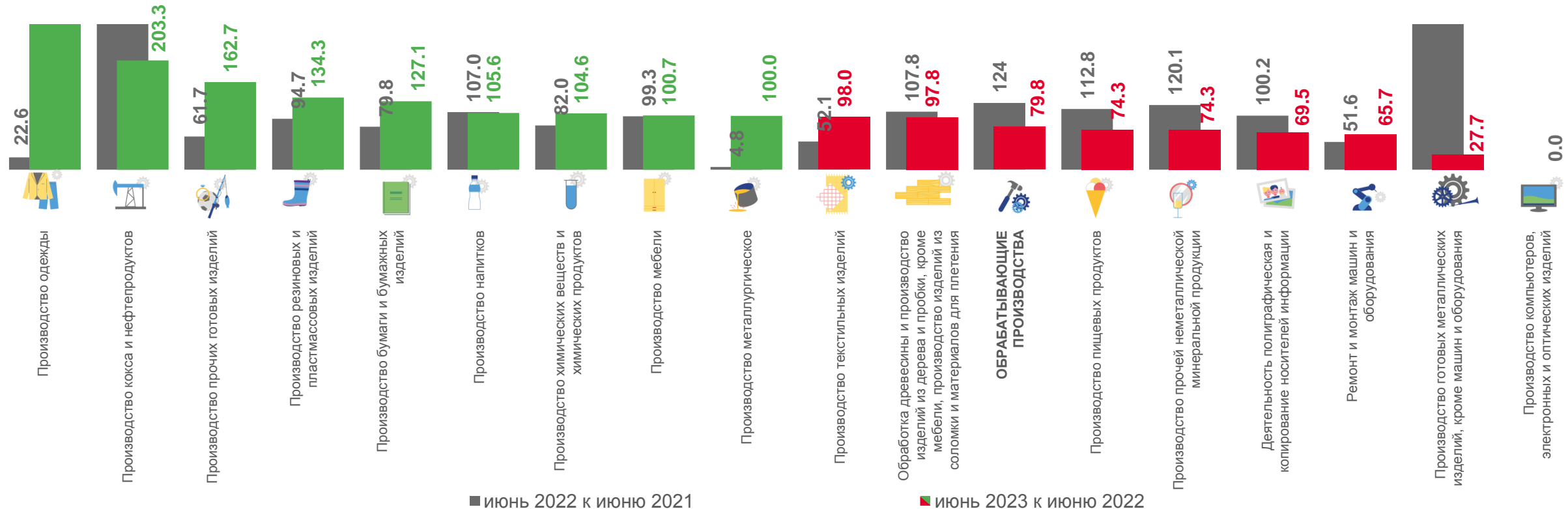
**27,7%**

Производство одежды

Производство кокса и нефтепродуктов

Ремонт и монтаж машин и оборудования

Производство готовых металлических изделий, кроме машин и оборудования



■ июнь 2022 к июню 2021

■ июнь 2023 к июню 2022



# ИНДЕКСЫ ПРОИЗВОДСТВА ПО ОСНОВНЫМ ВИДАМ ОБРАБАТЫВАЮЩИХ ПРОИЗВОДСТВ

ИЮНЬ 2023 года к МАЮ 2023 года, %



177,3%

Производство одежды



175,7%

Производство резиновых и пластмассовых изделий



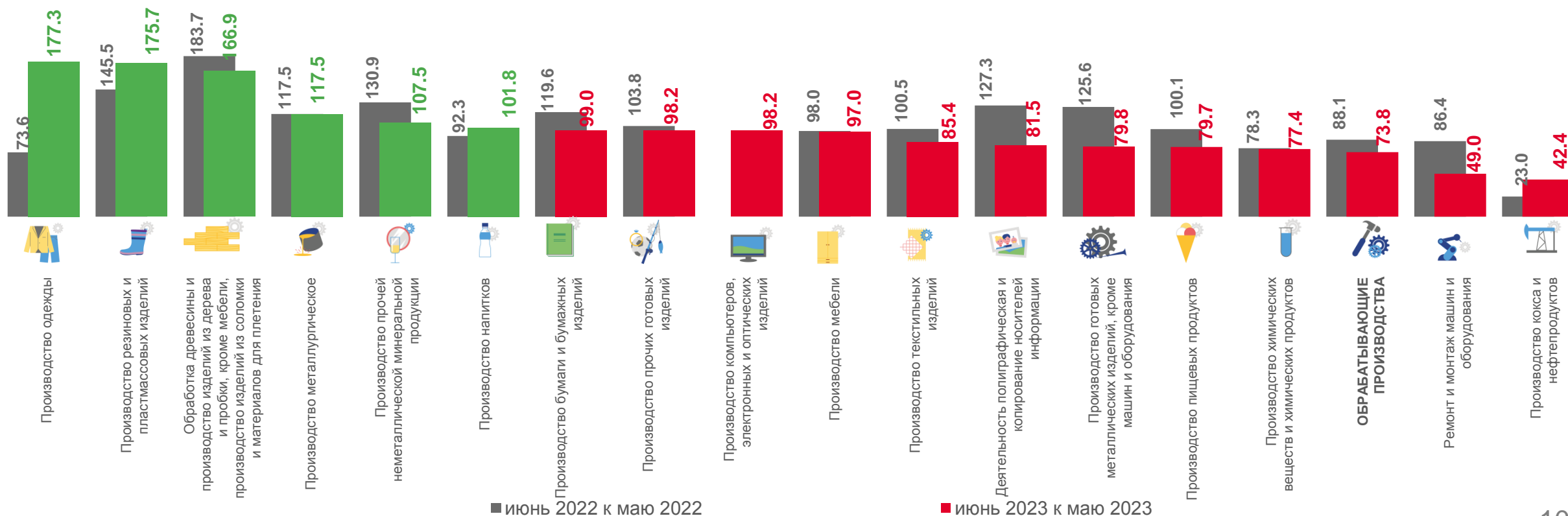
49,0%


Ремонт и монтаж машин и оборудования



42,4%

Производство кокса и нефтепродуктов





# ИНДЕКСЫ ПРОИЗВОДСТВА ПО ОБЕСПЕЧЕНИЮ ЭЛЕКТРИЧЕСКОЙ ЭНЕРГИЕЙ, ГАЗОМ И ПАРОМ; КОНДИЦИОНИРОВАНИЕ ВОЗДУХА

К СООТВЕТСТВУЮЩЕМУ ПЕРИОДУ ПРОШЛОГО ГОДА, %



## 107,4%

ОБЕСПЕЧЕНИЕ ЭЛЕКТРИЧЕСКОЙ ЭНЕРГИЕЙ,  
ГАЗОМ И ПАРОМ; КОНДИЦИОНИРОВАНИЕ ВОЗДУХА



## 108,1

Производство, передача и распределение  
электроэнергии



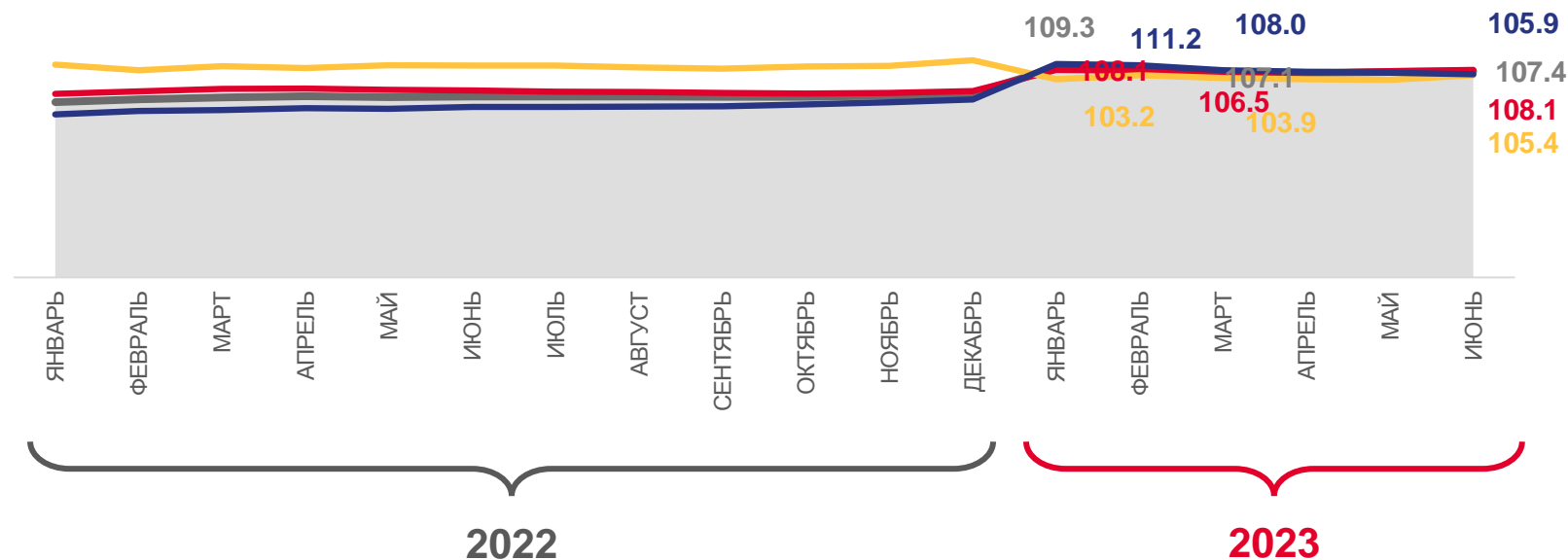
## 105,9

Производство, передача и  
распределение пара и горячей воды;  
кондиционирование воздуха



## 105,4

Производство и распределение  
газообразного топлива



ИПП

Обеспечение электрической энергией,  
газом и паром; кондиционирование  
воздуха



Производство, передача  
и распределение электроэнергии




Производство и распределение  
газообразного топлива



Производство, передача  
и распределение пара и  
горячей воды;  
кондиционирование воздуха





# ИНДЕКСЫ ПРОИЗВОДСТВА ПО ОБЕСПЕЧЕНИЮ ЭЛЕКТРИЧЕСКОЙ ЭНЕРГИЕЙ, ГАЗОМ И ПАРОМ; КОНДИЦИОНИРОВАНИЕ ВОЗДУХА

ИЮНЬ 2023 года к ИЮНЮ 2022 года, %



109,4%

ОБЕСПЕЧЕНИЕ ЭЛЕКТРИЧЕСКОЙ ЭНЕРГИЕЙ,  
ГАЗОМ И ПАРОМ; КОНДИЦИОНИРОВАНИЕ ВОЗДУХА



124,0

Производство и распределение  
газообразного топлива



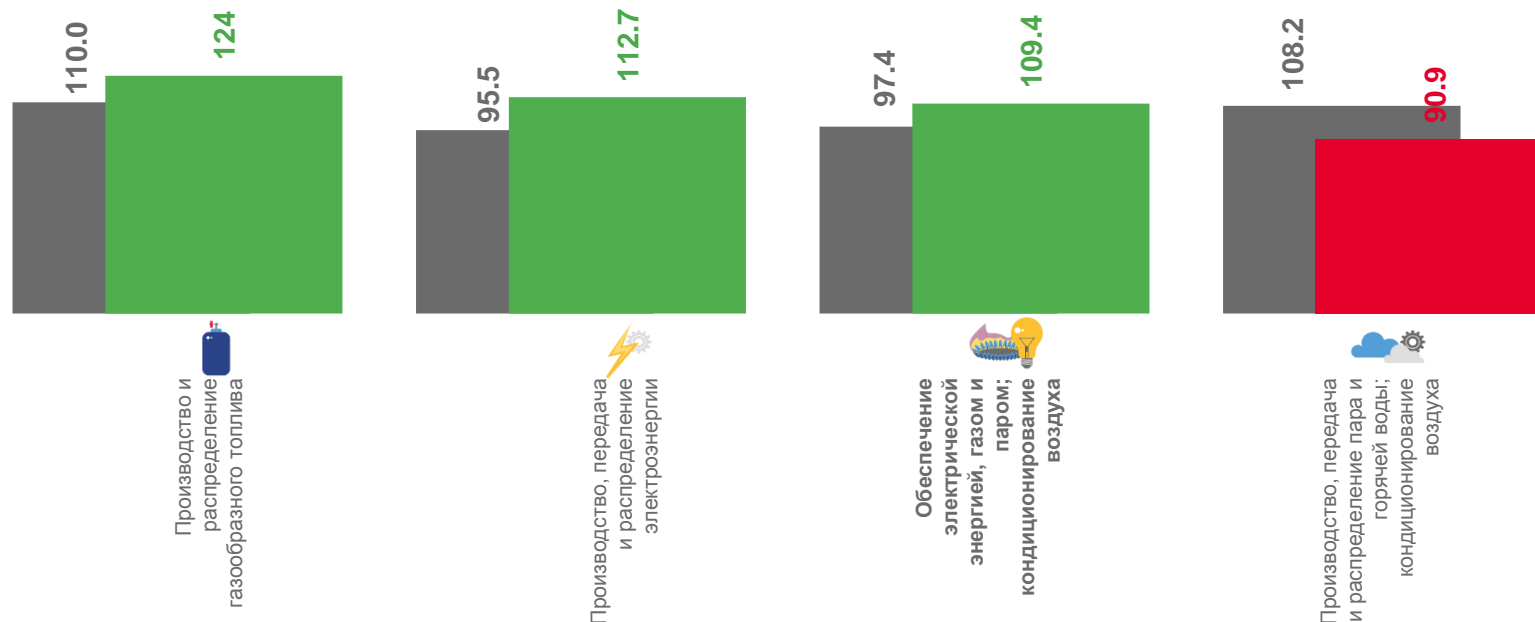
112,7

Производство, передача и распределение  
электроэнергии



90,9


Производство, передача и  
распределение пара и горячей воды;  
кондиционирование воздуха



■ июнь 2022 к июню 2021

■ июнь 2023 к июню 2022





# ИНДЕКСЫ ПРОИЗВОДСТВА ПО ОБЕСПЕЧЕНИЮ ЭЛЕКТРИЧЕСКОЙ ЭНЕРГИЕЙ, ГАЗОМ И ПАРОМ; КОНДИЦИОНИРОВАНИЕ ВОЗДУХА

ИЮНЬ 2023 года к МАЮ 2023 года, %



## 72,7%

ОБЕСПЕЧЕНИЕ ЭЛЕКТРИЧЕСКОЙ ЭНЕРГИЕЙ,  
ГАЗОМ И ПАРОМ; КОНДИЦИОНИРОВАНИЕ ВОЗДУХА



## 96,2

Производство и распределение  
газообразного топлива



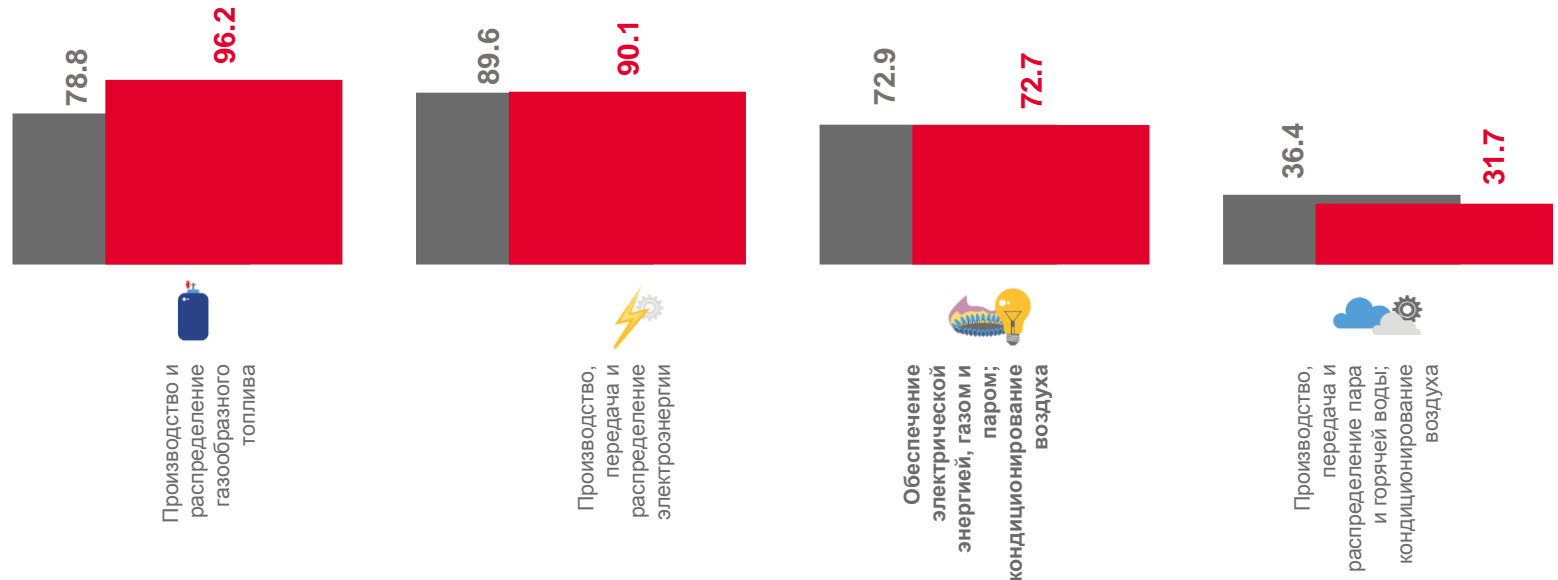
## 90,1

Производство, передача и распределение  
электроэнергии



## 31,7


Производство, передача и  
распределение пара и горячей воды;  
кондиционирование воздуха



■ июнь 2022 к маю 2022

■ июнь 2023 к маю 2023





# ИНДЕКСЫ ПРОИЗВОДСТВА ПО ВИДУ ДЕЯТЕЛЬНОСТИ ВОДОСНАБЖЕНИЕ; ВОДООТВЕДЕНИЕ, ОРГАНИЗАЦИЯ СБОРА И УТИЛИЗАЦИИ ОТХОДОВ, ДЕЯТЕЛЬНОСТЬ ПО ЛИКВИДАЦИИ ЗАГРЯЗНЕНИЙ

К СООТВЕТСТВУЮЩЕМУ ПЕРИОДУ ПРОШЛОГО ГОДА, %



## 89,7%

ВОДОСНАБЖЕНИЕ; ВОДООТВЕДЕНИЕ, ОРГАНИЗАЦИЯ СБОРА И  
УТИЛИЗАЦИИ ОТХОДОВ, ДЕЯТЕЛЬНОСТЬ ПО ЛИКВИДАЦИИ  
ЗАГРЯЗНЕНИЙ



## 115,8

Сбор и обработка сточных вод



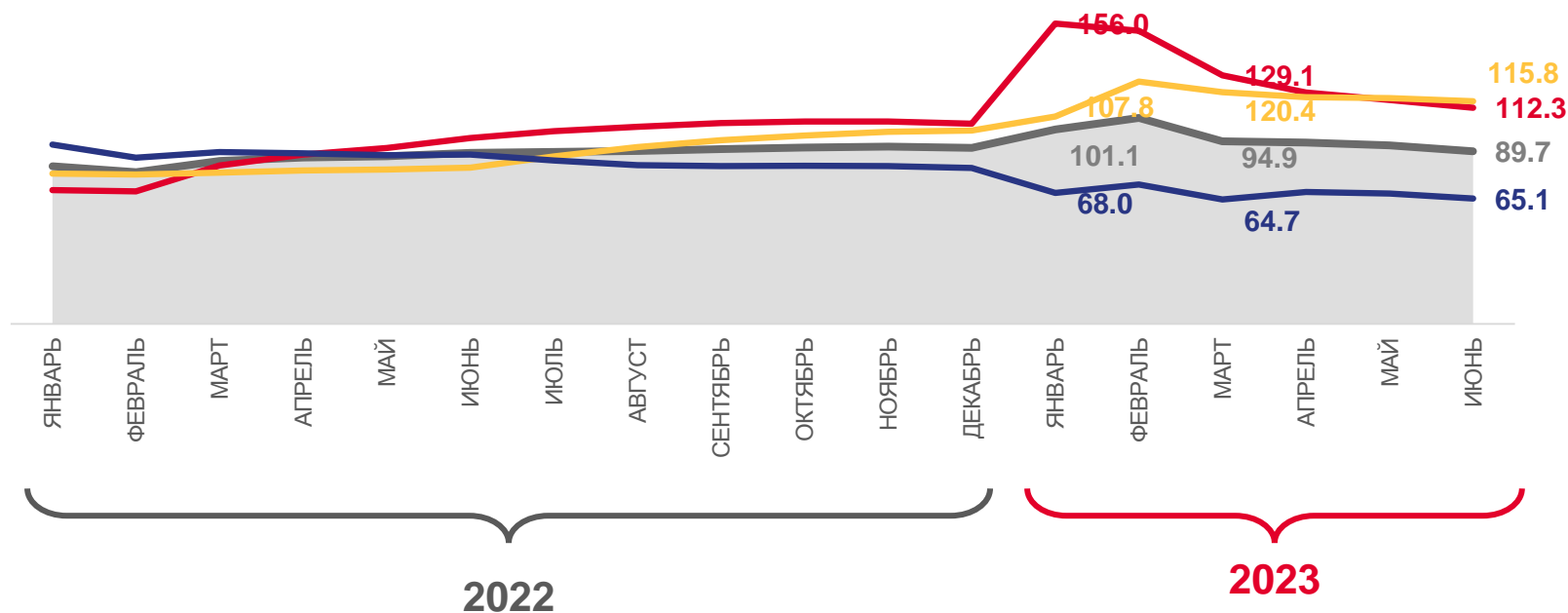
## 112,3

Забор, очистка и распределение воды



## 65,1

Сбор, обработка и утилизация отходов;  
обработка вторичного сырья



ИПП

Водоснабжение; водоотведение,  
организация сбора и утилизации  
отходов, деятельность по ликвидации  
загрязнений



Забор, очистка и  
распределение воды



Сбор и обработка сточных вод



Сбор, обработка и  
утилизация отходов;  
обработка вторичного сырья





# ИНДЕКСЫ ПРОИЗВОДСТВА ПО ВИДУ ДЕЯТЕЛЬНОСТИ ВОДОСНАБЖЕНИЕ; ВОДООТВЕДЕНИЕ, ОРГАНИЗАЦИЯ СБОРА И УТИЛИЗАЦИИ ОТХОДОВ, ДЕЯТЕЛЬНОСТЬ ПО ЛИКВИДАЦИИ ЗАГРЯЗНЕНИЙ

ИЮНЬ 2023 года к ИЮНЮ 2022 года, %



**77,1%**

ВОДОСНАБЖЕНИЕ; ВОДООТВЕДЕНИЕ, ОРГАНИЗАЦИЯ СБОРА И  
УТИЛИЗАЦИИ ОТХОДОВ, ДЕЯТЕЛЬНОСТЬ ПО ЛИКВИДАЦИИ  
ЗАГРЯЗНЕНИЙ



**108,5**

Сбор и обработка сточных вод



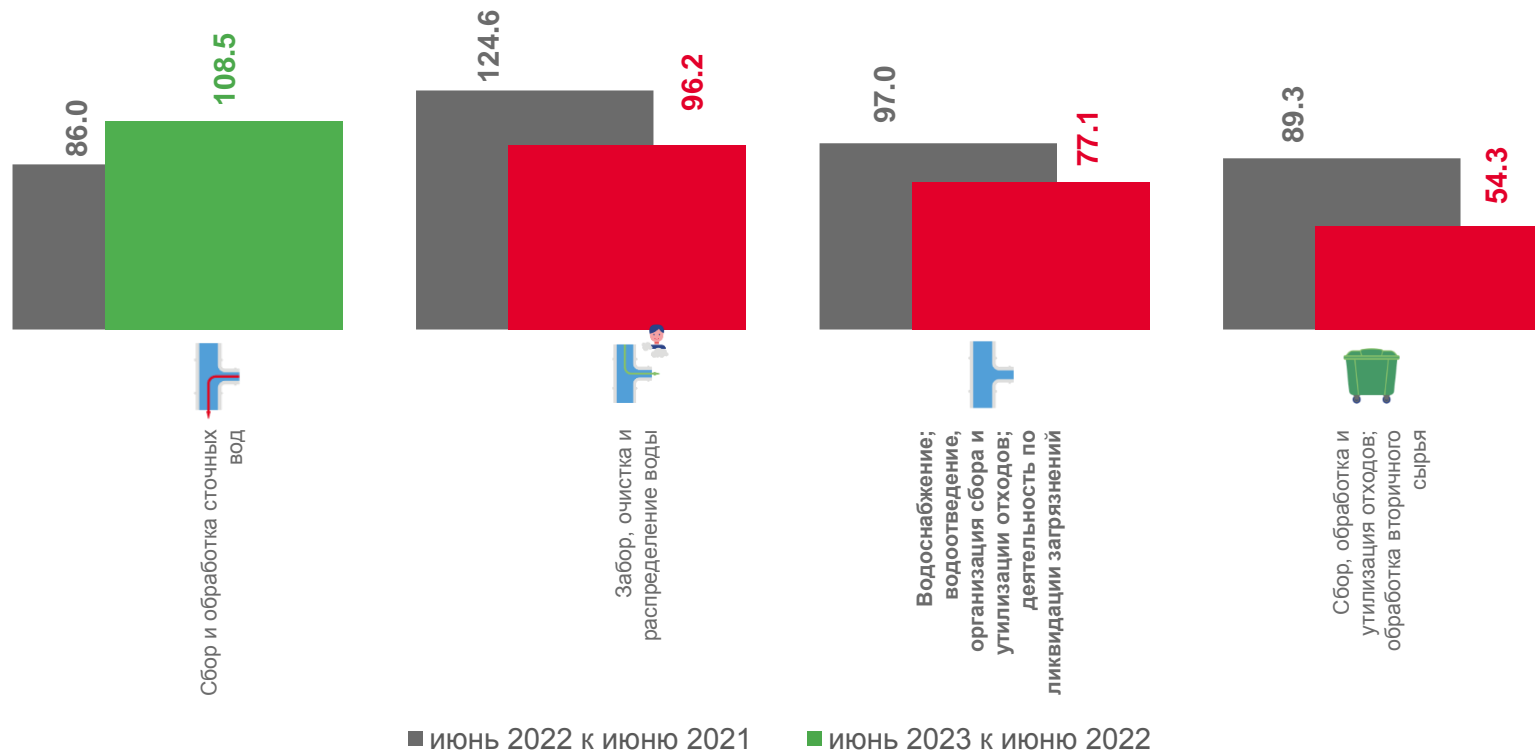
**96,2**

Забор, очистка и распределение воды



**54,3**

Сбор, обработка и утилизация отходов;  
обработка вторичного сырья





# ИНДЕКСЫ ПРОИЗВОДСТВА ПО ВИДУ ДЕЯТЕЛЬНОСТИ ВОДОСНАБЖЕНИЕ; ВОДООТВЕДЕНИЕ, ОРГАНИЗАЦИЯ СБОРА И УТИЛИЗАЦИИ ОТХОДОВ, ДЕЯТЕЛЬНОСТЬ ПО ЛИКВИДАЦИИ ЗАГРЯЗНЕНИЙ

ИЮНЬ 2023 года к МАЮ 2023 года, %



## 101,2%

ВОДОСНАБЖЕНИЕ; ВОДООТВЕДЕНИЕ, ОРГАНИЗАЦИЯ СБОРА И  
УТИЛИЗАЦИИ ОТХОДОВ, ДЕЯТЕЛЬНОСТЬ ПО ЛИКВИДАЦИИ  
ЗАГРЯЗНЕНИЙ



## 102,6

Сбор, обработка и утилизация отходов;  
обработка вторичного сырья



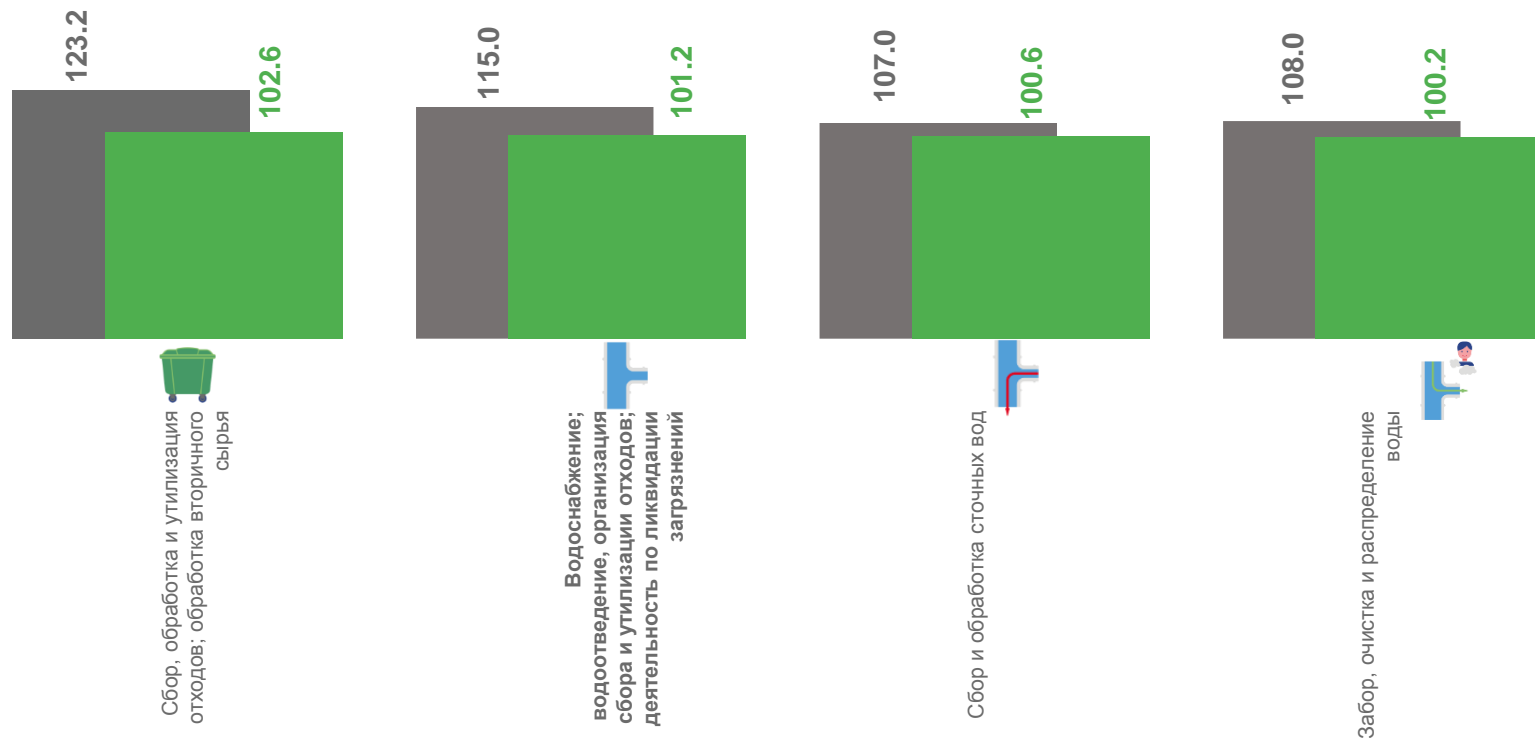
## 100,6

Сбор и обработка сточных вод



## 100,2

Забор, очистка и распределение воды



■ июнь 2022 к маю 2022

■ июнь 2023 к маю 2023