



ФЕДЕРАЛЬНАЯ СЛУЖБА  
ГОСУДАРСТВЕННОЙ СТАТИСТИКИ

# Оперативные данные по индексу промышленного производства по Сахалинской области



январь-июль 2023 года



ФЕДЕРАЛЬНАЯ СЛУЖБА  
ГОСУДАРСТВЕННОЙ СТАТИСТИКИ

# Оперативные данные по ИПП


Сахалинстат

январь-июль 2023 года

- 01 Индекс промышленного производства
- 02 Добыча полезных ископаемых
- 03 Обрабатывающие производства
- 04 Обеспечение электрической энергией, газом и паром
- 05 Водоснабжение; водоотведение, организация сбора и утилизации отходов, деятельность по ликвидации загрязнений

\* Ежемесячные данные оперативной статистики





# ИНДЕКСЫ ПРОИЗВОДСТВА

К СООТВЕТСТВУЮЩЕМУ ПЕРИОДУ ПРОШЛОГО ГОДА, %



ИПП

**110,4%**



В - ДОБЫЧА ПОЛЕЗНЫХ ИСКОПАЕМЫХ

**111,7**



D - ОБЕСПЕЧЕНИЕ ЭЛЕКТРИЧЕСКОЙ ЭНЕРГИЕЙ, ГАЗОМ И ПАРОМ; КОНДИЦИОНИРОВАНИЕ ВОЗДУХА

**104,2**



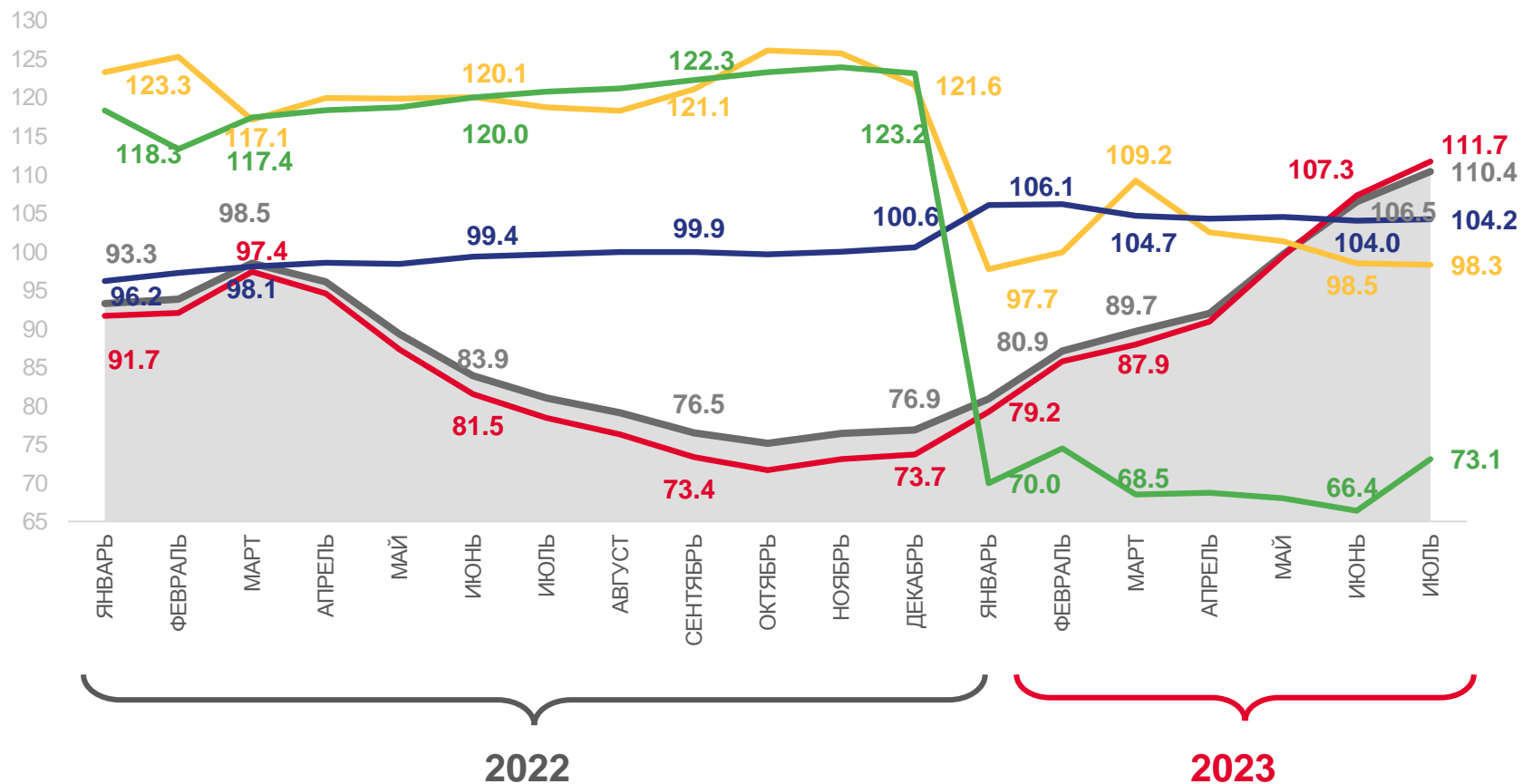
С - ОБРАБАТЫВАЮЩИЕ ПРОИЗВОДСТВА

**98,3**




E - ВОДОСНАБЖЕНИЕ; ВОДООТВЕДЕНИЕ, ОРГАНИЗАЦИЯ СБОРА И УТИЛИЗАЦИИ ОТХОДОВ, ДЕЯТЕЛЬНОСТЬ ПО ЛИКВИДАЦИИ ЗАГРЯЗНЕНИЙ

**73,1**



ИПП  
Фактическое значение





# ИНДЕКСЫ ПРОИЗВОДСТВА

К ПРЕДЫДУЩЕМУ МЕСЯЦУ, %



ИПП

**86,0%**



**169,2**

Е - ВОДОСНАБЖЕНИЕ; ВОДООТВЕДЕНИЕ,  
ОРГАНИЗАЦИЯ СБОРА И УТИЛИЗАЦИИ  
ОТХОДОВ, ДЕЯТЕЛЬНОСТЬ ПО ЛИКВИДАЦИИ  
ЗАГРЯЗНЕНИЙ



**124,7**

С - ОБРАБАТЫВАЮЩИЕ ПРОИЗВОДСТВА



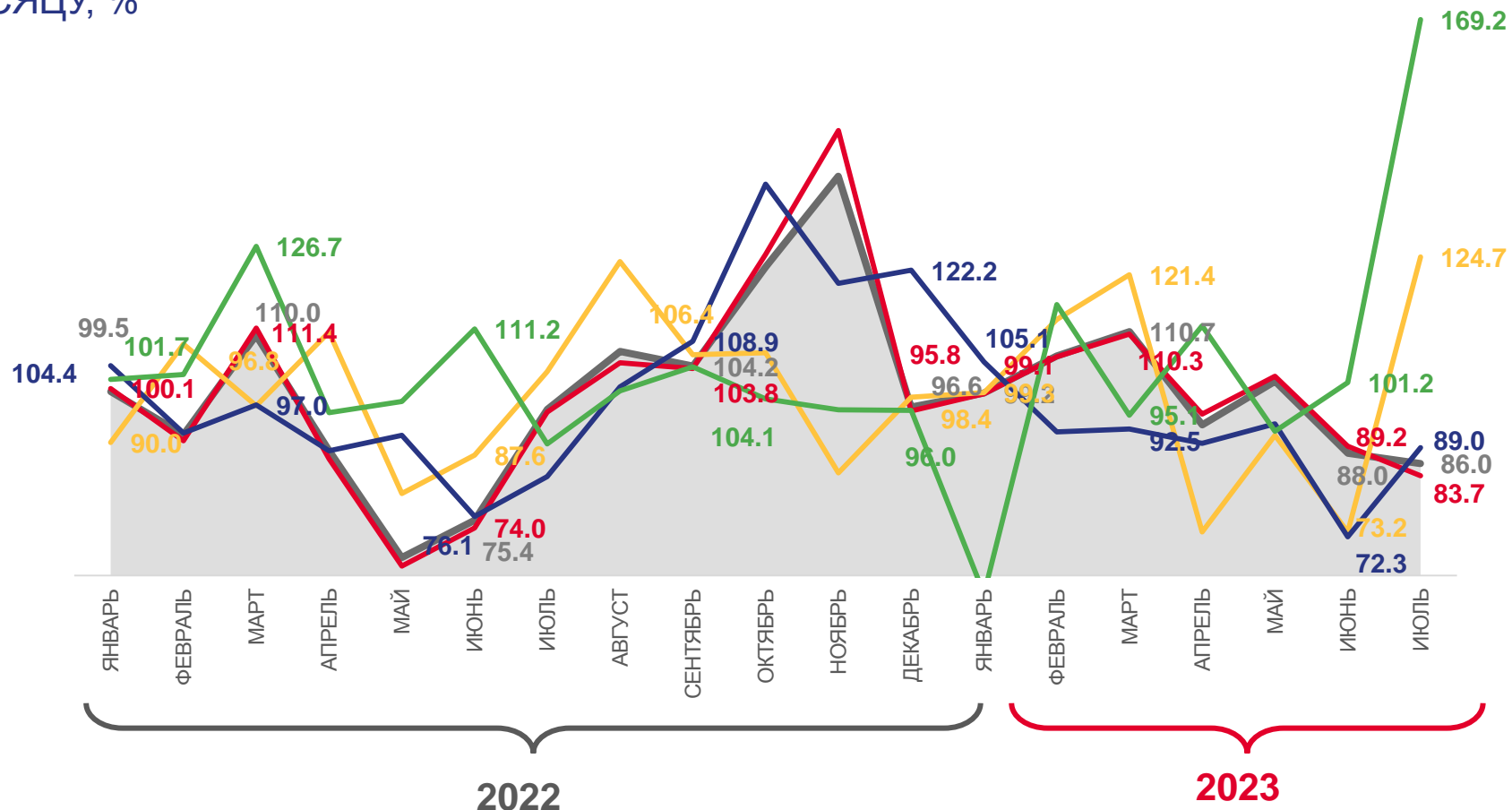
**89,0**

Д - ОБЕСПЕЧЕНИЕ ЭЛЕКТРИЧЕСКОЙ ЭНЕРГИЕЙ,  
ГАЗОМ И ПАРОМ; КОНДИЦИОНИРОВАНИЕ ВОЗДУХА



**83,7**

В - ДОБЫЧА ПОЛЕЗНЫХ ИСКОПАЕМЫХ



ИПП



Фактическое значение

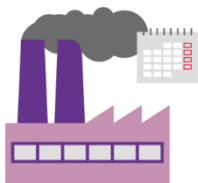


В  
С



Д  
Е





# ИНДЕКСЫ ПРОИЗВОДСТВА

К СООТВЕТСТВУЮЩЕМУ МЕСЯЦУ ПРОШЛОГО ГОДА, %



## 154,1%

ИПП



## 163,4

В - ДОБЫЧА ПОЛЕЗНЫХ ИСКОПАЕМЫХ



## 112,1

Е - ВОДОСНАБЖЕНИЕ; ВОДООТВЕДЕНИЕ, ОРГАНИЗАЦИЯ СБОРА И УТИЛИЗАЦИИ ОТХОДОВ, ДЕЯТЕЛЬНОСТЬ ПО ЛИКВИДАЦИИ ЗАГРЯЗНЕНИЙ



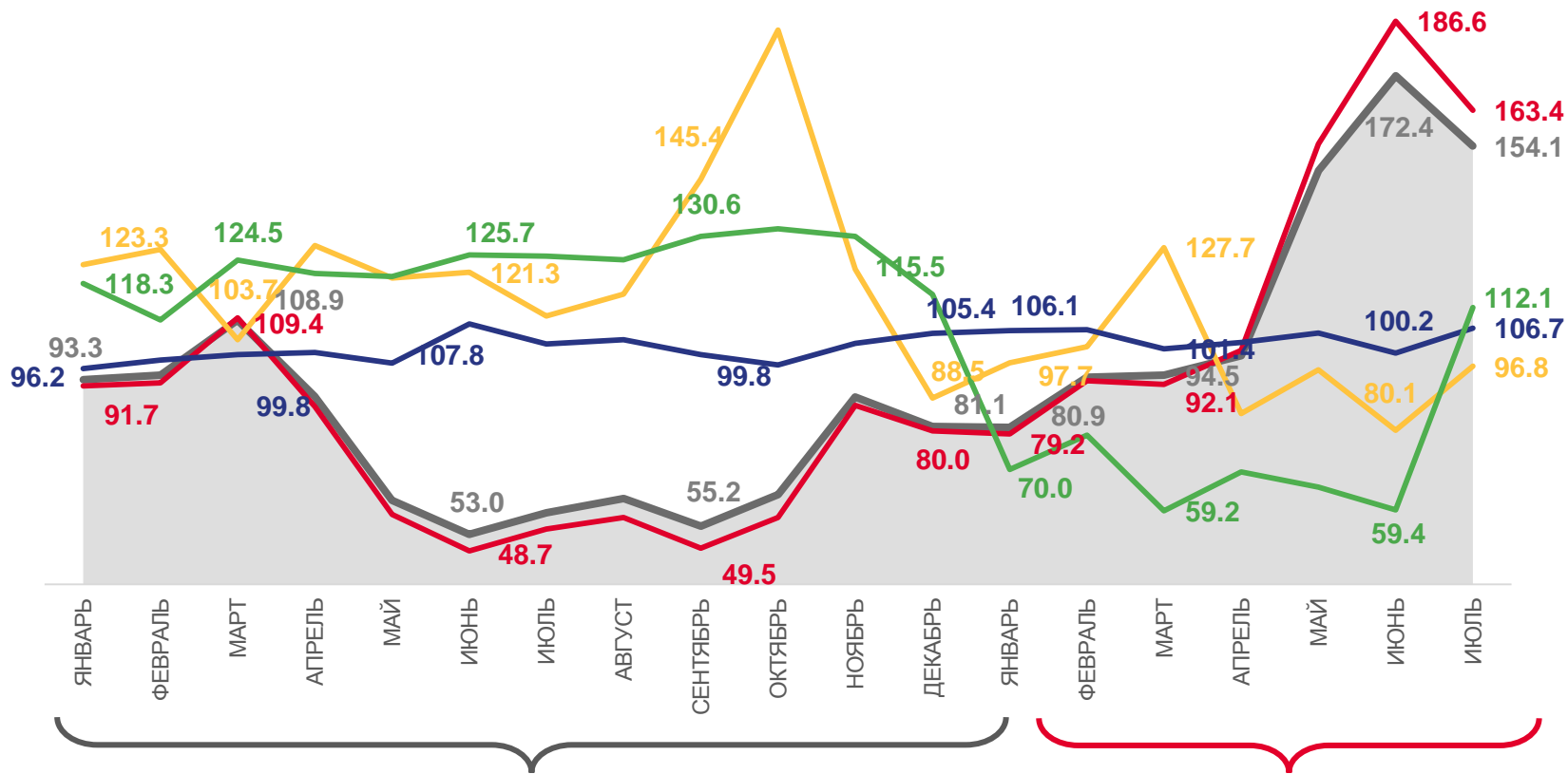
## 106,7

Д - ОБЕСПЕЧЕНИЕ ЭЛЕКТРИЧЕСКОЙ ЭНЕРГИЕЙ, ГАЗОМ И ПАРОМ; КОНДИЦИОНИРОВАНИЕ ВОЗДУХА



## 96,8

С - ОБРАБАТЫВАЮЩИЕ ПРОИЗВОДСТВА



2022

2023

ИПП



Фактическое значение



В

С

D

E



# ИНДЕКСЫ ПРОИЗВОДСТВА ПО ДОБЫЧЕ ПОЛЕЗНЫХ ИСКОПАЕМЫХ

К СООТВЕТСТВУЮЩЕМУ ПЕРИОДУ ПРОШЛОГО ГОДА, %

111,7%

Добыча полезных ископаемых

102,2

Добыча прочих полезных ископаемых

116,3

Добыча угля

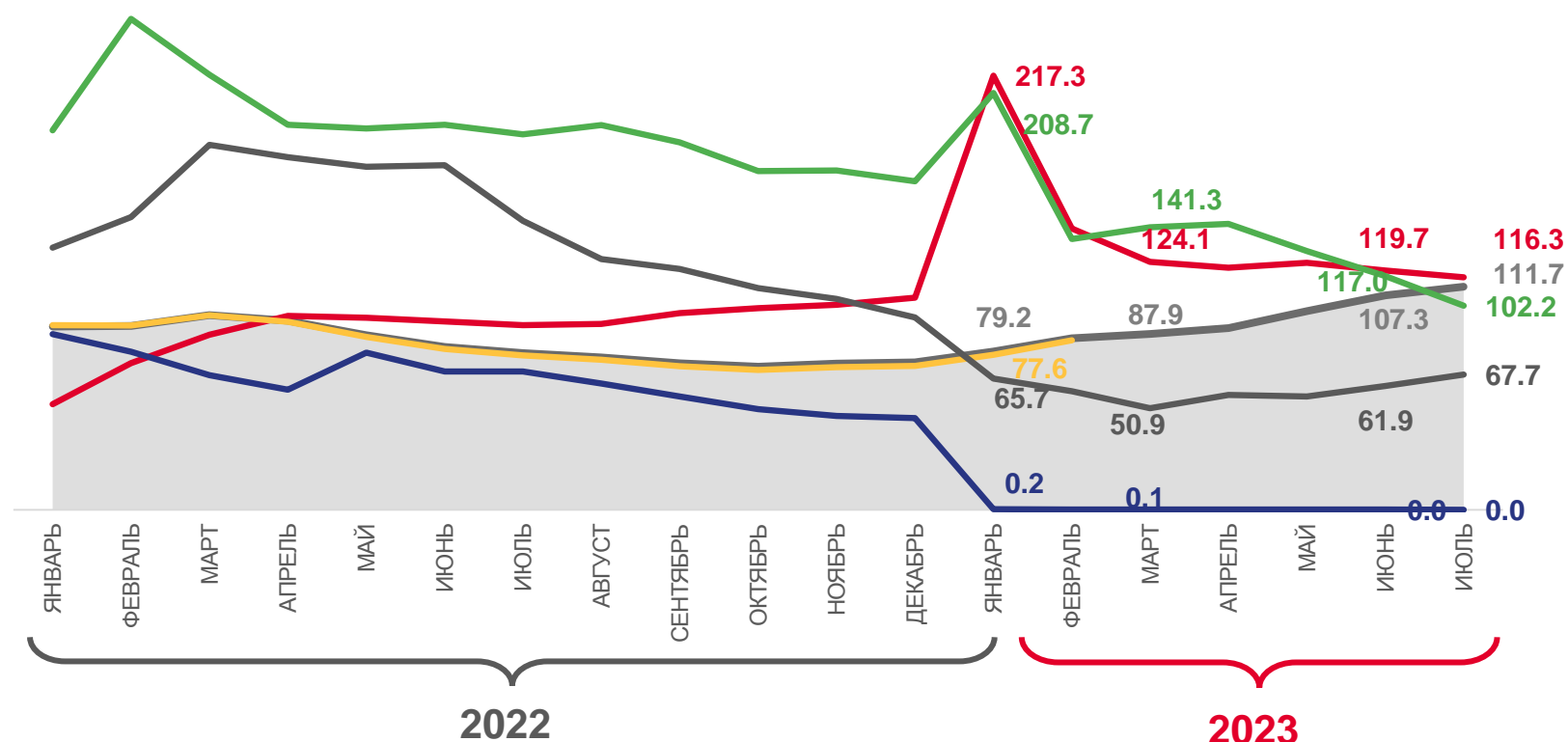
67,7

Предоставление услуг в области добычи полезных ископаемых

0,0

Добыча металлических руд

Добыча нефти и природного газа\*



ИПП  
Добыча полезных ископаемых

Добыча угля  
Добыча нефти и природного газа

Добыча металлических руд  
Добыча прочих полезных ископаемых

Предоставление услуг в области добычи полезных ископаемых

\* Согласно указаниям Росстата предоставление и распространение официальной статистической информации, отражающей производство (добычу), потребление и продажу нефтяного сырья в натуральном выражении, а также индексов производства по соответствующим видам экономической деятельности, начиная с отчета за март 2023 года приостановлено





# ИНДЕКСЫ ПРОИЗВОДСТВА ПО ДОБЫЧЕ ПОЛЕЗНЫХ ИСКОПАЕМЫХ

ИЮЛЬ 2023 года к ИЮЛЮ 2022 года, %



## 163,4%

Добыча полезных ископаемых



## 130,1

Предоставление услуг в области добычи полезных ископаемых



## 100,4

Добыча угля



## 69,4

Добыча прочих полезных ископаемых

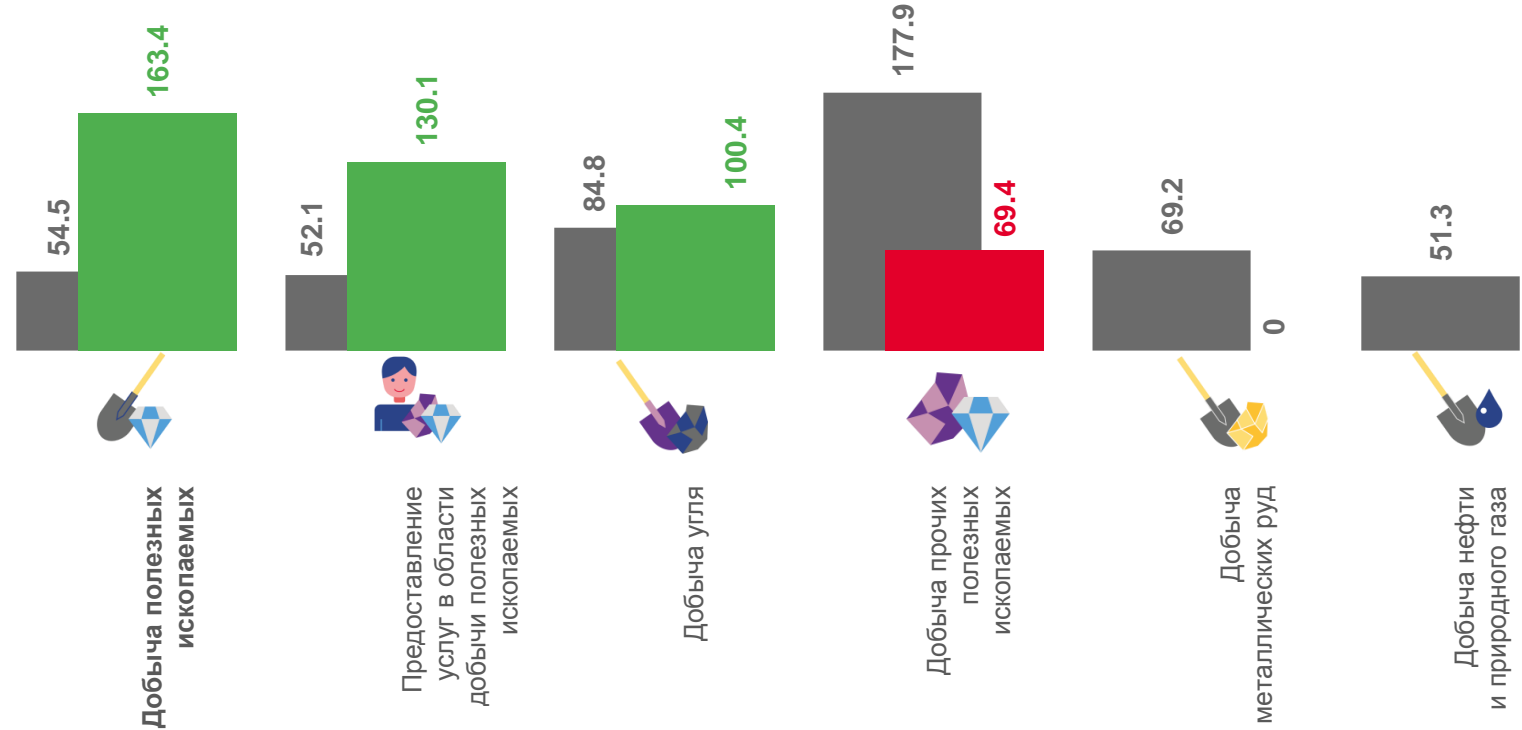


## 0,0

Добыча металлических руд



Добыча нефти и природного газа\*



■ июль 2022 к июлю 2021

■ июль 2023 к июлю 2022



# ИНДЕКСЫ ПРОИЗВОДСТВА ПО ДОБЫЧЕ ПОЛЕЗНЫХ ИСКОПАЕМЫХ

ИЮЛЬ 2023 года к ИЮНЮ 2023 года,  
%



## 83,7%

Добыча полезных ископаемых



## 97,8

Добыча прочих полезных ископаемых



## 97,0

Добыча угля



## 96,3

Предоставление услуг в области добычи полезных ископаемых

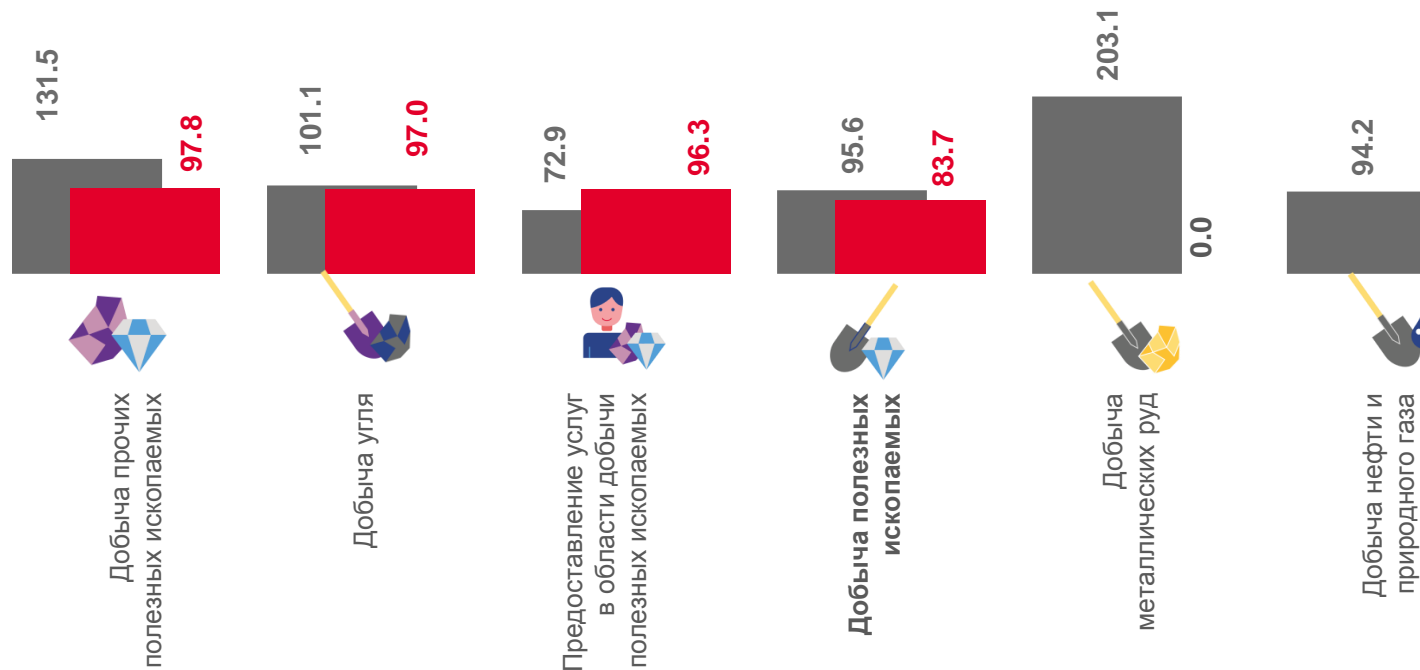


## 0,0

Добыча металлических руд



Добыча нефти и природного газа\*



■ июль 2022 к июню 2022

■ июль 2023 к июню 2023





# ИНДЕКСЫ ПРОИЗВОДСТВА ПО ОСНОВНЫМ ВИДАМ ОБРАБАТЫВАЮЩИХ ПРОИЗВОДСТВ

ИЮЛЬ 2023 года к ИЮЛЮ 2022 года, %



174,6 %



117,0 %



34,2%



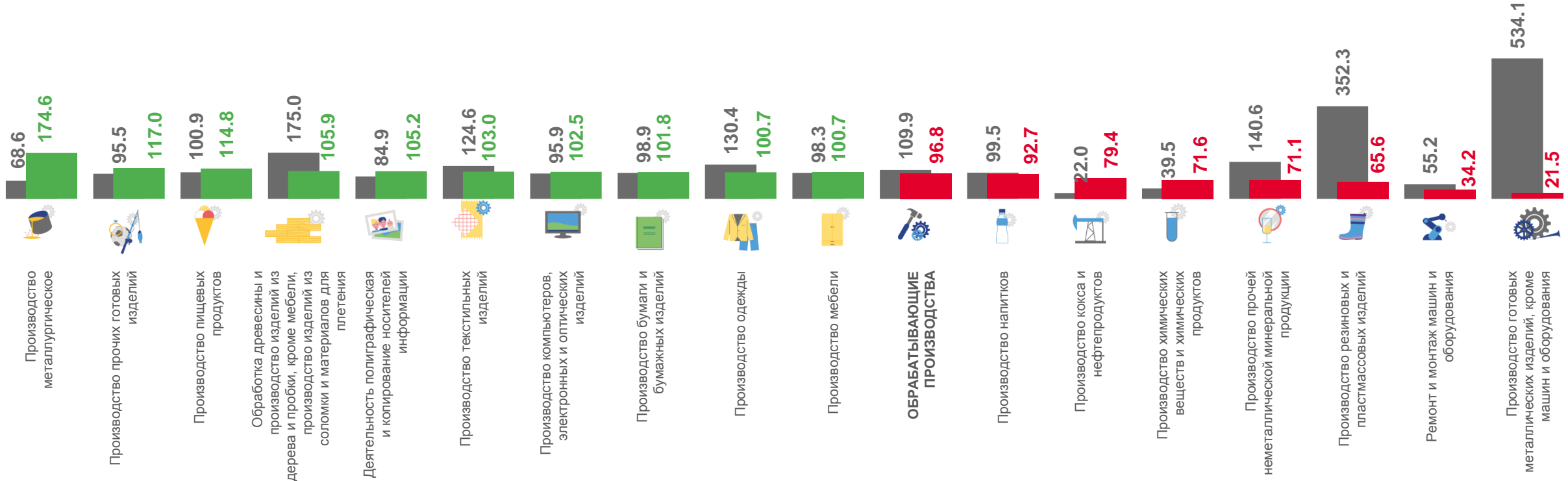
21,5%

Производство металлургическое

Производство кокса и нефтепродуктов

Ремонт и монтаж машин и оборудования

Производство готовых металлических изделий, кроме машин и оборудования



■ июль 2022 к июлю 2021

■ июль 2023 к июлю 2022



# ИНДЕКСЫ ПРОИЗВОДСТВА ПО ОСНОВНЫМ ВИДАМ ОБРАБАТЫВАЮЩИХ ПРОИЗВОДСТВ

ИЮЛЬ 2023 года к ИЮНЮ 2023 года, %



185,9%



181,6%



80,1%



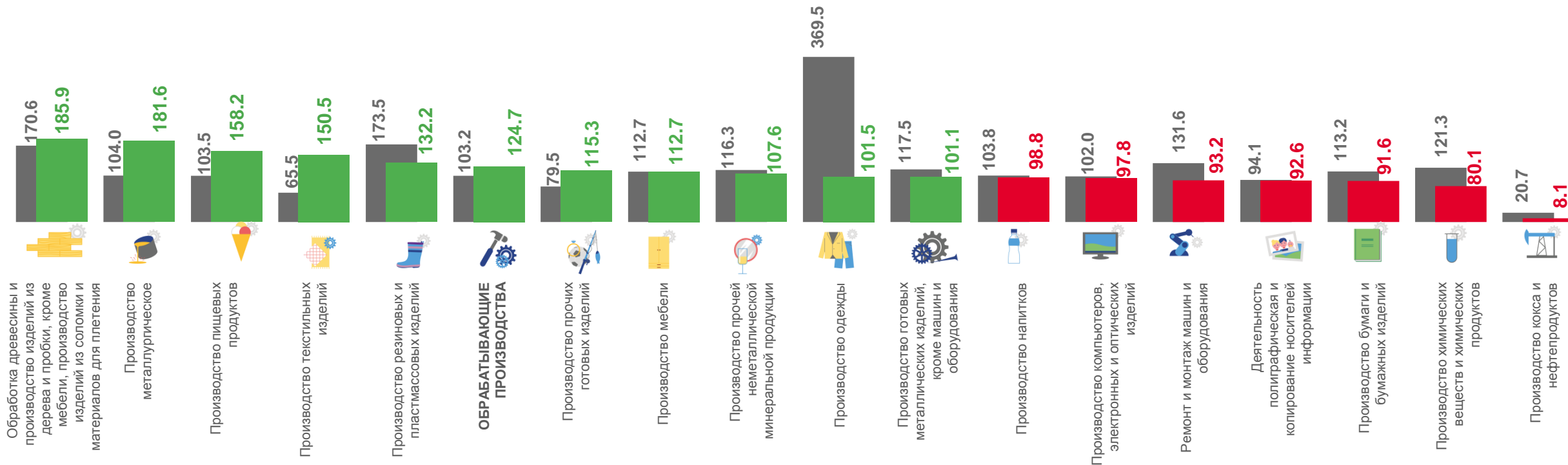
8,1%

Обработка древесины и производство изделий из дерева и пробки, кроме мебели, производство изделий из соломки и материалов для плетения

Производство металлургическое


Производство химических веществ и химических продуктов

Производство кокса и нефтепродуктов




■ июль 2022 к июню 2022

■ июль 2023 к июню 2023



# ИНДЕКСЫ ПРОИЗВОДСТВА ПО ОБЕСПЕЧЕНИЮ ЭЛЕКТРИЧЕСКОЙ ЭНЕРГИЕЙ, ГАЗОМ И ПАРОМ; КОНДИЦИОНИРОВАНИЕ ВОЗДУХА

К СООТВЕТСТВУЮЩЕМУ ПЕРИОДУ ПРОШЛОГО ГОДА, %



## 104,0%

ОБЕСПЕЧЕНИЕ ЭЛЕКТРИЧЕСКОЙ ЭНЕРГИЕЙ,  
ГАЗОМ И ПАРОМ; КОНДИЦИОНИРОВАНИЕ ВОЗДУХА



## 105,9

Производство, передача и  
распределение пара и горячей воды;  
кондиционирование воздуха



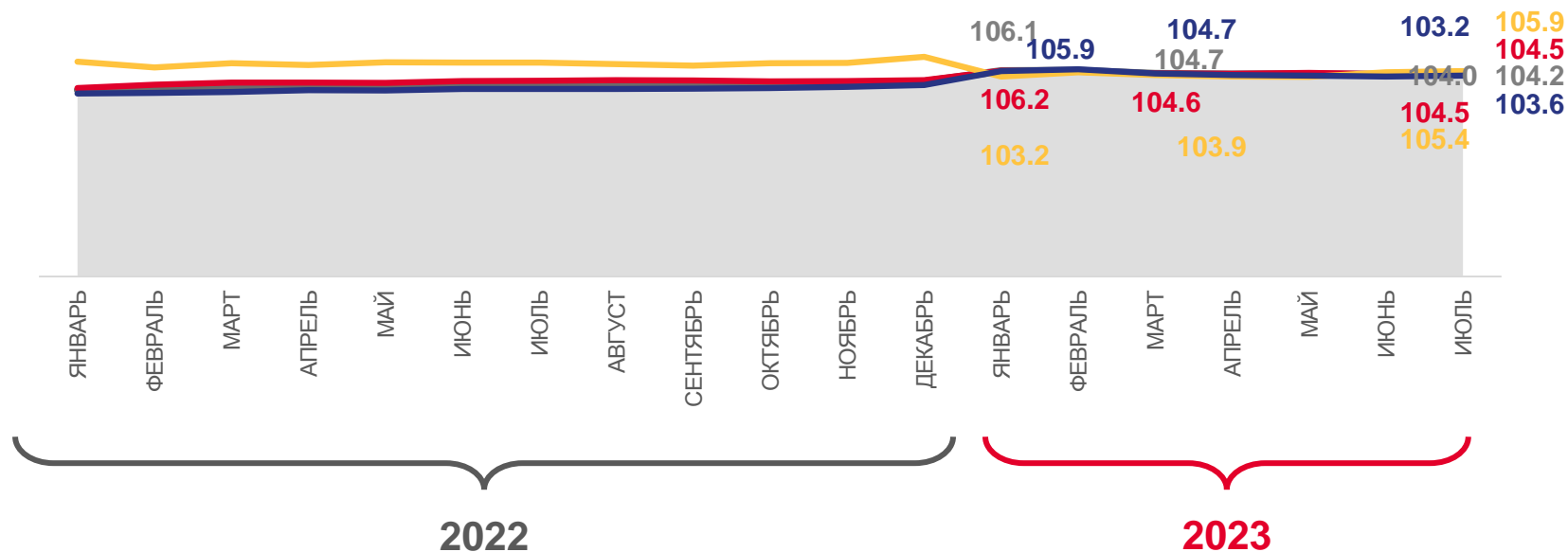
## 105,4

Производство и распределение  
газообразного топлива



## 104,5

Производство, передача и распределение  
электроэнергии



ИПП



Обеспечение электрической энергией,  
газом и паром; кондиционирование  
воздуха



Производство, передача  
и распределение электроэнергии




Производство и распределение  
газообразного топлива



Производство, передача  
и распределение пара и  
горячей воды;  
кондиционирование воздуха





# ИНДЕКСЫ ПРОИЗВОДСТВА ПО ОБЕСПЕЧЕНИЮ ЭЛЕКТРИЧЕСКОЙ ЭНЕРГИЕЙ, ГАЗОМ И ПАРОМ; КОНДИЦИОНИРОВАНИЕ ВОЗДУХА

ИЮЛЬ 2023 года к ИЮЛЮ 2022 года, %



## 106,7%

ОБЕСПЕЧЕНИЕ ЭЛЕКТРИЧЕСКОЙ ЭНЕРГИЕЙ,  
ГАЗОМ И ПАРОМ; КОНДИЦИОНИРОВАНИЕ ВОЗДУХА



## 141,8

Производство, передача и  
распределение пара и горячей воды;  
кондиционирование воздуха



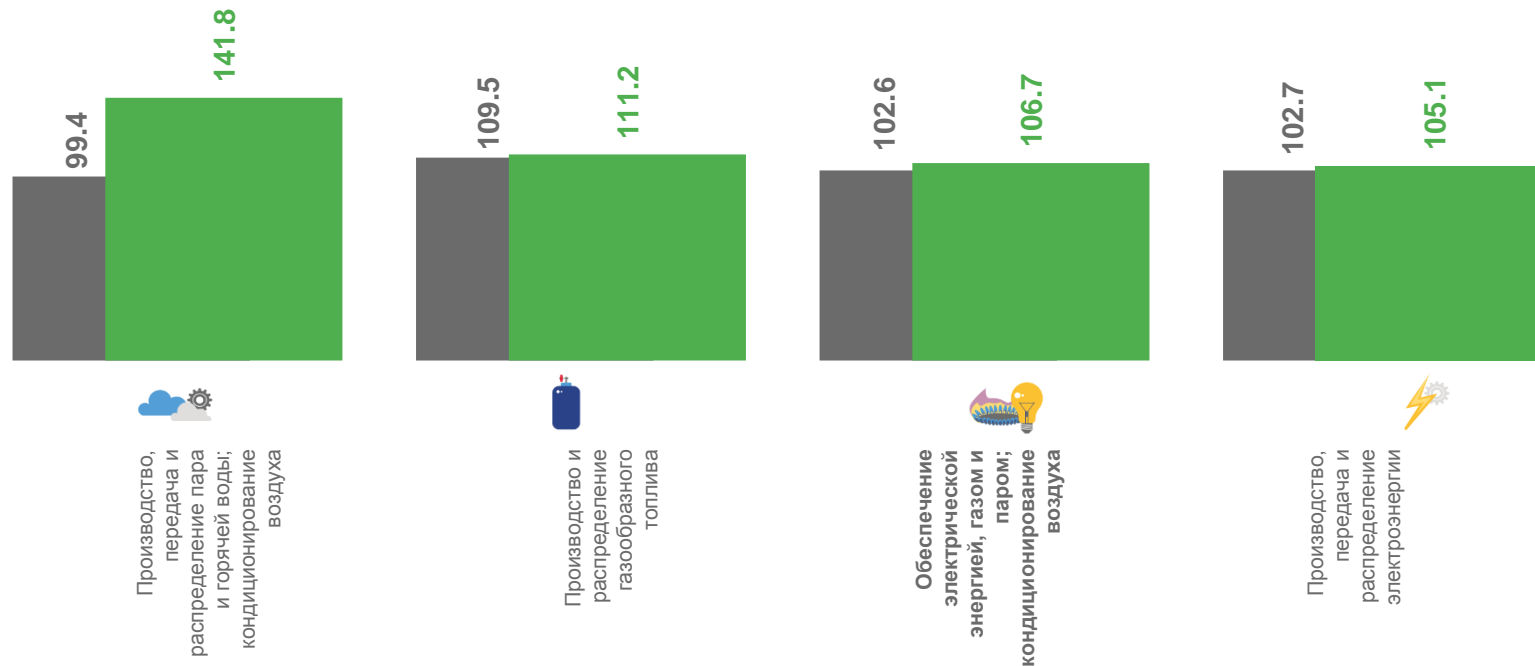
## 111,2

Производство и распределение  
газообразного топлива



## 105,1


Производство, передача и распределение  
электроэнергии



■ июль 2022 к июлю 2021

■ июль 2023 к июлю 2022





# ИНДЕКСЫ ПРОИЗВОДСТВА ПО ОБЕСПЕЧЕНИЮ ЭЛЕКТРИЧЕСКОЙ ЭНЕРГИЕЙ, ГАЗОМ И ПАРОМ; КОНДИЦИОНИРОВАНИЕ ВОЗДУХА

ИЮЛЬ 2023 года к ИЮНЮ 2023 года, %



89,0%

ОБЕСПЕЧЕНИЕ ЭЛЕКТРИЧЕСКОЙ ЭНЕРГИЕЙ,  
ГАЗОМ И ПАРОМ; КОНДИЦИОНИРОВАНИЕ ВОЗДУХА



97,9

Производство, передача и распределение  
электроэнергии



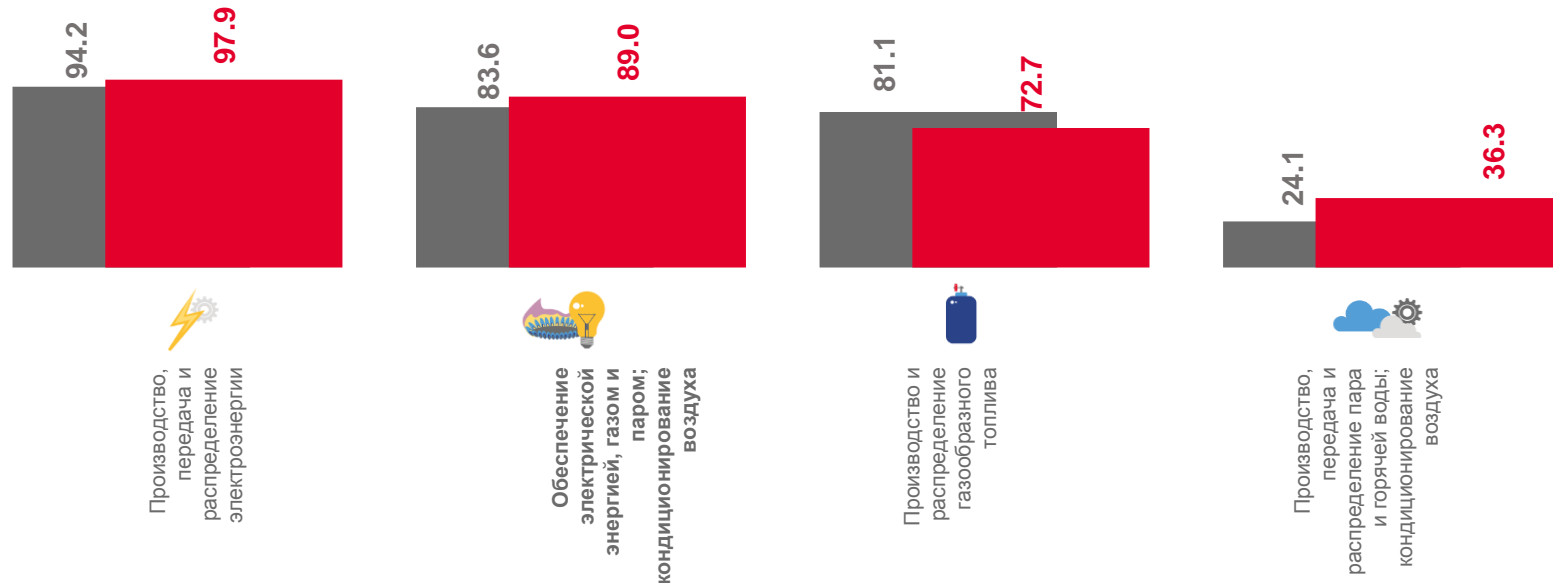
72,7

Производство и распределение  
газообразного топлива



36,3


Производство, передача и  
распределение пара и горячей воды;  
кондиционирование воздуха



■ июль 2022 к июню 2022

■ июль 2023 к июню 2023





# ИНДЕКСЫ ПРОИЗВОДСТВА ПО ВИДУ ДЕЯТЕЛЬНОСТИ ВОДОСНАБЖЕНИЕ; ВОДООТВЕДЕНИЕ, ОРГАНИЗАЦИЯ СБОРА И УТИЛИЗАЦИИ ОТХОДОВ, ДЕЯТЕЛЬНОСТЬ ПО ЛИКВИДАЦИИ ЗАГРЯЗНЕНИЙ

К СООТВЕТСТВУЮЩЕМУ ПЕРИОДУ ПРОШЛОГО ГОДА, %



**73,1%**

ВОДОСНАБЖЕНИЕ; ВОДООТВЕДЕНИЕ, ОРГАНИЗАЦИЯ СБОРА И  
УТИЛИЗАЦИИ ОТХОДОВ, ДЕЯТЕЛЬНОСТЬ ПО ЛИКВИДАЦИИ  
ЗАГРЯЗНЕНИЙ



**119,3**

Сбор и обработка сточных вод



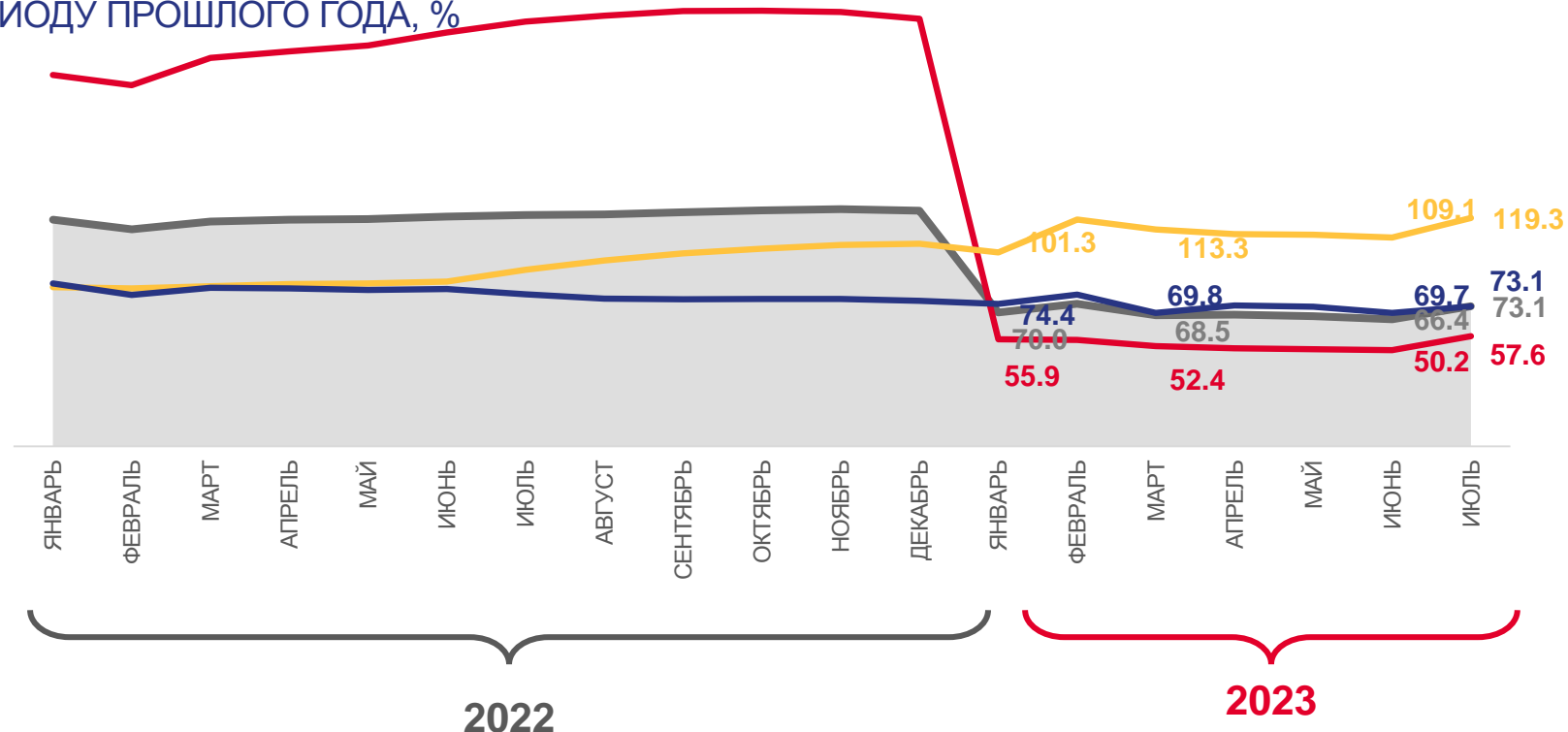
**73,1**

Сбор, обработка и утилизация отходов;  
обработка вторичного сырья



**57,6**

Забор, очистка и распределение воды



ИПП

Водоснабжение; водоотведение,  
организация сбора и утилизации  
отходов, деятельность по ликвидации  
загрязнений



Забор, очистка и  
распределение воды



Сбор и обработка сточных вод



Сбор, обработка и  
утилизация отходов;  
обработка вторичного сырья





# ИНДЕКСЫ ПРОИЗВОДСТВА ПО ВИДУ ДЕЯТЕЛЬНОСТИ ВОДОСНАБЖЕНИЕ; ВОДООТВЕДЕНИЕ, ОРГАНИЗАЦИЯ СБОРА И УТИЛИЗАЦИИ ОТХОДОВ, ДЕЯТЕЛЬНОСТЬ ПО ЛИКВИДАЦИИ ЗАГРЯЗНЕНИЙ

ИЮЛЬ 2023 года к ИЮЛЮ 2022 года, %

112,1%

ВОДОСНАБЖЕНИЕ; ВОДООТВЕДЕНИЕ, ОРГАНИЗАЦИЯ СБОРА И  
УТИЛИЗАЦИИ ОТХОДОВ, ДЕЯТЕЛЬНОСТЬ ПО ЛИКВИДАЦИИ  
ЗАГРЯЗНЕНИЙ



170,0

Сбор и обработка сточных вод



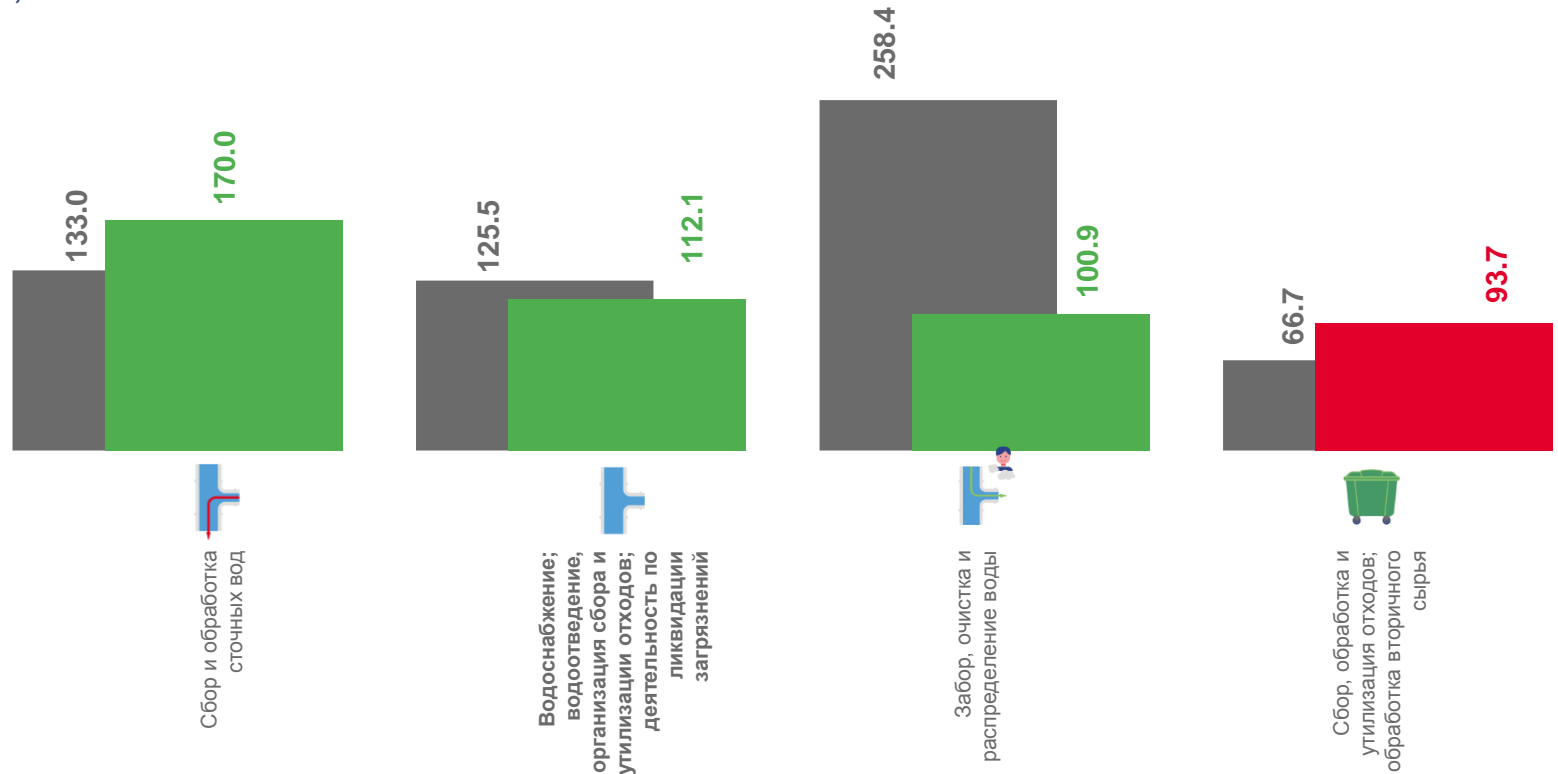
100,9

Забор, очистка и распределение воды



93,7

Сбор, обработка и утилизация отходов;  
обработка вторичного сырья



■ июль 2022 к июлю 2021

■ июль 2023 к июлю 2022







# ИНДЕКСЫ ПРОИЗВОДСТВА ПО ВИДУ ДЕЯТЕЛЬНОСТИ ВОДОСНАБЖЕНИЕ; ВОДООТВЕДЕНИЕ, ОРГАНИЗАЦИЯ СБОРА И УТИЛИЗАЦИИ ОТХОДОВ, ДЕЯТЕЛЬНОСТЬ ПО ЛИКВИДАЦИИ ЗАГРЯЗНЕНИЙ

ИЮЛЬ 2023 года к ИЮНЮ 2023 года, %



169,2%

ВОДОСНАБЖЕНИЕ; ВОДООТВЕДЕНИЕ, ОРГАНИЗАЦИЯ СБОРА И  
УТИЛИЗАЦИИ ОТХОДОВ, ДЕЯТЕЛЬНОСТЬ ПО ЛИКВИДАЦИИ  
ЗАГРЯЗНЕНИЙ



в 2,0 р.

Забор, очистка и распределение воды



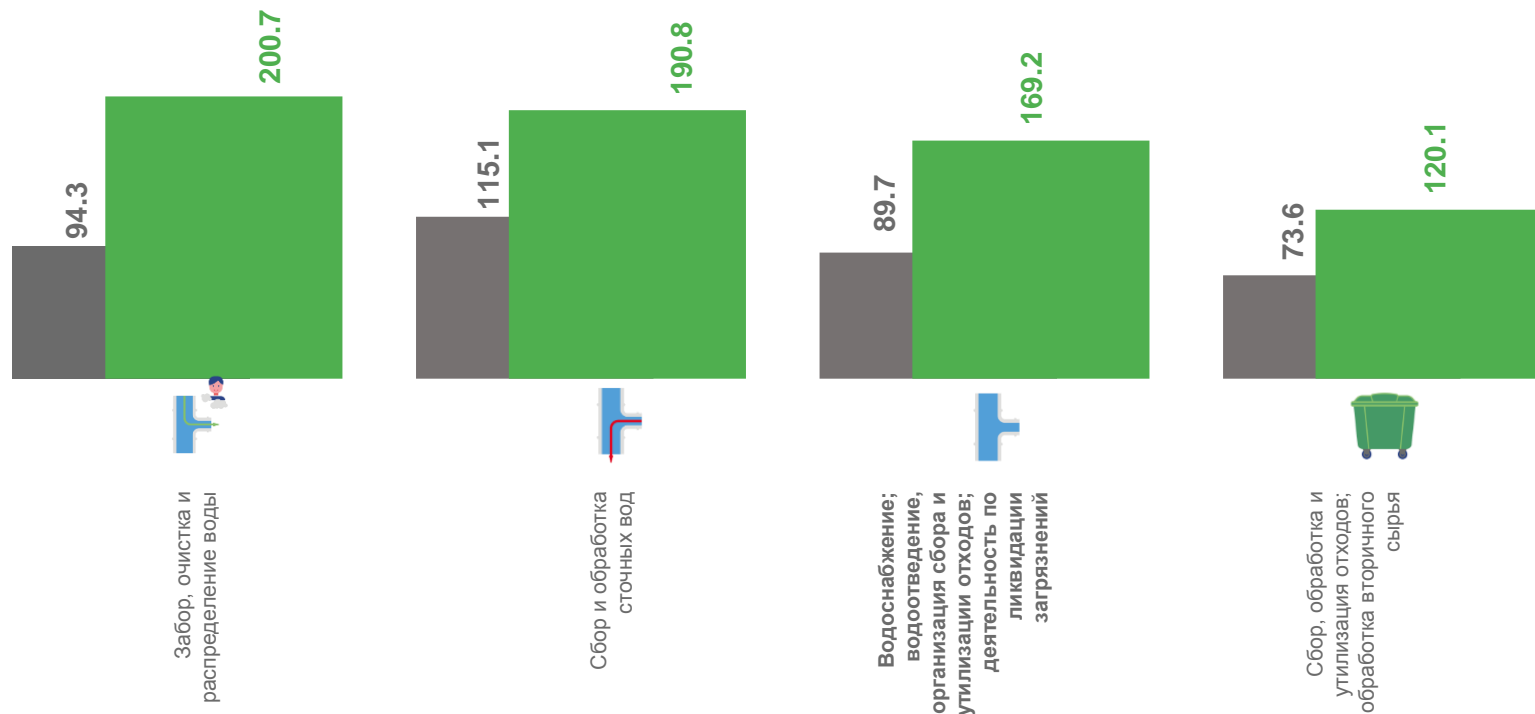
190,8

Сбор и обработка сточных вод



120,1

Сбор, обработка и утилизация отходов;  
обработка вторичного сырья



■ июль 2022 к июню 2022

■ июль 2023 к июню 2023