



ФЕДЕРАЛЬНАЯ СЛУЖБА
ГОСУДАРСТВЕННОЙ СТАТИСТИКИ

Оперативные данные по индексу промышленного производства по Сахалинской области



январь-август 2023 года



ФЕДЕРАЛЬНАЯ СЛУЖБА
ГОСУДАРСТВЕННОЙ СТАТИСТИКИ

Оперативные данные по ИПП


Сахалинстат

январь-август 2023 года

- 01 Индекс промышленного производства
- 02 Добыча полезных ископаемых
- 03 Обрабатывающие производства
- 04 Обеспечение электрической энергией, газом и паром
- 05 Водоснабжение; водоотведение, организация сбора и утилизации отходов, деятельность по ликвидации загрязнений

* Ежемесячные данные оперативной статистики





ИНДЕКСЫ ПРОИЗВОДСТВА

К СООТВЕТСТВУЮЩЕМУ ПЕРИОДУ ПРОШЛОГО ГОДА, %



ИПП

114,2%



В - ДОБЫЧА ПОЛЕЗНЫХ ИСКОПАЕМЫХ

116,1



D - ОБЕСПЕЧЕНИЕ ЭЛЕКТРИЧЕСКОЙ ЭНЕРГИЕЙ, ГАЗОМ И ПАРОМ; КОНДИЦИОНИРОВАНИЕ ВОЗДУХА

104,1



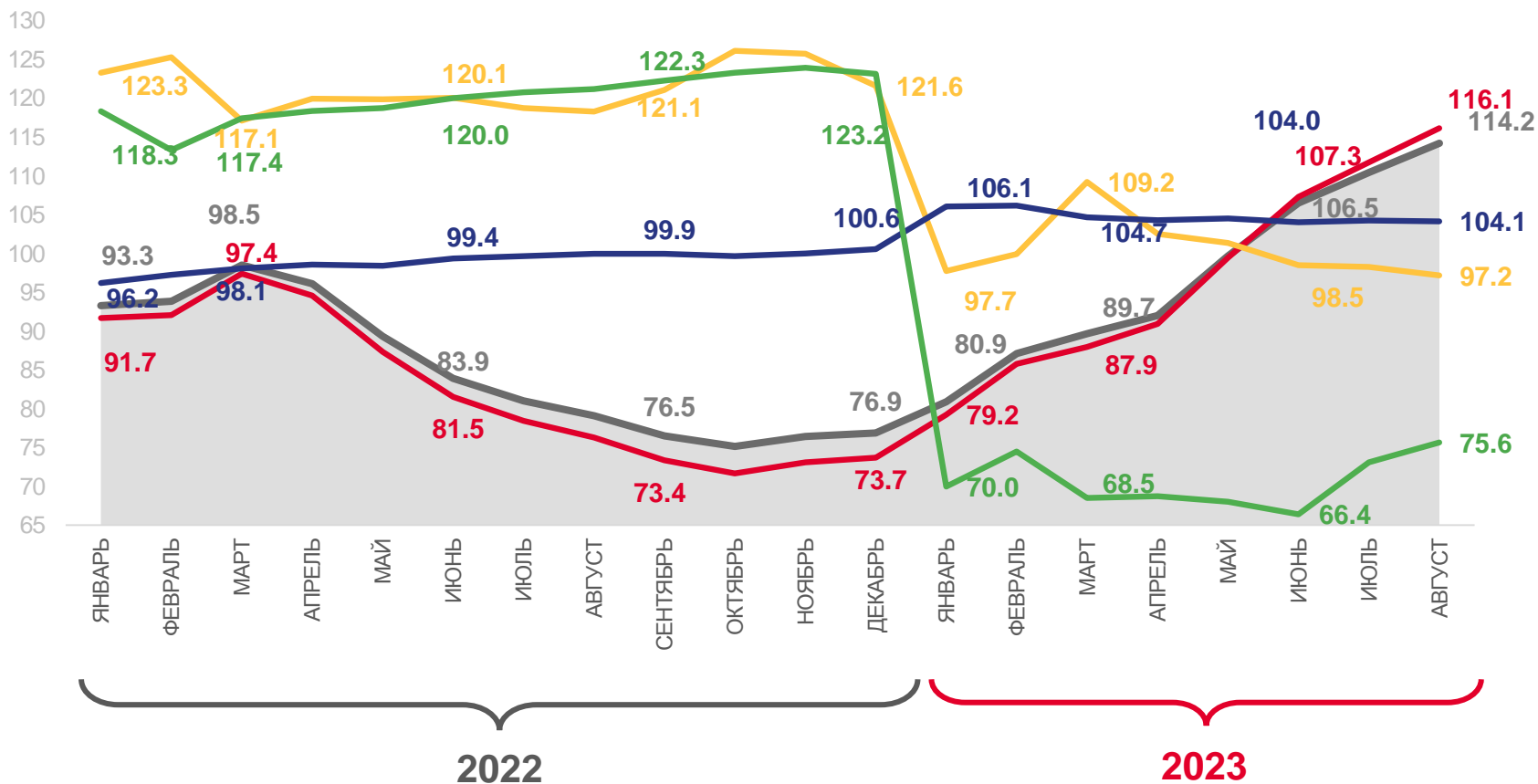
С - ОБРАБАТЫВАЮЩИЕ ПРОИЗВОДСТВА

97,2



Е - ВОДОСНАБЖЕНИЕ; ВОДООТВЕДЕНИЕ, ОРГАНИЗАЦИЯ СБОРА И УТИЛИЗАЦИИ ОТХОДОВ, ДЕЯТЕЛЬНОСТЬ ПО ЛИКВИДАЦИИ ЗАГРЯЗНЕНИЙ

75,6



ИПП



Фактическое значение



В


С



D

E





ИНДЕКСЫ ПРОИЗВОДСТВА

К ПРЕДЫДУЩЕМУ МЕСЯЦУ, %



ИПП

108,6%



С - ОБРАБАТЫВАЮЩИЕ ПРОИЗВОДСТВА

115,0



В - ДОБЫЧА ПОЛЕЗНЫХ ИСКОПАЕМЫХ

108,4



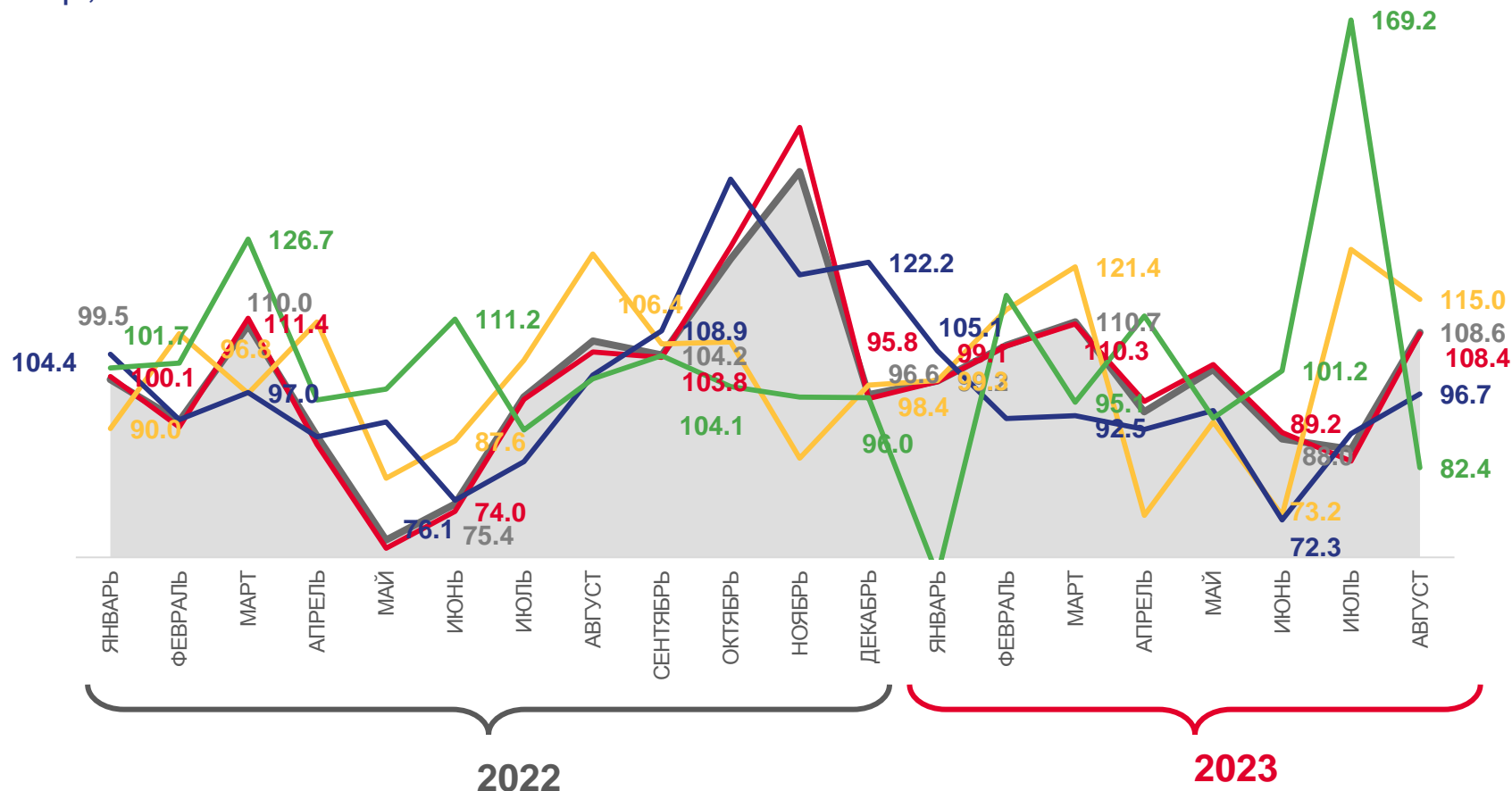
D - ОБЕСПЕЧЕНИЕ ЭЛЕКТРИЧЕСКОЙ ЭНЕРГИЕЙ,
ГАЗОМ И ПАРОМ; КОНДИЦИОНИРОВАНИЕ ВОЗДУХА

96,7



E - ВОДОСНАБЖЕНИЕ; ВОДООТВЕДЕНИЕ,
ОРГАНИЗАЦИЯ СБОРА И УТИЛИЗАЦИИ
ОТХОДОВ, ДЕЯТЕЛЬНОСТЬ ПО ЛИКВИДАЦИИ
ЗАГРЯЗНЕНИЙ

82,4



ИПП



Фактическое значение



В



С

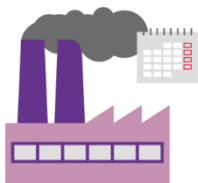


D



E





ИНДЕКСЫ ПРОИЗВОДСТВА

К СООТВЕТСТВУЮЩЕМУ МЕСЯЦУ ПРОШЛОГО ГОДА, %



ИПП

156,5%



В - ДОБЫЧА ПОЛЕЗНЫХ ИСКОПАЕМЫХ

168,9



Д - ОБЕСПЕЧЕНИЕ ЭЛЕКТРИЧЕСКОЙ ЭНЕРГИЕЙ,
ГАЗОМ И ПАРОМ; КОНДИЦИОНИРОВАНИЕ ВОЗДУХА

102,8



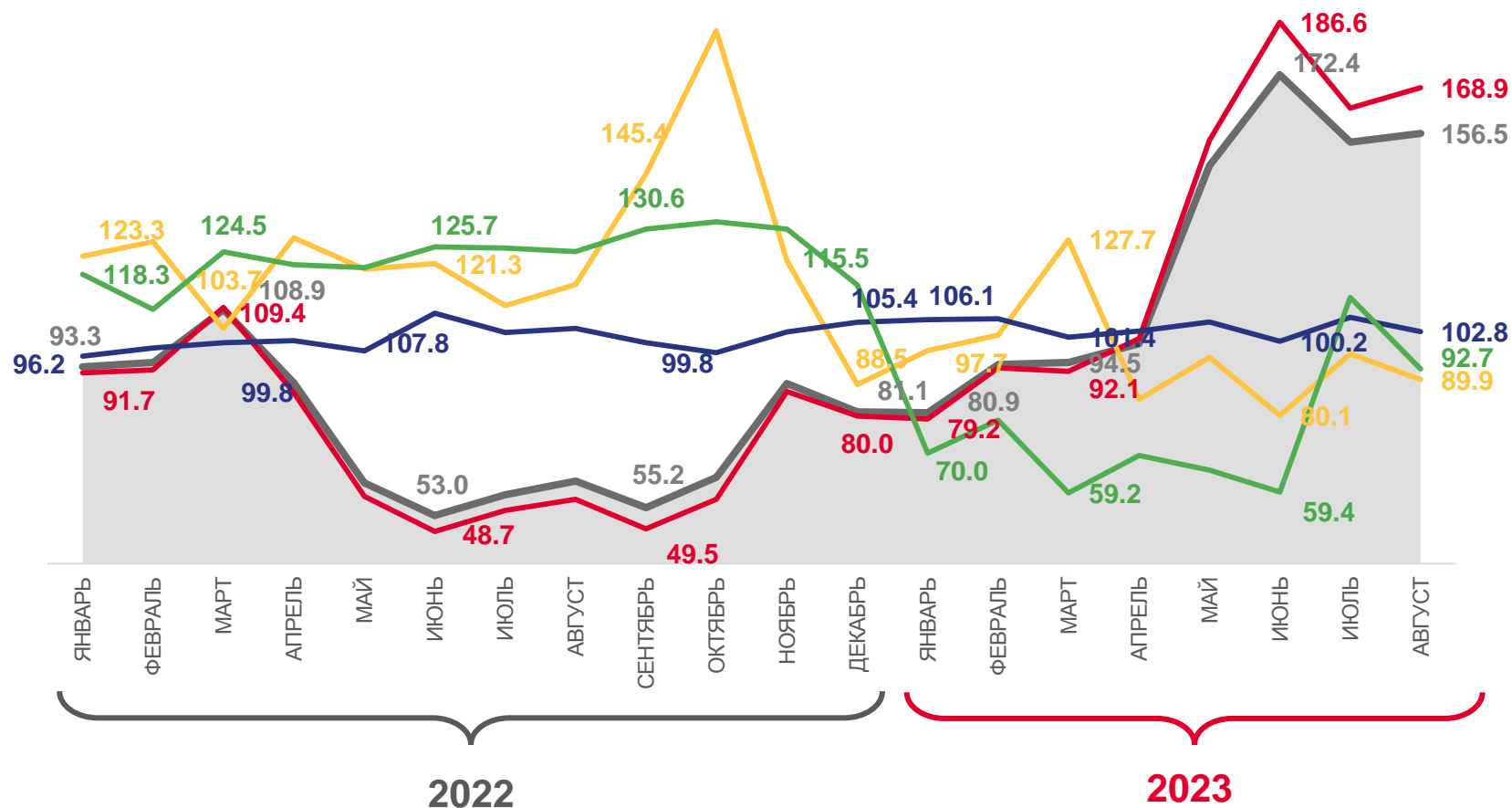
Е - ВОДОСНАБЖЕНИЕ; ВОДООТВЕДЕНИЕ,
ОРГАНИЗАЦИЯ СБОРА И УТИЛИЗАЦИИ
ОТХОДОВ, ДЕЯТЕЛЬНОСТЬ ПО ЛИКВИДАЦИИ
ЗАГРЯЗНЕНИЙ

92,7



С - ОБРАБАТЫВАЮЩИЕ ПРОИЗВОДСТВА

89,9



ИПП



Фактическое значение



В


С

Д



Е





ИНДЕКСЫ ПРОИЗВОДСТВА ПО ДОБЫЧЕ ПОЛЕЗНЫХ ИСКОПАЕМЫХ

К СООТВЕТСТВУЮЩЕМУ ПЕРИОДУ ПРОШЛОГО ГОДА, %



116,1%

Добыча полезных ископаемых



117,0

Добыча угля



95,1

Добыча прочих полезных ископаемых



73,5

Предоставление услуг в области добычи полезных ископаемых

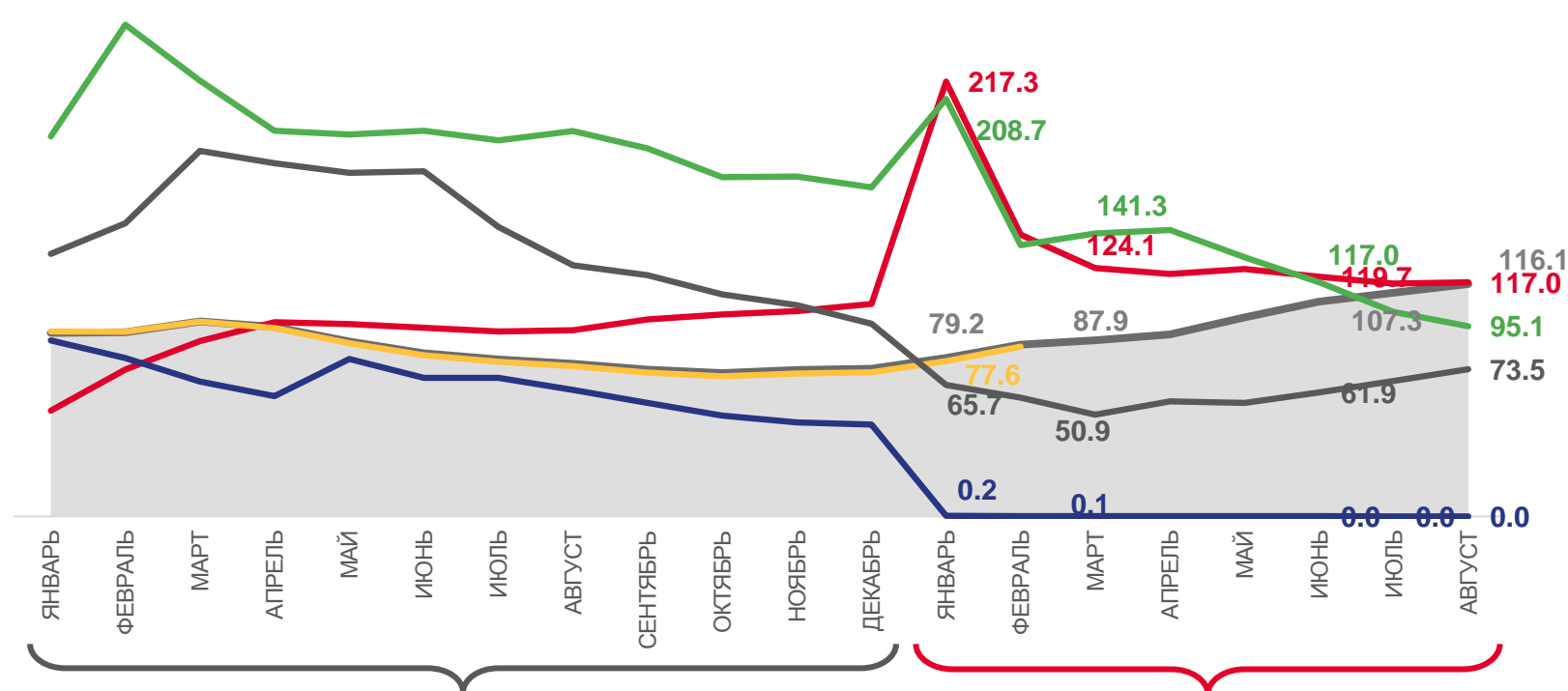


0,0

Добыча металлических руд



Добыча нефти и природного газа*



2022

2023

ИПП
Добыча полезных ископаемых

Добыча угля
Добыча нефти и природного газа

Добыча металлических руд
Добыча прочих полезных ископаемых

Предоставление услуг в области добычи полезных ископаемых

* Согласно указаниям Росстата предоставление и распространение официальной статистической информации, отражающей производство (добычу), потребление и продажу нефтяного сырья в натуральном выражении, а также индексов производства по соответствующим видам экономической деятельности, начиная с отчета за март 2023 года приостановлено





ИНДЕКСЫ ПРОИЗВОДСТВА ПО ДОБЫЧЕ ПОЛЕЗНЫХ ИСКОПАЕМЫХ

АВГУСТ 2023 года к АВГУСТУ 2022 года, %



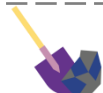
168,9%

Добыча полезных ископаемых



158,3

Предоставление услуг в области добычи полезных ископаемых



121,7

Добыча угля



71,0

Добыча прочих полезных ископаемых

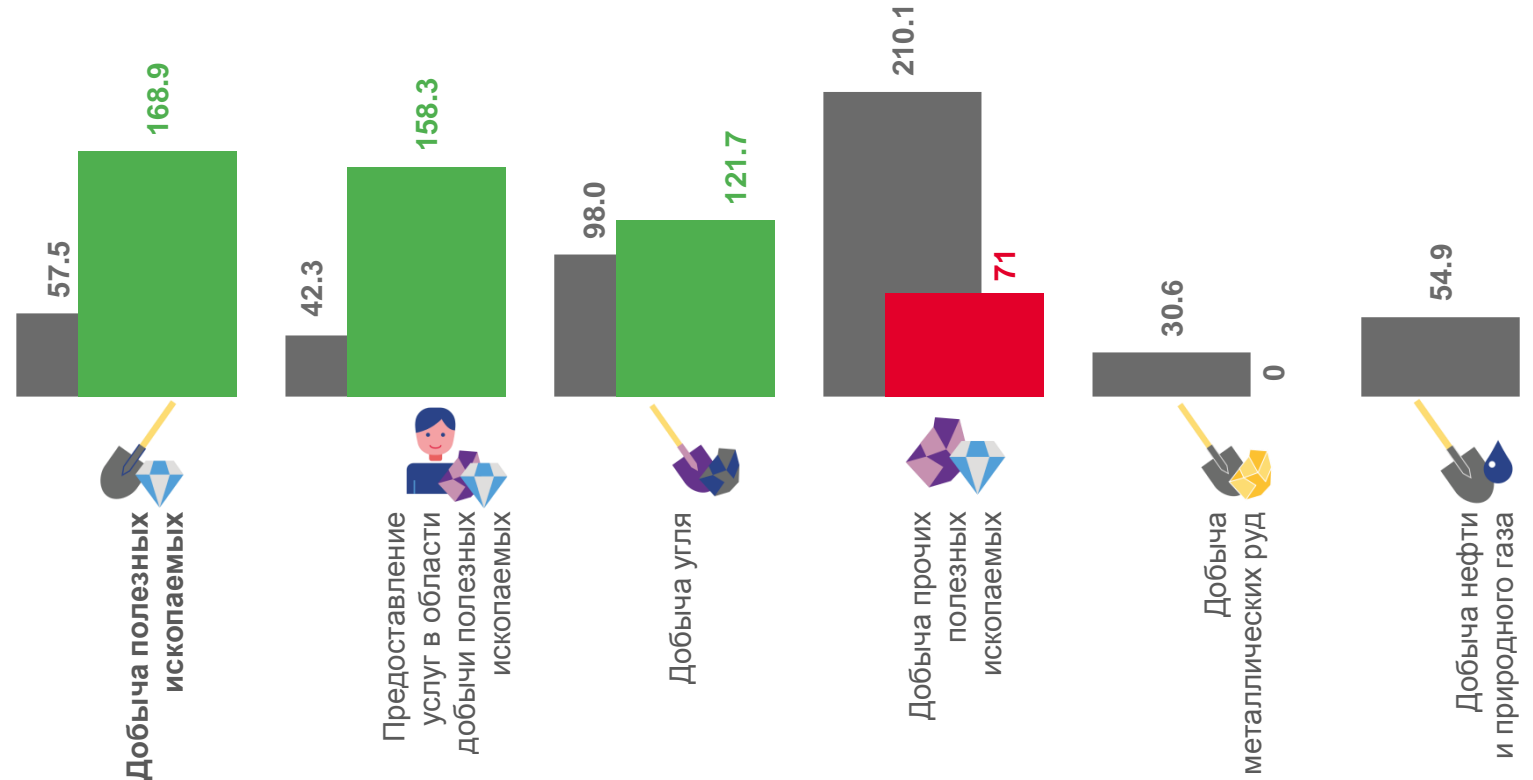


0,0

Добыча металлических руд



Добыча нефти и природного газа*



■ август 2022 к августу 2021

■ август 2023 к августу 2022



ИНДЕКСЫ ПРОИЗВОДСТВА ПО ДОБЫЧЕ ПОЛЕЗНЫХ ИСКОПАЕМЫХ

АВГУСТ 2023 года к ИЮЛЮ 2023 года,
%



108,4%

Добыча полезных ископаемых



98,6

Предоставление услуг в области
добычи полезных ископаемых



96,3

Добыча прочих полезных ископаемых



96,3

Добыча угля

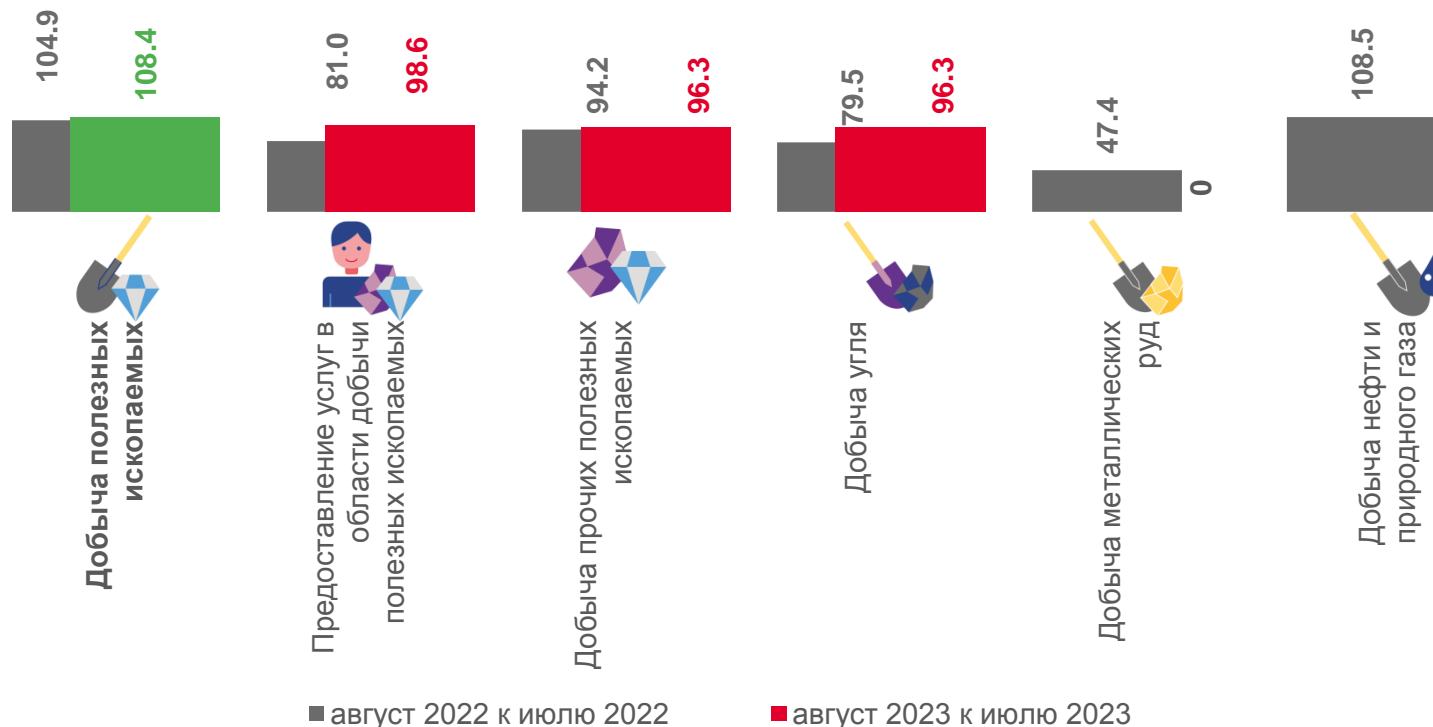


0,0

Добыча металлических руд



Добыча нефти и природного газа*



■ август 2022 к июлю 2022

■ август 2023 к июлю 2023



ИНДЕКСЫ ПРОИЗВОДСТВА ПО ОСНОВНЫМ ВИДАМ ОБРАБАТЫВАЮЩИХ ПРОИЗВОДСТВ

АВГУСТ 2023 года к АВГУСТУ 2022 года, %



в 2,5 р.



148,9%



54,6%



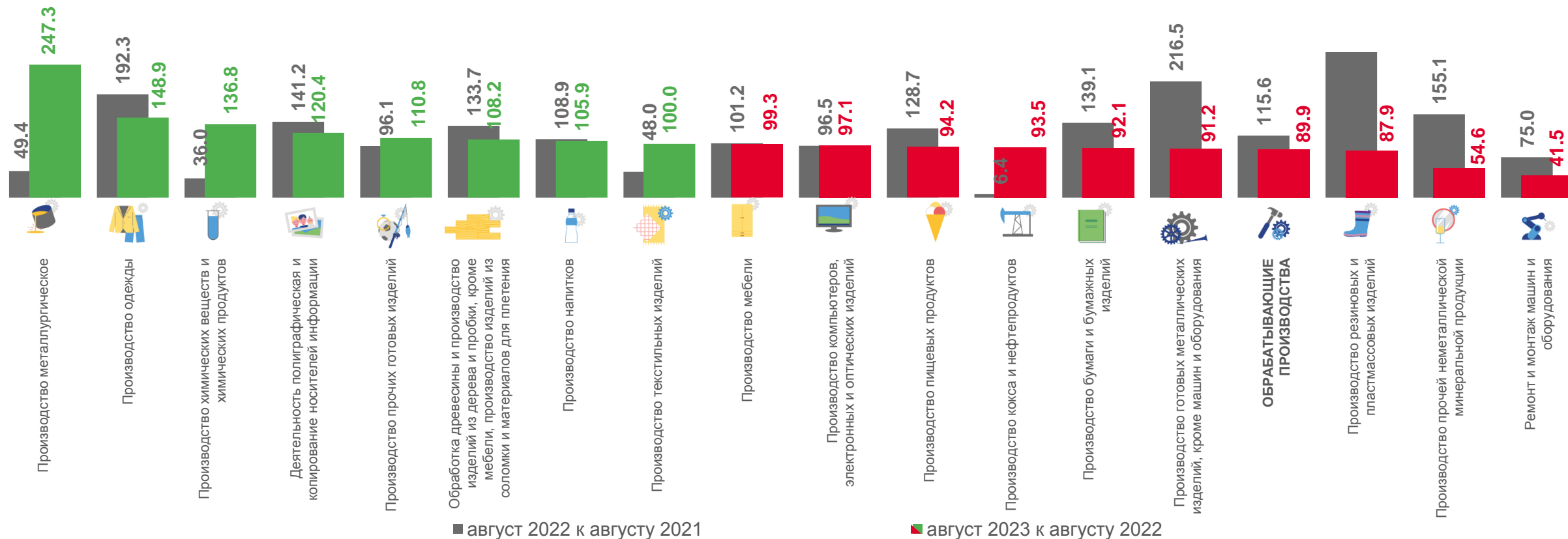
41,5%

Производство металлургическое

Производство одежды

Производство прочей неметаллической минеральной продукции

Ремонт и монтаж машин и оборудования





ИНДЕКСЫ ПРОИЗВОДСТВА ПО ОСНОВНЫМ ВИДАМ ОБРАБАТЫВАЮЩИХ ПРОИЗВОДСТВ

АВГУСТ 2023 года к ИЮЛЮ 2023 года, %



в 2,8 р.

Производство готовых металлических изделий, кроме машин и оборудования



в 2,1 р.

Производство одежды



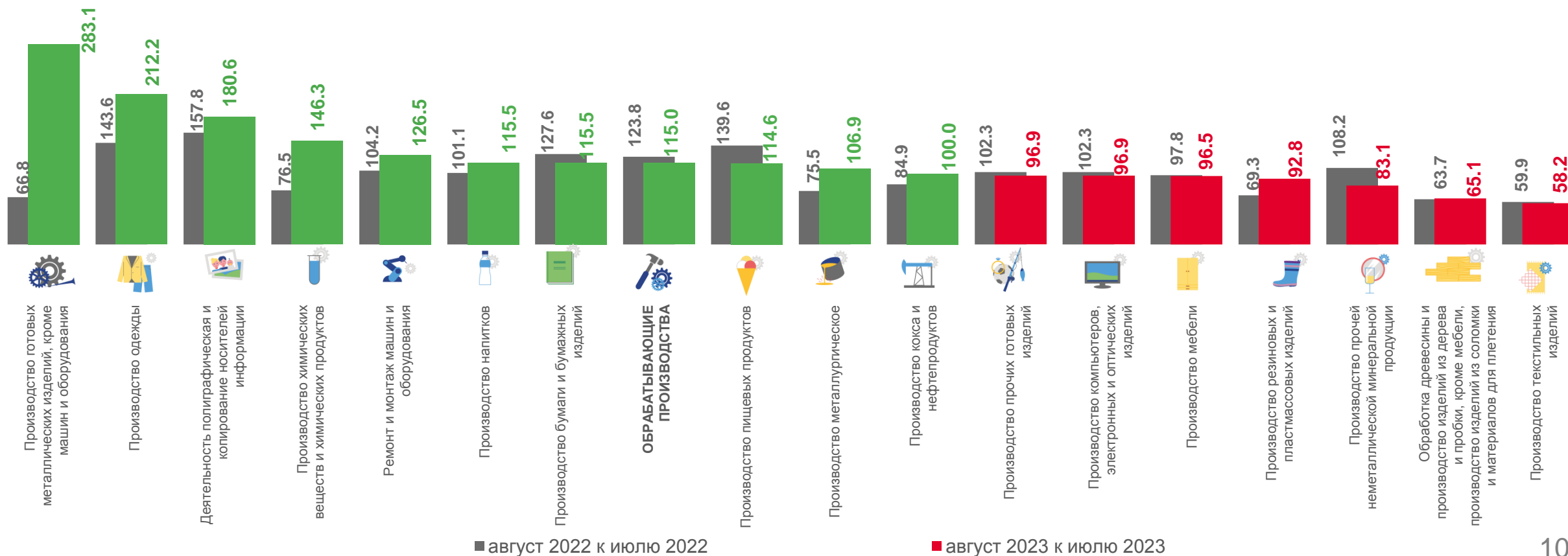
65,1%


Обработка древесины и производство изделий из дерева и пробки, кроме мебели, производство изделий из соломки и материалов для плетения



58,2%

Производство текстильных изделий





ИНДЕКСЫ ПРОИЗВОДСТВА ПО ОБЕСПЕЧЕНИЮ ЭЛЕКТРИЧЕСКОЙ ЭНЕРГИЕЙ, ГАЗОМ И ПАРОМ; КОНДИЦИОНИРОВАНИЕ ВОЗДУХА

К СООТВЕТСТВУЮЩЕМУ ПЕРИОДУ ПРОШЛОГО ГОДА, %



104,1%

ОБЕСПЕЧЕНИЕ ЭЛЕКТРИЧЕСКОЙ ЭНЕРГИЕЙ,
ГАЗОМ И ПАРОМ; КОНДИЦИОНИРОВАНИЕ ВОЗДУХА



105,9

Производство и распределение
газообразного топлива



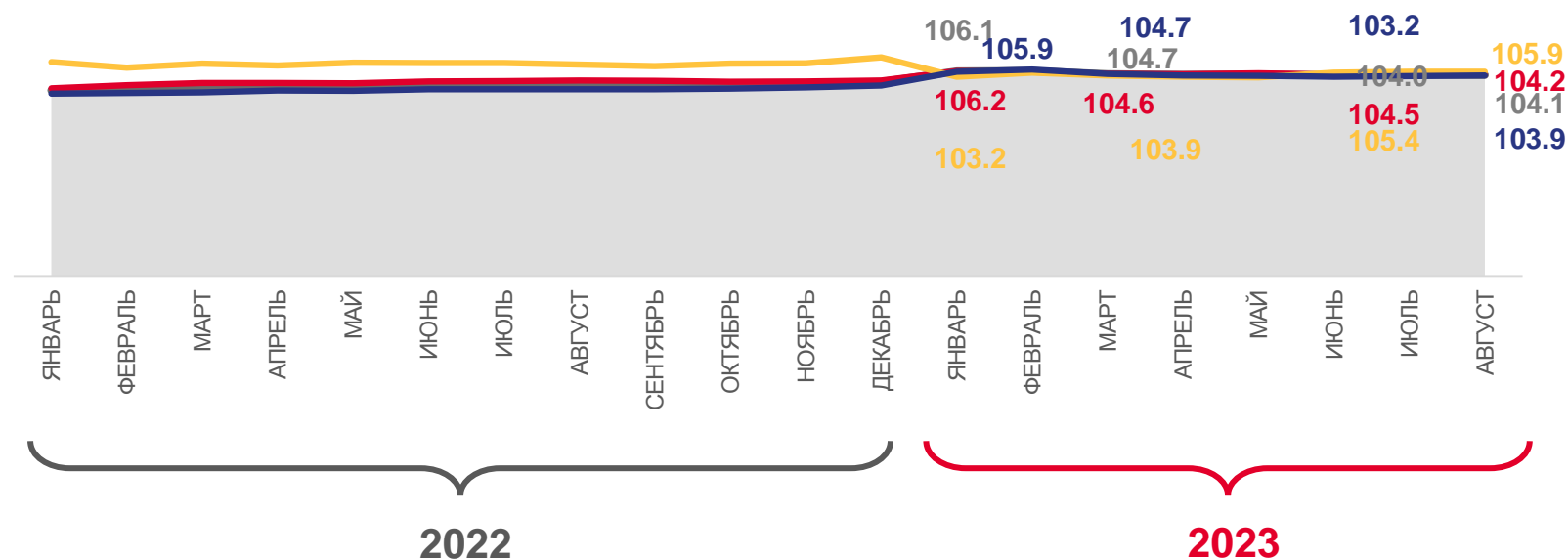
104,2

Производство, передача и распределение
электроэнергии



103,9

Производство, передача и
распределение пара и горячей воды;
кондиционирование воздуха



2022

2023

ИПП

Обеспечение электрической энергией,
газом и паром; кондиционирование
воздуха



Производство, передача
и распределение электроэнергии




Производство и распределение
газообразного топлива




Производство, передача
и распределение пара и
горячей воды;
кондиционирование воздуха





ИНДЕКСЫ ПРОИЗВОДСТВА ПО ОБЕСПЕЧЕНИЮ ЭЛЕКТРИЧЕСКОЙ ЭНЕРГИЕЙ, ГАЗОМ И ПАРОМ; КОНДИЦИОНИРОВАНИЕ ВОЗДУХА

АВГУСТ 2023 года к АВГУСТУ 2022 года, %



102,8%

ОБЕСПЕЧЕНИЕ ЭЛЕКТРИЧЕСКОЙ ЭНЕРГИЕЙ,
ГАЗОМ И ПАРОМ; КОНДИЦИОНИРОВАНИЕ ВОЗДУХА



128,4

Производство, передача и
распределение пара и горячей воды;
кондиционирование воздуха



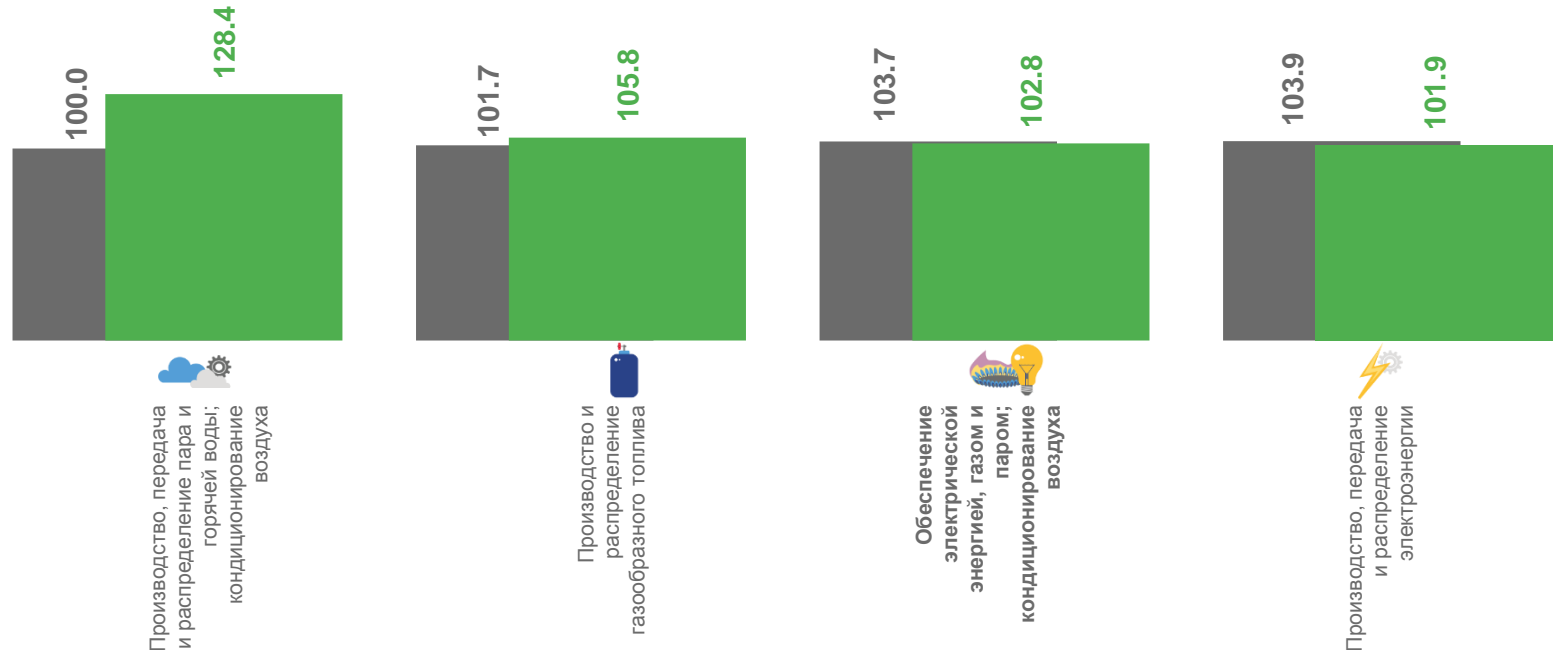
105,8

Производство и распределение
газообразного топлива




101,9

Производство, передача и распределение
электроэнергии



■ август 2022 к августу 2021

■ август 2023 к августу 2022



ИНДЕКСЫ ПРОИЗВОДСТВА ПО ОБЕСПЕЧЕНИЮ ЭЛЕКТРИЧЕСКОЙ ЭНЕРГИЕЙ, ГАЗОМ И ПАРОМ; КОНДИЦИОНИРОВАНИЕ ВОЗДУХА

АВГУСТ 2023 года к ИЮЛЮ 2023 года, %



96,7%

ОБЕСПЕЧЕНИЕ ЭЛЕКТРИЧЕСКОЙ ЭНЕРГИЕЙ,
ГАЗОМ И ПАРОМ; КОНДИЦИОНИРОВАНИЕ ВОЗДУХА



98,1

Производство, передача и распределение
электроэнергии



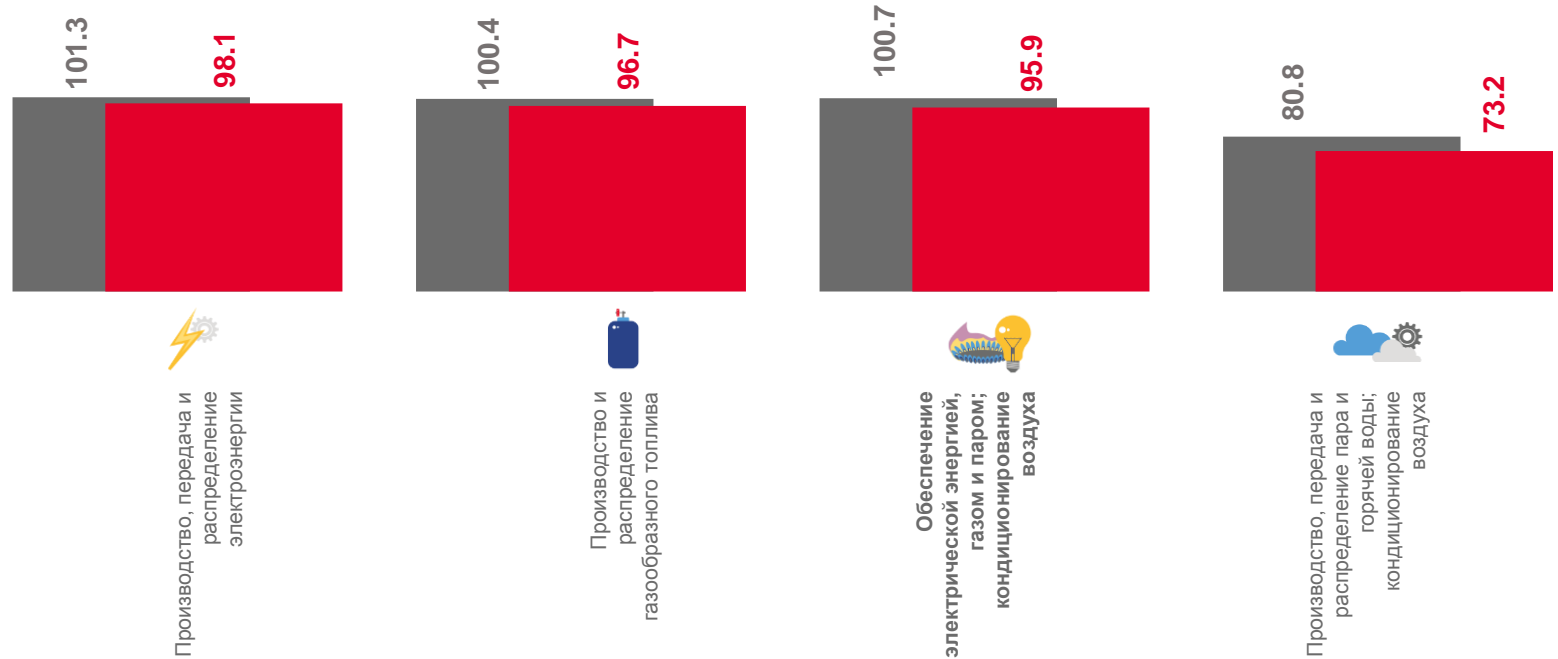
95,9

Производство и распределение
газообразного топлива



73,2


Производство, передача и
распределение пара и горячей воды;
кондиционирование воздуха



■ август 2022 к июлю 2022

■ август 2023 к июлю 2023





ИНДЕКСЫ ПРОИЗВОДСТВА ПО ВИДУ ДЕЯТЕЛЬНОСТИ ВОДОСНАБЖЕНИЕ; ВОДООТВЕДЕНИЕ, ОРГАНИЗАЦИЯ СБОРА И УТИЛИЗАЦИИ ОТХОДОВ, ДЕЯТЕЛЬНОСТЬ ПО ЛИКВИДАЦИИ ЗАГРЯЗНЕНИЙ

К СООТВЕТСТВУЮЩЕМУ ПЕРИОДУ ПРОШЛОГО ГОДА, %

75,6%



ВОДОСНАБЖЕНИЕ; ВОДООТВЕДЕНИЕ, ОРГАНИЗАЦИЯ СБОРА И
УТИЛИЗАЦИИ ОТХОДОВ, ДЕЯТЕЛЬНОСТЬ ПО ЛИКВИДАЦИИ
ЗАГРЯЗНЕНИЙ



121,1

Сбор и обработка сточных вод



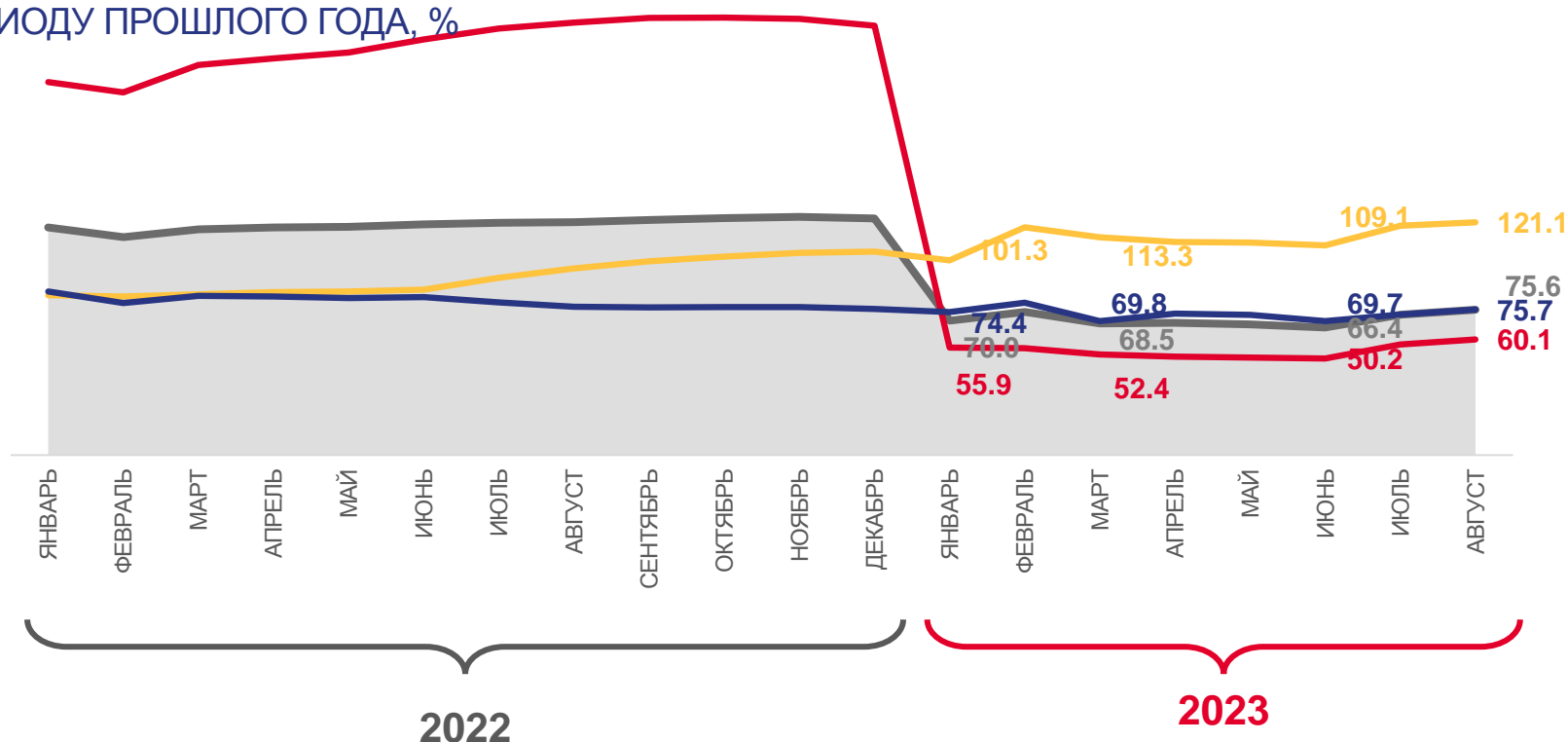
75,7

Сбор, обработка и утилизация отходов;
обработка вторичного сырья



60,1

Забор, очистка и распределение воды



ИПП

Водоснабжение; водоотведение,
организация сбора и утилизации
отходов, деятельность по ликвидации
загрязнений



Забор, очистка и
распределение воды



Сбор и обработка сточных вод



Сбор, обработка и
утилизация отходов;
обработка вторичного сырья





ИНДЕКСЫ ПРОИЗВОДСТВА ПО ВИДУ ДЕЯТЕЛЬНОСТИ ВОДОСНАБЖЕНИЕ; ВОДООТВЕДЕНИЕ, ОРГАНИЗАЦИЯ СБОРА И УТИЛИЗАЦИИ ОТХОДОВ, ДЕЯТЕЛЬНОСТЬ ПО ЛИКВИДАЦИИ ЗАГРЯЗНЕНИЙ

АВГУСТ 2023 года к АВГУСТУ 2022 года, %



92,7%

ВОДОСНАБЖЕНИЕ; ВОДООТВЕДЕНИЕ, ОРГАНИЗАЦИЯ СБОРА И
УТИЛИЗАЦИИ ОТХОДОВ, ДЕЯТЕЛЬНОСТЬ ПО ЛИКВИДАЦИИ
ЗАГРЯЗНЕНИЙ



131,8

Сбор и обработка сточных вод



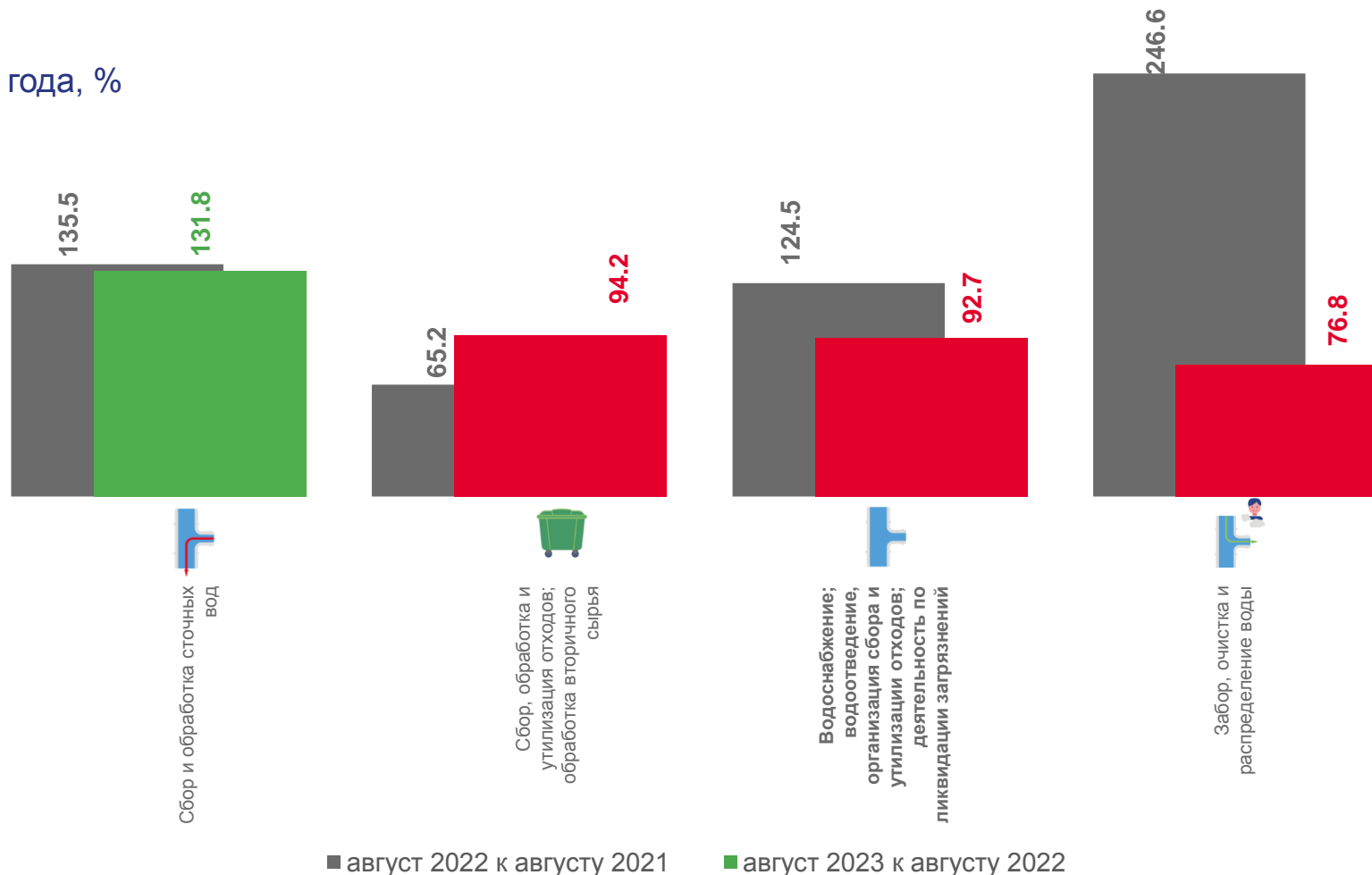
94,2

Сбор, обработка и утилизация отходов;
обработка вторичного сырья



76,8

Забор, очистка и распределение воды



■ август 2022 к августу 2021

■ август 2023 к августу 2022





ИНДЕКСЫ ПРОИЗВОДСТВА ПО ВИДУ ДЕЯТЕЛЬНОСТИ ВОДОСНАБЖЕНИЕ; ВОДООТВЕДЕНИЕ, ОРГАНИЗАЦИЯ СБОРА И УТИЛИЗАЦИИ ОТХОДОВ, ДЕЯТЕЛЬНОСТЬ ПО ЛИКВИДАЦИИ ЗАГРЯЗНЕНИЙ

АВГУСТ 2023 года к ИЮЛЮ 2023 года, %



82,4%

ВОДОСНАБЖЕНИЕ; ВОДООТВЕДЕНИЕ, ОРГАНИЗАЦИЯ СБОРА И
УТИЛИЗАЦИИ ОТХОДОВ, ДЕЯТЕЛЬНОСТЬ ПО ЛИКВИДАЦИИ
ЗАГРЯЗНЕНИЙ



96,6

Сбор, обработка и утилизация отходов;
обработка вторичного сырья



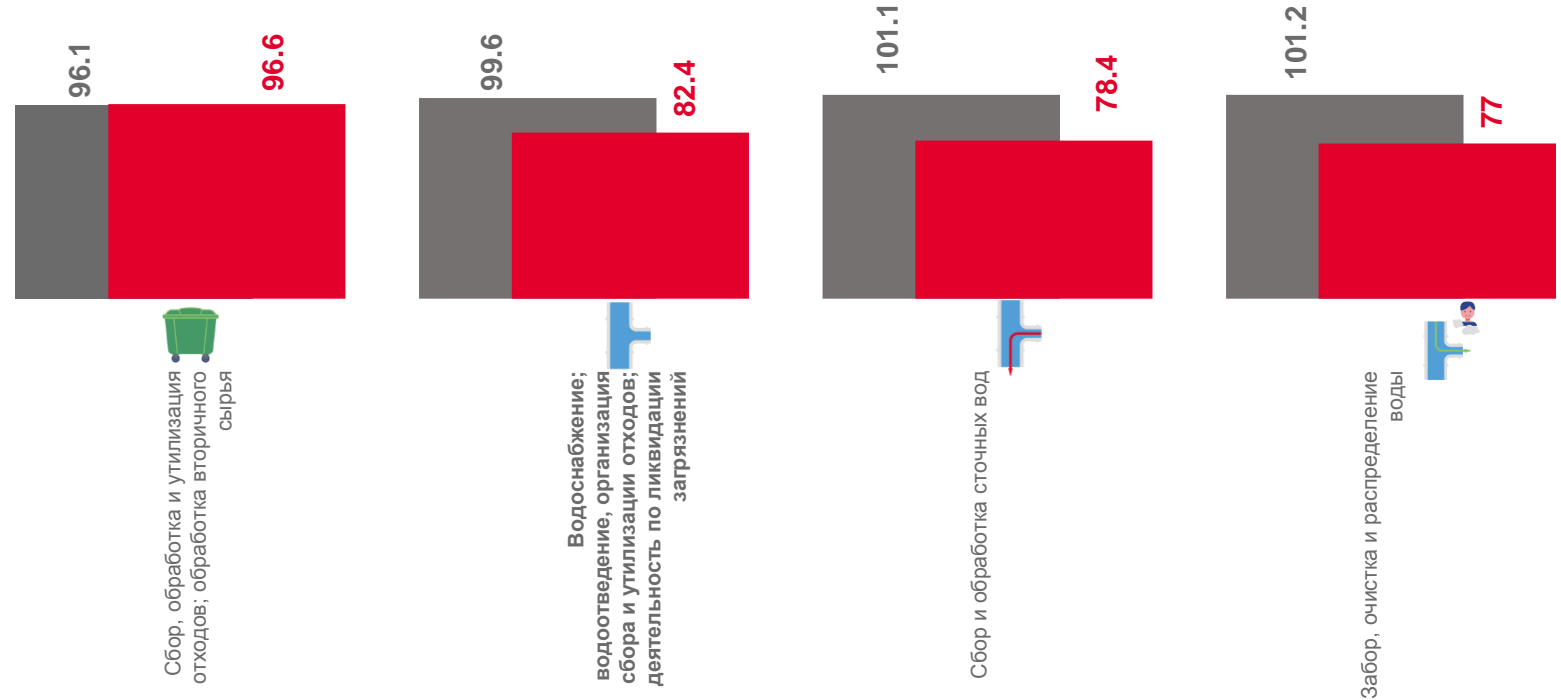
78,4

Сбор и обработка сточных вод



77,0

Забор, очистка и распределение воды



■ август 2022 к июлю 2022

■ август 2023 к июлю 2023