



ФЕДЕРАЛЬНАЯ СЛУЖБА
ГОСУДАРСТВЕННОЙ СТАТИСТИКИ

Оперативные данные по индексу промышленного производства по Сахалинской области



январь-сентябрь 2023 года



ФЕДЕРАЛЬНАЯ СЛУЖБА
ГОСУДАРСТВЕННОЙ СТАТИСТИКИ

Оперативные данные по ИПП


Сахалинстат

январь-сентябрь 2023 года

- 01 Индекс промышленного производства
- 02 Добыча полезных ископаемых
- 03 Обрабатывающие производства
- 04 Обеспечение электрической энергией, газом и паром
- 05 Водоснабжение; водоотведение, организация сбора и утилизации отходов, деятельность по ликвидации загрязнений

* Ежемесячные данные оперативной статистики





ИНДЕКСЫ ПРОИЗВОДСТВА

К СООТВЕТСТВУЮЩЕМУ ПЕРИОДУ ПРОШЛОГО ГОДА, %



ИПП

117,1%



В - ДОБЫЧА ПОЛЕЗНЫХ ИСКОПАЕМЫХ

119,7



Д - ОБЕСПЕЧЕНИЕ ЭЛЕКТРИЧЕСКОЙ ЭНЕРГИЕЙ, ГАЗОМ И ПАРОМ; КОНДИЦИОНИРОВАНИЕ ВОЗДУХА

104,2



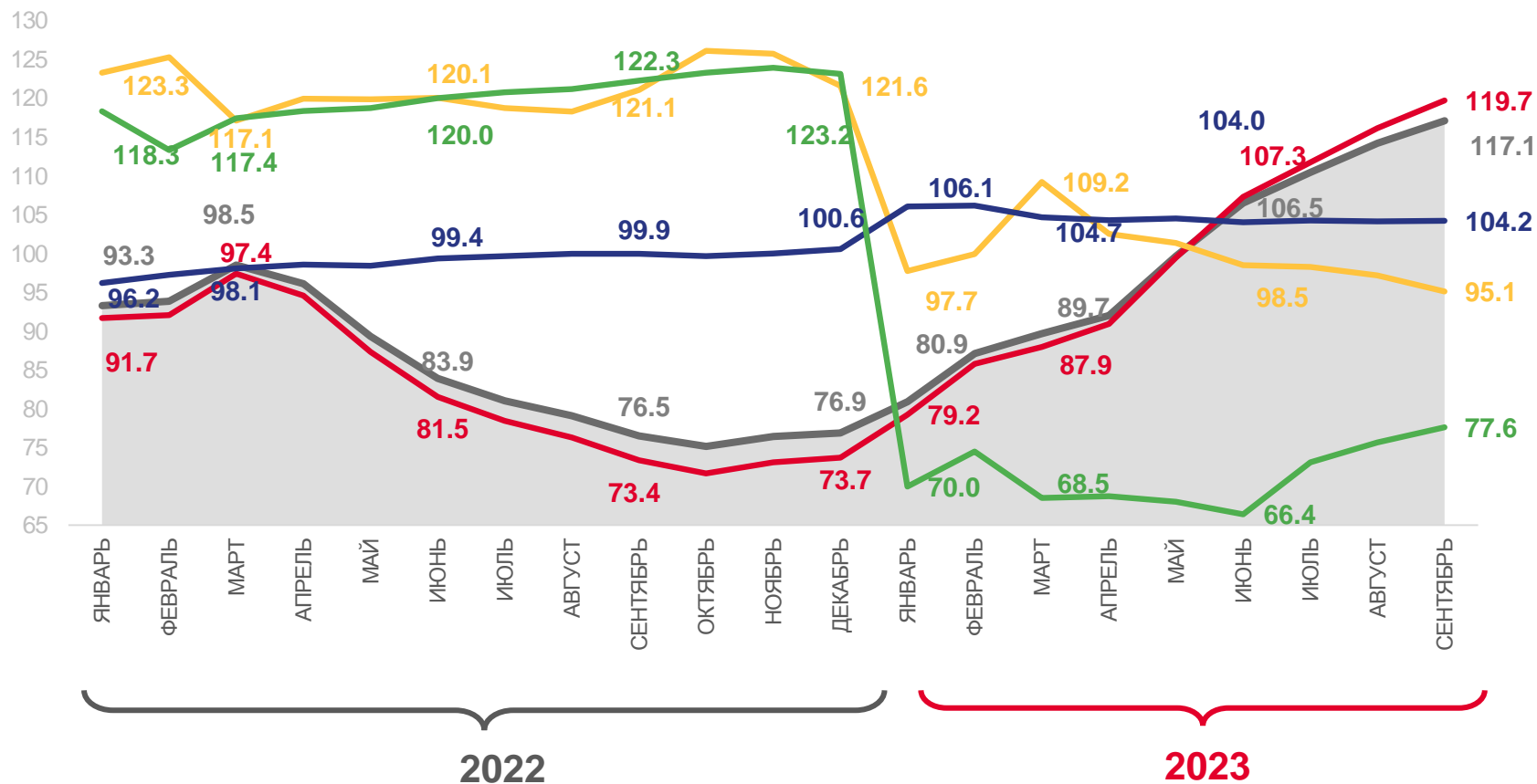
С - ОБРАБАТЫВАЮЩИЕ ПРОИЗВОДСТВА

95,1




Е - ВОДОСНАБЖЕНИЕ; ВОДООТВЕДЕНИЕ, ОРГАНИЗАЦИЯ СБОРА И УТИЛИЗАЦИИ ОТХОДОВ, ДЕЯТЕЛЬНОСТЬ ПО ЛИКВИДАЦИИ ЗАГРЯЗНЕНИЙ

77,6



ИПП
Фактическое значение






ИНДЕКСЫ ПРОИЗВОДСТВА

К ПРЕДЫДУЩЕМУ МЕСЯЦУ, %



ИПП

101,1%



D - ОБЕСПЕЧЕНИЕ ЭЛЕКТРИЧЕСКОЙ ЭНЕРГИЕЙ,
ГАЗОМ И ПАРОМ; КОНДИЦИОНИРОВАНИЕ ВОЗДУХА

111,3



E - ВОДОСНАБЖЕНИЕ; ВОДООТВЕДЕНИЕ,
ОРГАНИЗАЦИЯ СБОРА И УТИЛИЗАЦИИ
ОТХОДОВ, ДЕЯТЕЛЬНОСТЬ ПО ЛИКВИДАЦИИ
ЗАГРЯЗНЕНИЙ

103,9



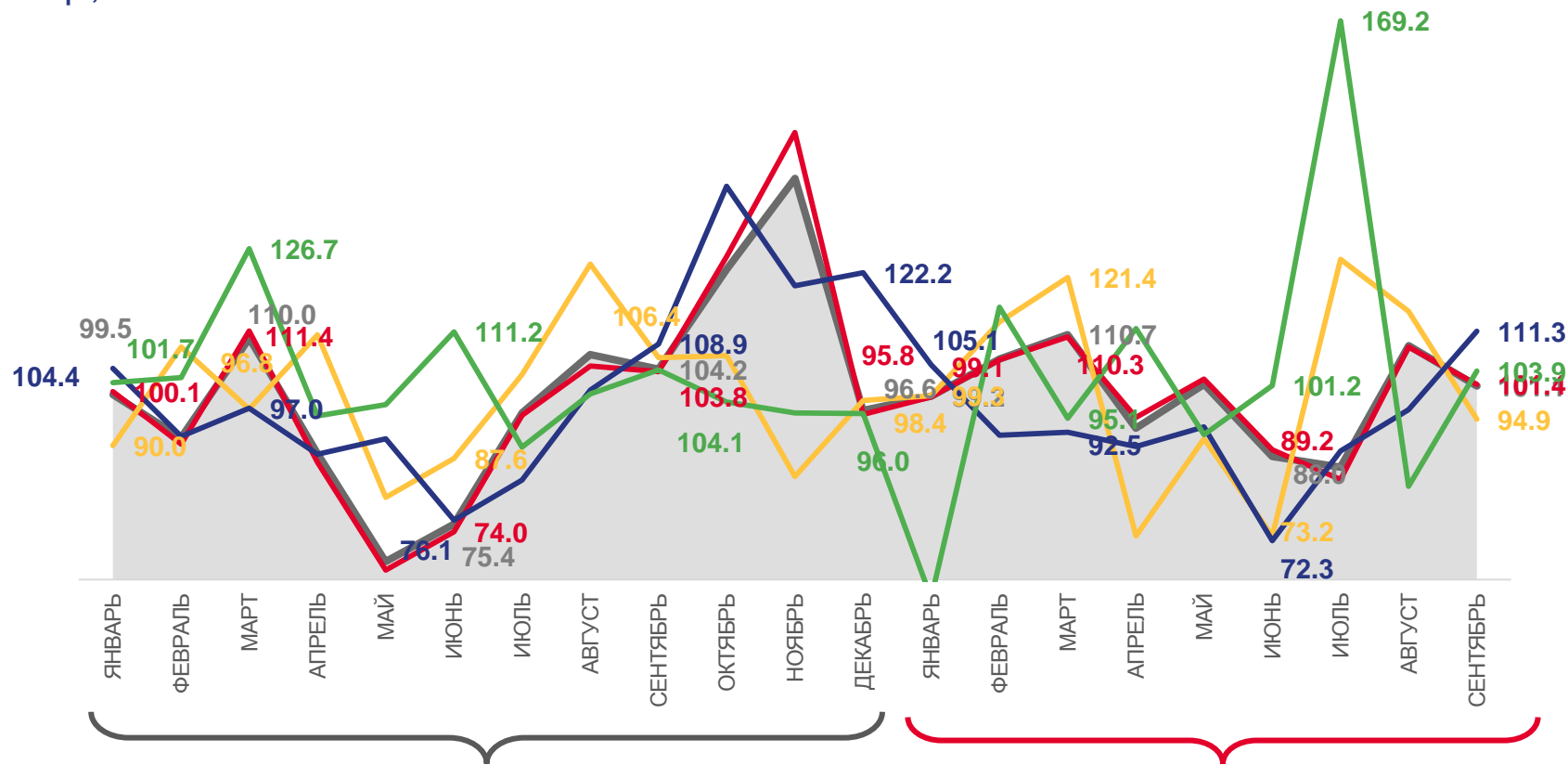
B - ДОБЫЧА ПОЛЕЗНЫХ ИСКОПАЕМЫХ

101,4



C - ОБРАБАТЫВАЮЩИЕ ПРОИЗВОДСТВА

94,9



2022

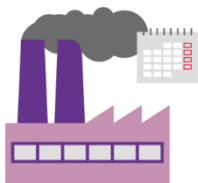
2023

ИПП



Фактическое значение





ИНДЕКСЫ ПРОИЗВОДСТВА

К СООТВЕТСТВУЮЩЕМУ МЕСЯЦУ ПРОШЛОГО ГОДА, %



ИПП

151,8%



В - ДОБЫЧА ПОЛЕЗНЫХ ИСКОПАЕМЫХ

165,0



D - ОБЕСПЕЧЕНИЕ ЭЛЕКТРИЧЕСКОЙ ЭНЕРГИЕЙ, ГАЗОМ И ПАРОМ; КОНДИЦИОНИРОВАНИЕ ВОЗДУХА

105,1



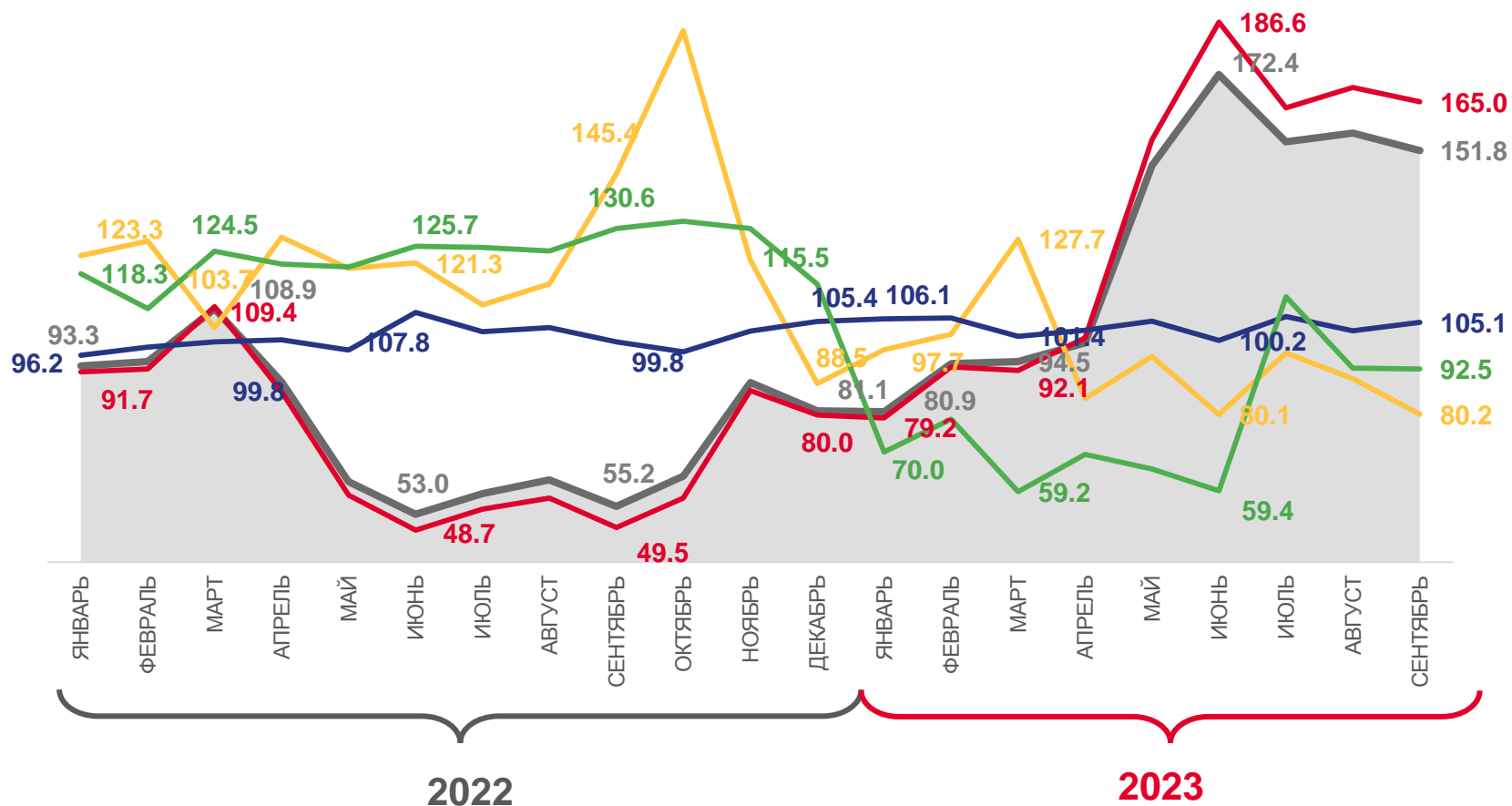
E - ВОДОСНАБЖЕНИЕ; ВОДООТВЕДЕНИЕ, ОРГАНИЗАЦИЯ СБОРА И УТИЛИЗАЦИИ ОТХОДОВ, ДЕЯТЕЛЬНОСТЬ ПО ЛИКВИДАЦИИ ЗАГРЯЗНЕНИЙ

92,5



С - ОБРАБАТЫВАЮЩИЕ ПРОИЗВОДСТВА

80,2



ИПП



Фактическое значение




B

C

D

E





ИНДЕКСЫ ПРОИЗВОДСТВА ПО ДОБЫЧЕ ПОЛЕЗНЫХ ИСКОПАЕМЫХ

К СООТВЕТСТВУЮЩЕМУ ПЕРИОДУ ПРОШЛОГО ГОДА, %



119,7%

Добыча полезных ископаемых



110,2

Добыча угля



89,0

Добыча прочих полезных ископаемых



76,7

Предоставление услуг в области добычи полезных ископаемых

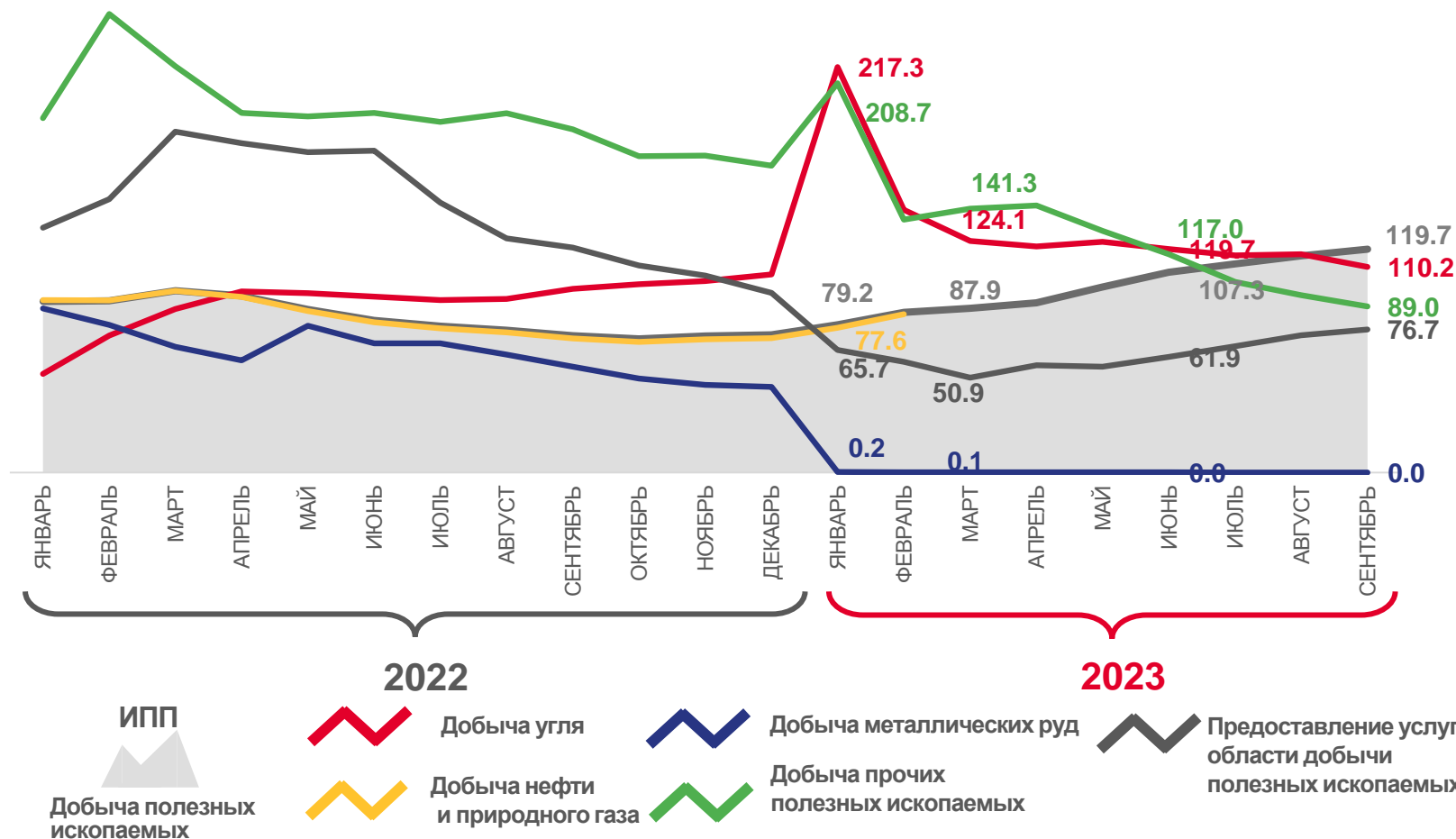


0,0

Добыча металлических руд



Добыча нефти и природного газа*



ИПП
Добыча полезных ископаемых

Добыча угля
Добыча нефти и природного газа

Добыча металлических руд
Добыча прочих полезных ископаемых

Предоставление услуг в области добычи полезных ископаемых

* Согласно указаниям Росстата предоставление и распространение официальной статистической информации, отражающей производство (добычу), потребление и продажу нефтяного сырья в натуральном выражении, а также индексов производства по соответствующим видам экономической деятельности, начиная с отчета за март 2023 года приостановлено





ИНДЕКСЫ ПРОИЗВОДСТВА ПО ДОБЫЧЕ ПОЛЕЗНЫХ ИСКОПАЕМЫХ

СЕНТЯБРЬ 2023 года к СЕНТЯБРЮ 2022 года, %



165,0%

Добыча полезных ископаемых



108,8

Предоставление услуг в области добычи полезных ископаемых



75,7

Добыча угля



64,1

Добыча прочих полезных ископаемых

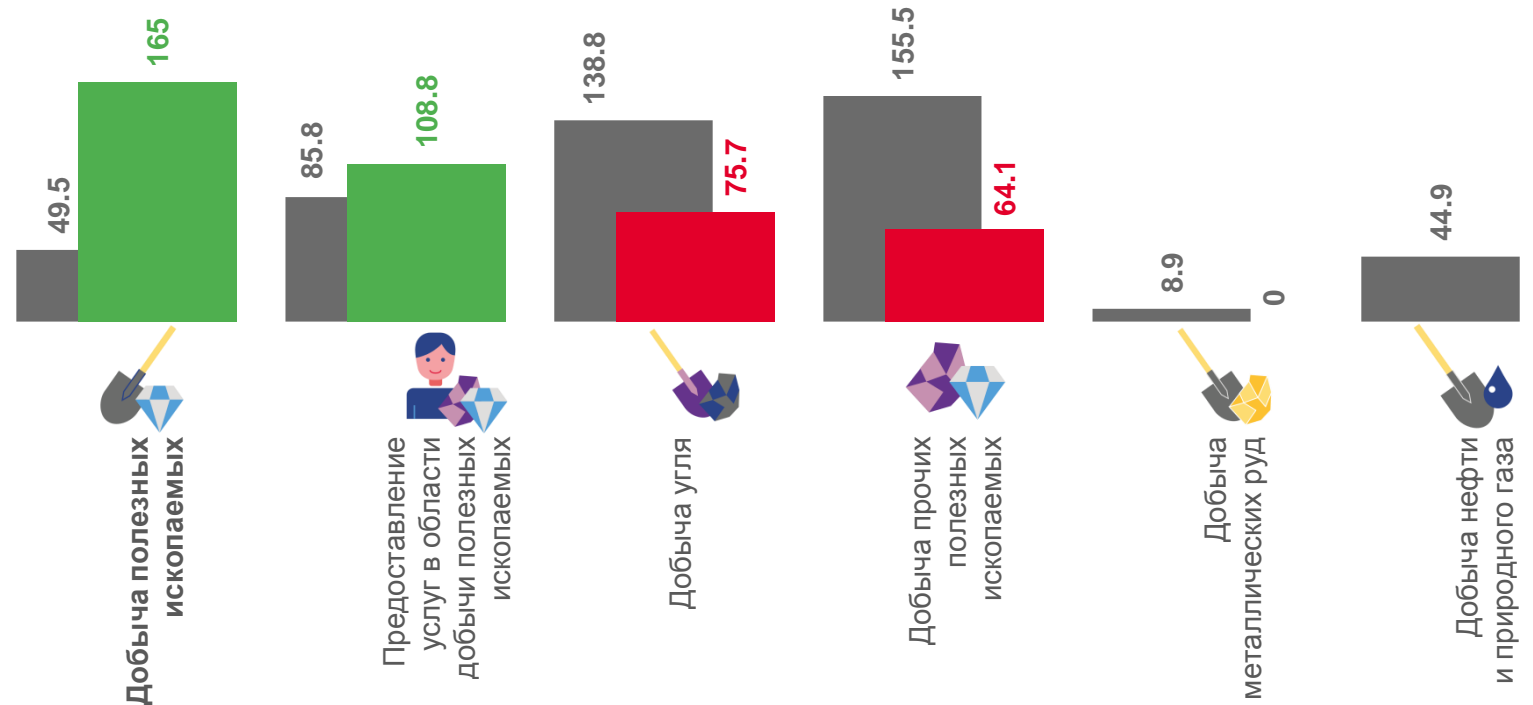


0,0

Добыча металлических руд



Добыча нефти и природного газа*



■ сентябрь 2022 к сентябрю 2021

■ сентябрь 2023 к сентябрю 2022



ИНДЕКСЫ ПРОИЗВОДСТВА ПО ДОБЫЧЕ ПОЛЕЗНЫХ ИСКОПАЕМЫХ

СЕНТЯБРЬ 2023 года к АВГУСТУ 2023 года, %



101,4%

Добыча полезных ископаемых



106,0

Предоставление услуг в области добычи полезных ископаемых



100,2

Добыча угля



97,9

Добыча прочих полезных ископаемых

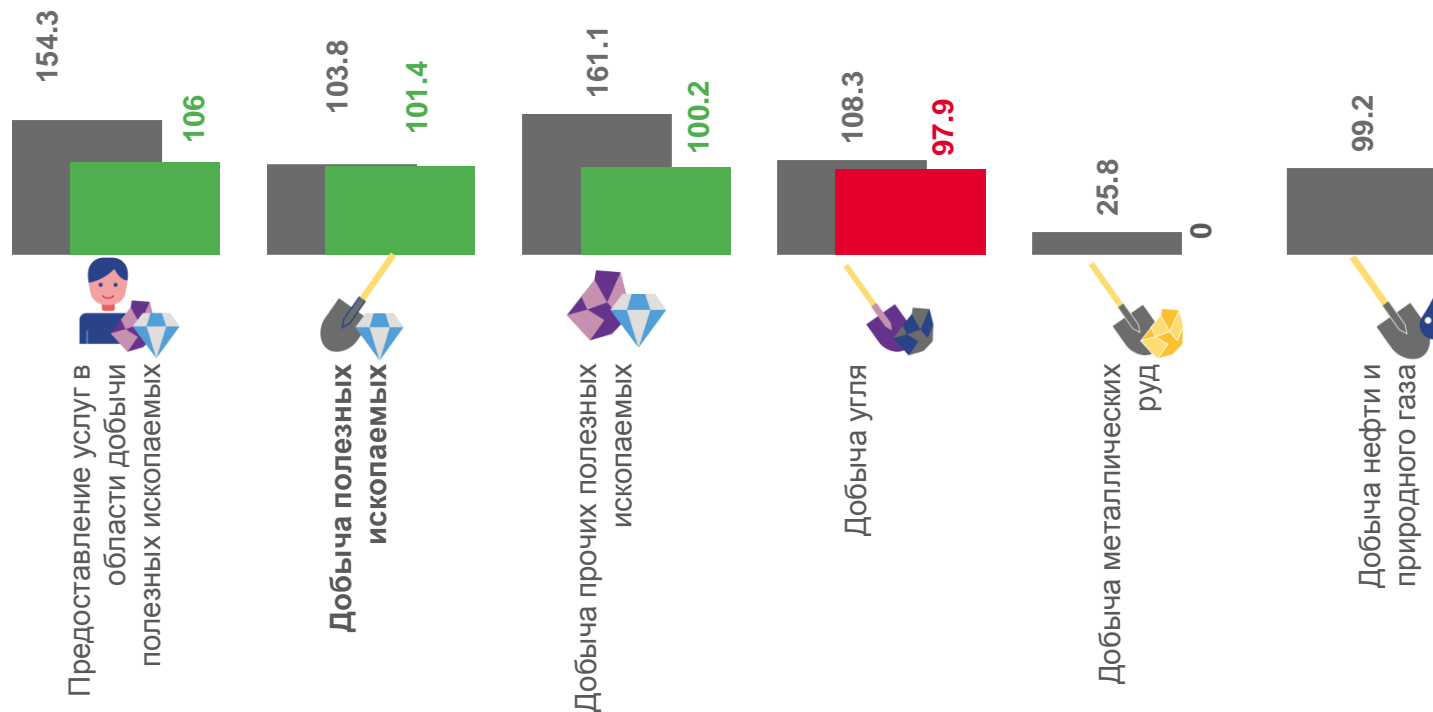


0,0

Добыча металлических руд



Добыча нефти и природного газа*



■ сентябрь 2022 к августу 2022

■ сентябрь 2023 к августу 2023



ИНДЕКСЫ ПРОИЗВОДСТВА ПО ОСНОВНЫМ ВИДАМ ОБРАБАТЫВАЮЩИХ ПРОИЗВОДСТВ

СЕНТЯБРЬ 2023 года к СЕНТЯБРЮ 2022 года, %



в 2,5 р.



в 2,4 р.



62,6%



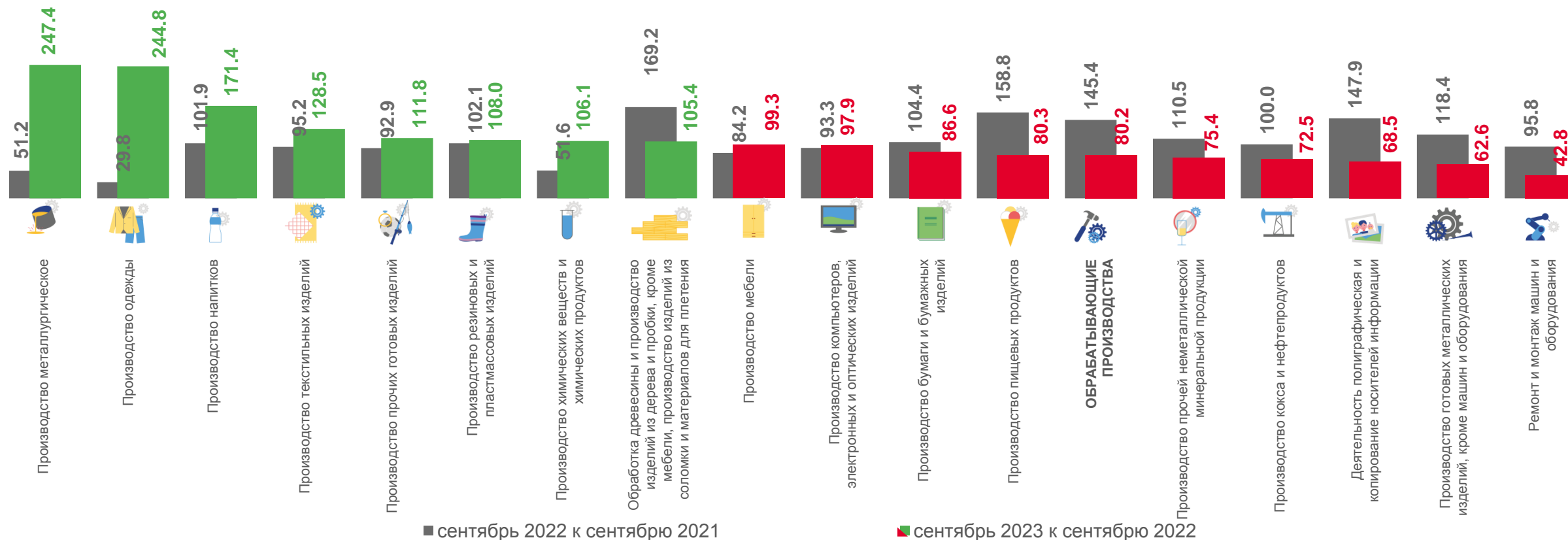
42,8%

Производство металлургическое

Производство одежды

Производство готовых металлических изделий, кроме машин и оборудования

Ремонт и монтаж машин и оборудования



■ сентябрь 2022 к сентябрю 2021

■ сентябрь 2023 к сентябрю 2022



ИНДЕКСЫ ПРОИЗВОДСТВА ПО ОСНОВНЫМ ВИДАМ ОБРАБАТЫВАЮЩИХ ПРОИЗВОДСТВ

СЕНТЯБРЬ 2023 года к АВГУСТУ 2023 года, %



176,1 %

Обработка древесины и производство изделий из дерева и пробки, кроме мебели, производство изделий из соломки и материалов для плетения



149,5 %

Производство напитков



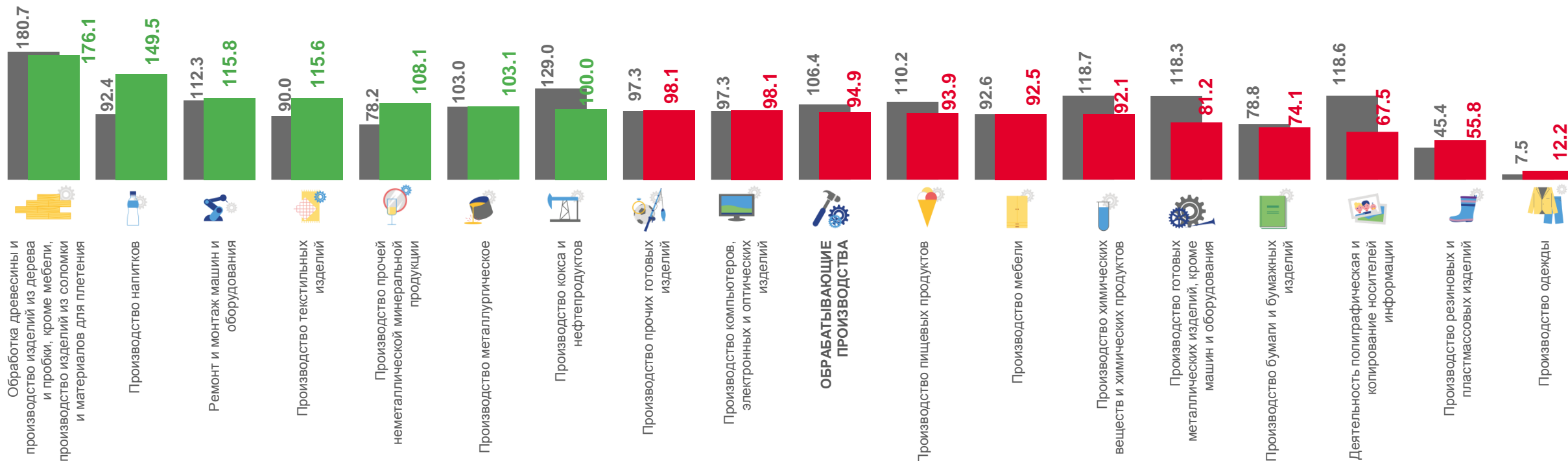
55,8%

Производство резиновых и пластмассовых изделий




12,2%

Производство одежды




■ сентябрь 2022 к августу 2022

■ сентябрь 2023 к августу 2023



ИНДЕКСЫ ПРОИЗВОДСТВА ПО ОБЕСПЕЧЕНИЮ ЭЛЕКТРИЧЕСКОЙ ЭНЕРГИЕЙ, ГАЗОМ И ПАРОМ; КОНДИЦИОНИРОВАНИЕ ВОЗДУХА

К СООТВЕТСТВУЮЩЕМУ ПЕРИОДУ ПРОШЛОГО ГОДА, %



104,2%

ОБЕСПЕЧЕНИЕ ЭЛЕКТРИЧЕСКОЙ ЭНЕРГИЕЙ,
ГАЗОМ И ПАРОМ; КОНДИЦИОНИРОВАНИЕ ВОЗДУХА



105,8

Производство и распределение
газообразного топлива



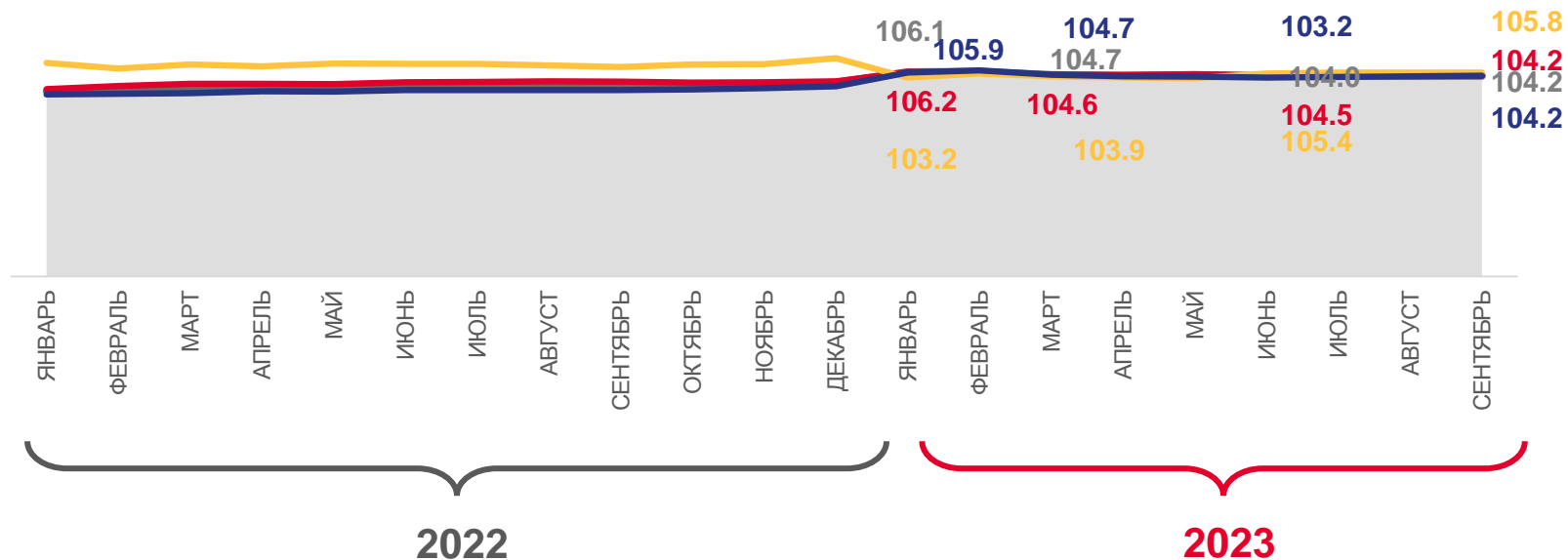
104,2

Производство, передача и распределение
электроэнергии



104,2

Производство, передача и
распределение пара и горячей воды;
кондиционирование воздуха



ИПП

Обеспечение электрической энергией,
газом и паром; кондиционирование
воздуха



Производство, передача
и распределение электроэнергии




Производство и распределение
газообразного топлива



Производство, передача
и распределение пара и
горячей воды;
кондиционирование воздуха





ИНДЕКСЫ ПРОИЗВОДСТВА ПО ОБЕСПЕЧЕНИЮ ЭЛЕКТРИЧЕСКОЙ ЭНЕРГИЕЙ, ГАЗОМ И ПАРОМ; КОНДИЦИОНИРОВАНИЕ ВОЗДУХА

СЕНТЯБРЬ 2023 года к СЕНТЯБРЮ 2022 года, %



105,1%

ОБЕСПЕЧЕНИЕ ЭЛЕКТРИЧЕСКОЙ ЭНЕРГИЕЙ,
ГАЗОМ И ПАРОМ; КОНДИЦИОНИРОВАНИЕ ВОЗДУХА



114,0

Производство, передача и
распределение пара и горячей воды;
кондиционирование воздуха



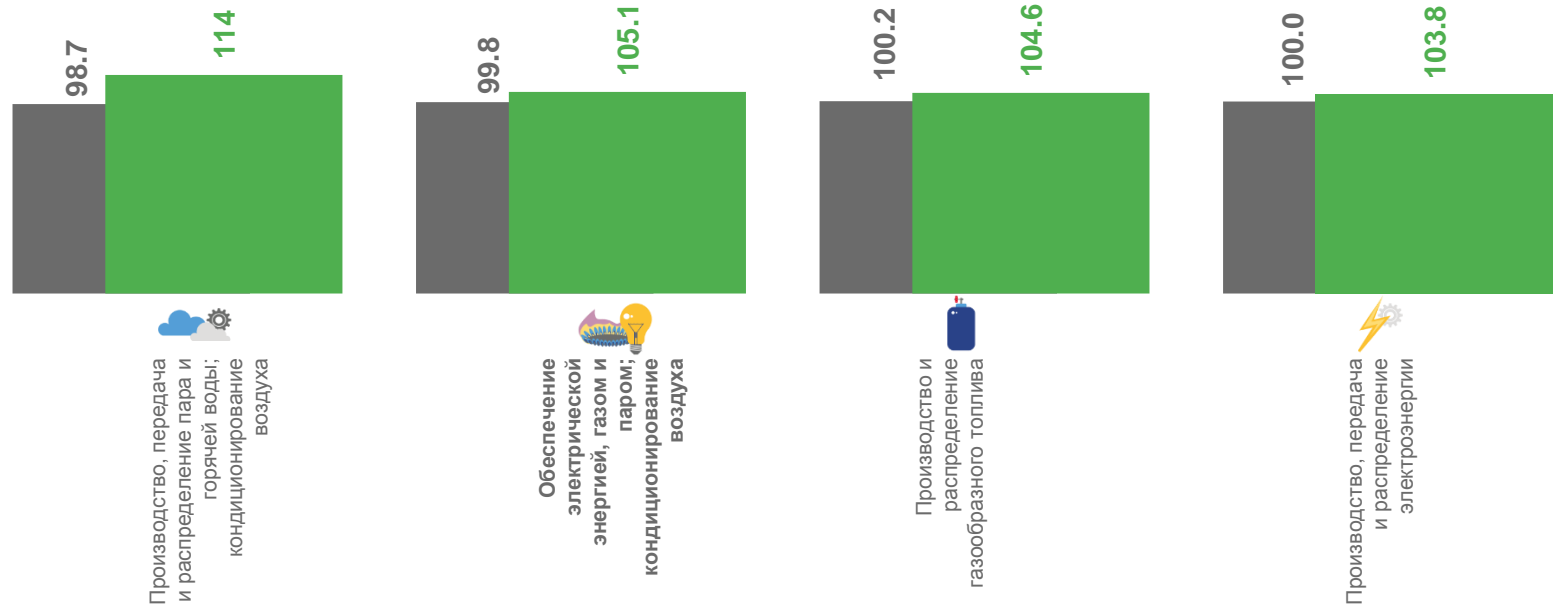
104,6

Производство и распределение
газообразного топлива



103,8


Производство, передача и распределение
электроэнергии



■ сентябрь 2022 к сентябрю 2021

■ сентябрь 2023 к сентябрю 2022





ИНДЕКСЫ ПРОИЗВОДСТВА ПО ОБЕСПЕЧЕНИЮ ЭЛЕКТРИЧЕСКОЙ ЭНЕРГИЕЙ, ГАЗОМ И ПАРОМ; КОНДИЦИОНИРОВАНИЕ ВОЗДУХА

СЕНТЯБРЬ 2023 года к АВГУСТУ 2023 года, %



111,3%

ОБЕСПЕЧЕНИЕ ЭЛЕКТРИЧЕСКОЙ ЭНЕРГИЕЙ,
ГАЗОМ И ПАРОМ; КОНДИЦИОНИРОВАНИЕ ВОЗДУХА



В 3,2 р.

Производство, передача и
распределение пара и горячей воды;
кондиционирование воздуха



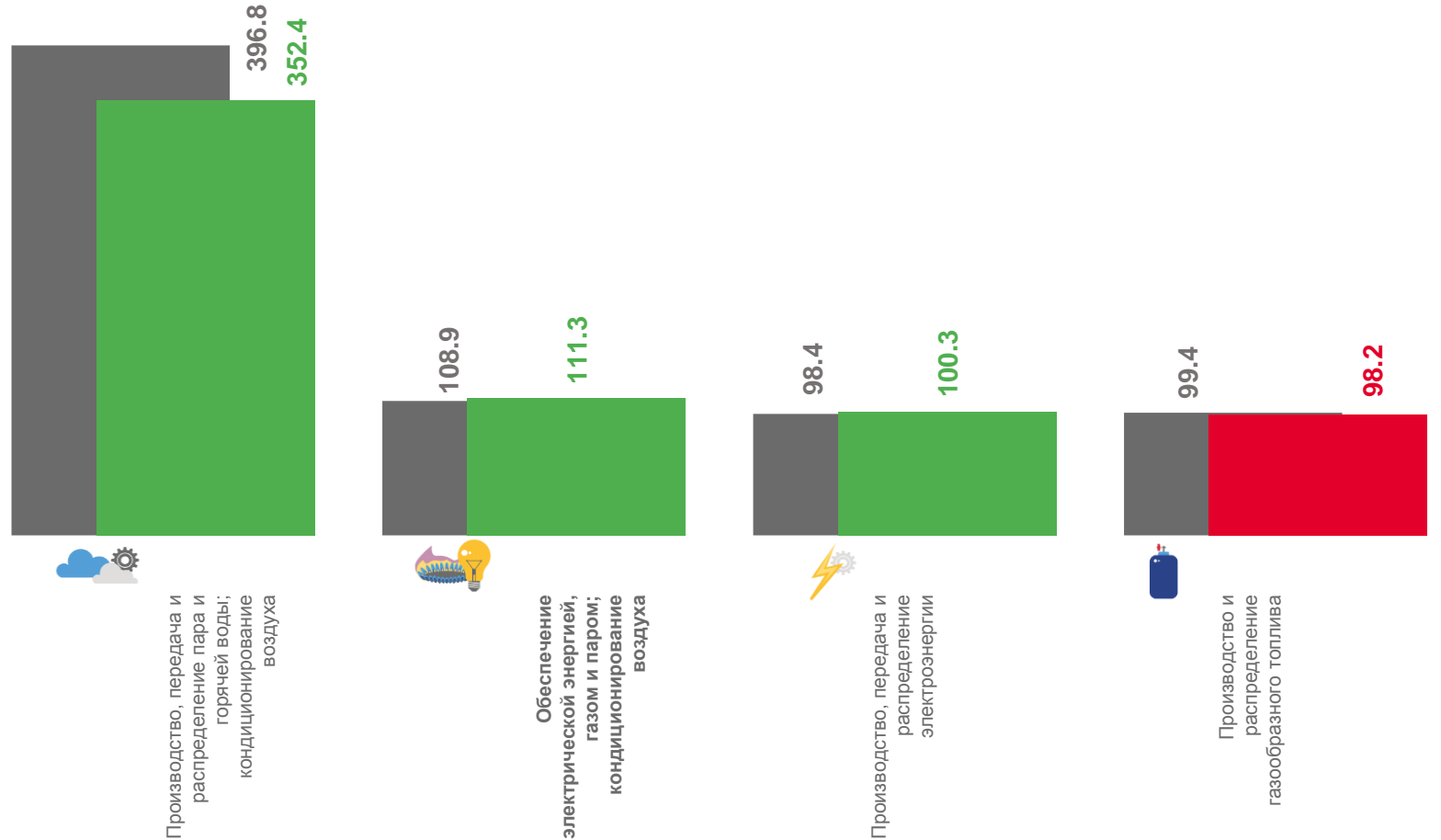
100,3

Производство, передача и распределение
электроэнергии




98,2

Производство и распределение
газообразного топлива



■ сентябрь 2022 к августу 2022

■ сентябрь 2023 к августу 2023



ИНДЕКСЫ ПРОИЗВОДСТВА ПО ВИДУ ДЕЯТЕЛЬНОСТИ ВОДОСНАБЖЕНИЕ; ВОДООТВЕДЕНИЕ, ОРГАНИЗАЦИЯ СБОРА И УТИЛИЗАЦИИ ОТХОДОВ, ДЕЯТЕЛЬНОСТЬ ПО ЛИКВИДАЦИИ ЗАГРЯЗНЕНИЙ

К СООТВЕТСТВУЮЩЕМУ ПЕРИОДУ ПРОШЛОГО ГОДА, %



77,6%

ВОДОСНАБЖЕНИЕ; ВОДООТВЕДЕНИЕ, ОРГАНИЗАЦИЯ СБОРА И
УТИЛИЗАЦИИ ОТХОДОВ, ДЕЯТЕЛЬНОСТЬ ПО ЛИКВИДАЦИИ
ЗАГРЯЗНЕНИЙ



123,0

Сбор и обработка сточных вод



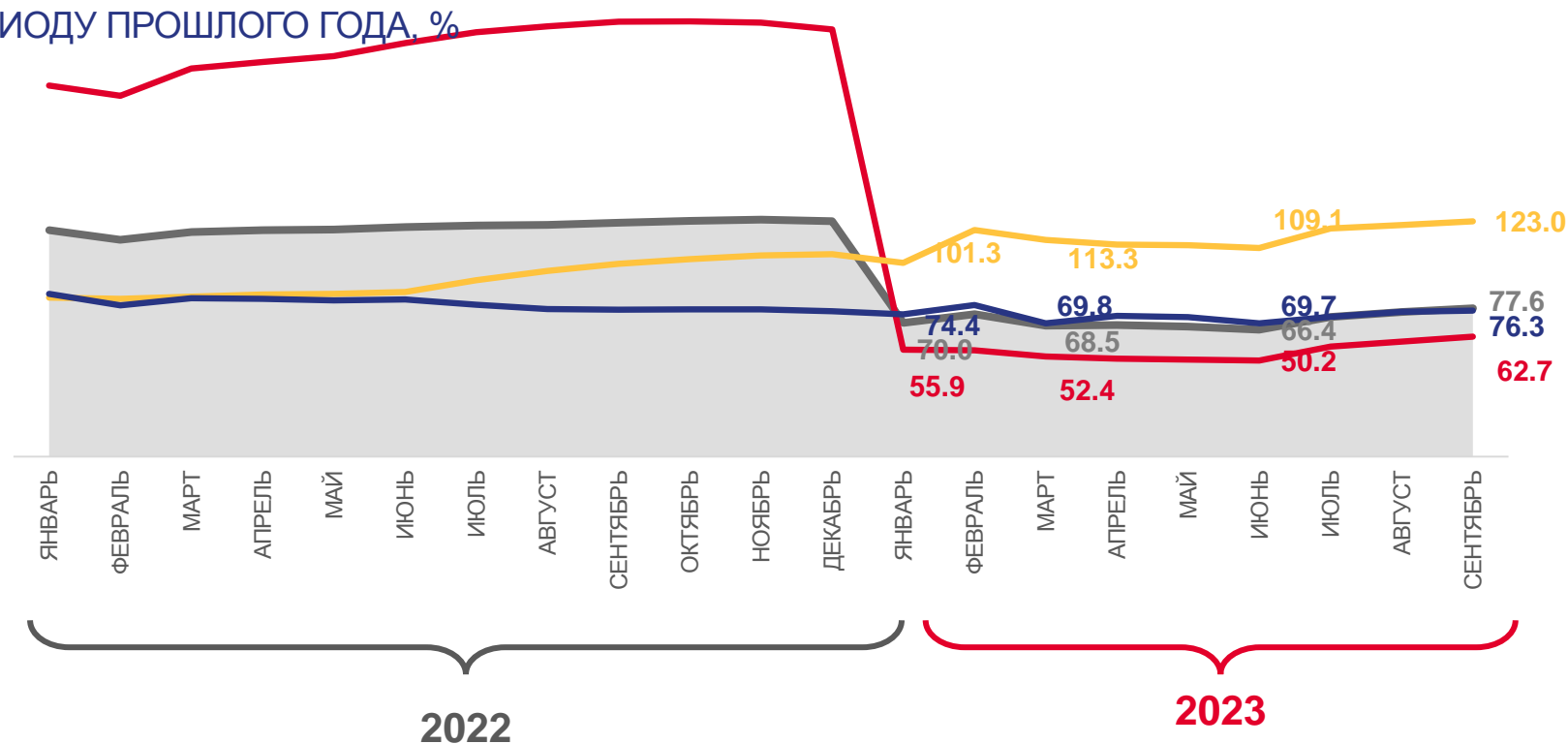
76,3

Сбор, обработка и утилизация отходов;
обработка вторичного сырья



62,7

Забор, очистка и распределение воды



ИПП

Водоснабжение; водоотведение,
организация сбора и утилизации
отходов, деятельность по ликвидации
загрязнений



Забор, очистка и
распределение воды



Сбор и обработка сточных вод



Сбор, обработка и
утилизация отходов;
обработка вторичного сырья





ИНДЕКСЫ ПРОИЗВОДСТВА ПО ВИДУ ДЕЯТЕЛЬНОСТИ ВОДОСНАБЖЕНИЕ; ВОДООТВЕДЕНИЕ, ОРГАНИЗАЦИЯ СБОРА И УТИЛИЗАЦИИ ОТХОДОВ, ДЕЯТЕЛЬНОСТЬ ПО ЛИКВИДАЦИИ ЗАГРЯЗНЕНИЙ

СЕНТЯБРЬ 2023 года к СЕНТЯБРЮ 2022 года, %



92,5%

ВОДОСНАБЖЕНИЕ; ВОДООТВЕДЕНИЕ, ОРГАНИЗАЦИЯ СБОРА И
УТИЛИЗАЦИИ ОТХОДОВ, ДЕЯТЕЛЬНОСТЬ ПО ЛИКВИДАЦИИ
ЗАГРЯЗНЕНИЙ



136,1

Сбор и обработка сточных вод



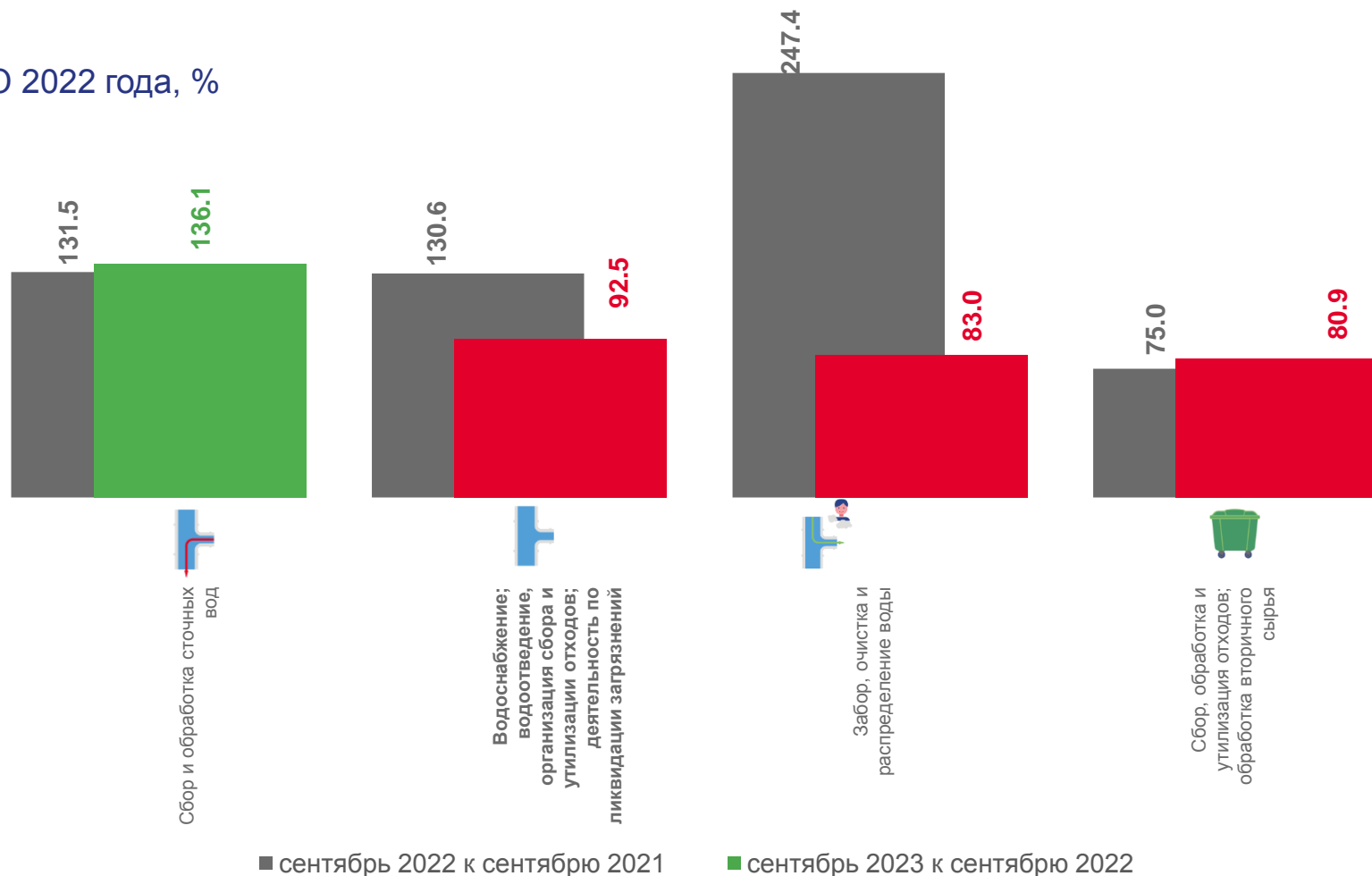
83,0

Забор, очистка и распределение воды



80,9

Сбор, обработка и утилизация отходов;
обработка вторичного сырья





ИНДЕКСЫ ПРОИЗВОДСТВА ПО ВИДУ ДЕЯТЕЛЬНОСТИ ВОДОСНАБЖЕНИЕ; ВОДООТВЕДЕНИЕ, ОРГАНИЗАЦИЯ СБОРА И УТИЛИЗАЦИИ ОТХОДОВ, ДЕЯТЕЛЬНОСТЬ ПО ЛИКВИДАЦИИ ЗАГРЯЗНЕНИЙ

СЕНТЯБРЬ 2023 года к АВГУСТУ 2023 года, %



103,9%

ВОДОСНАБЖЕНИЕ; ВОДООТВЕДЕНИЕ, ОРГАНИЗАЦИЯ СБОРА И
УТИЛИЗАЦИИ ОТХОДОВ, ДЕЯТЕЛЬНОСТЬ ПО ЛИКВИДАЦИИ
ЗАГРЯЗНЕНИЙ



108,9

Забор, очистка и распределение воды



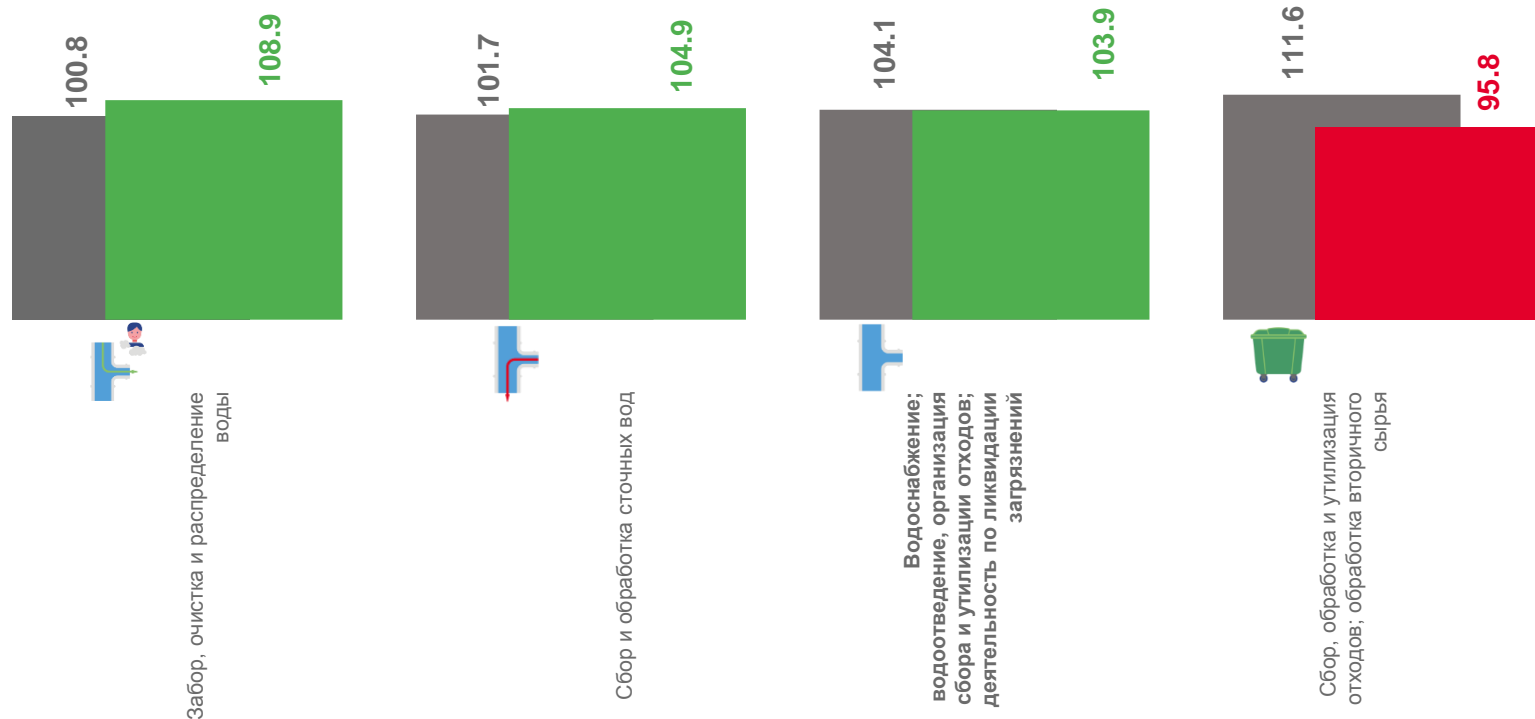
104,9

Сбор и обработка сточных вод



95,8

Сбор, обработка и утилизация отходов;
обработка вторичного сырья



■ сентябрь 2022 к августу 2022 ■ сентябрь 2023 к августу 2023