



ФЕДЕРАЛЬНАЯ СЛУЖБА
ГОСУДАРСТВЕННОЙ СТАТИСТИКИ

Оперативные данные по индексу промышленного производства по Сахалинской области



январь-октябрь 2023 года



ФЕДЕРАЛЬНАЯ СЛУЖБА
ГОСУДАРСТВЕННОЙ СТАТИСТИКИ

Оперативные данные по ИПП


Сахалинстат

январь-октябрь 2023 года

- 01 Индекс промышленного производства
- 02 Добыча полезных ископаемых
- 03 Обрабатывающие производства
- 04 Обеспечение электрической энергией, газом и паром
- 05 Водоснабжение; водоотведение, организация сбора и утилизации отходов, деятельность по ликвидации загрязнений

* Ежемесячные данные оперативной статистики





ИНДЕКСЫ ПРОИЗВОДСТВА

К СООТВЕТСТВУЮЩЕМУ ПЕРИОДУ ПРОШЛОГО ГОДА, %



ИПП

119,3%



В - ДОБЫЧА ПОЛЕЗНЫХ ИСКОПАЕМЫХ

122,6



Д - ОБЕСПЕЧЕНИЕ ЭЛЕКТРИЧЕСКОЙ ЭНЕРГИЕЙ,
ГАЗОМ И ПАРОМ; КОНДИЦИОНИРОВАНИЕ ВОЗДУХА

104,2



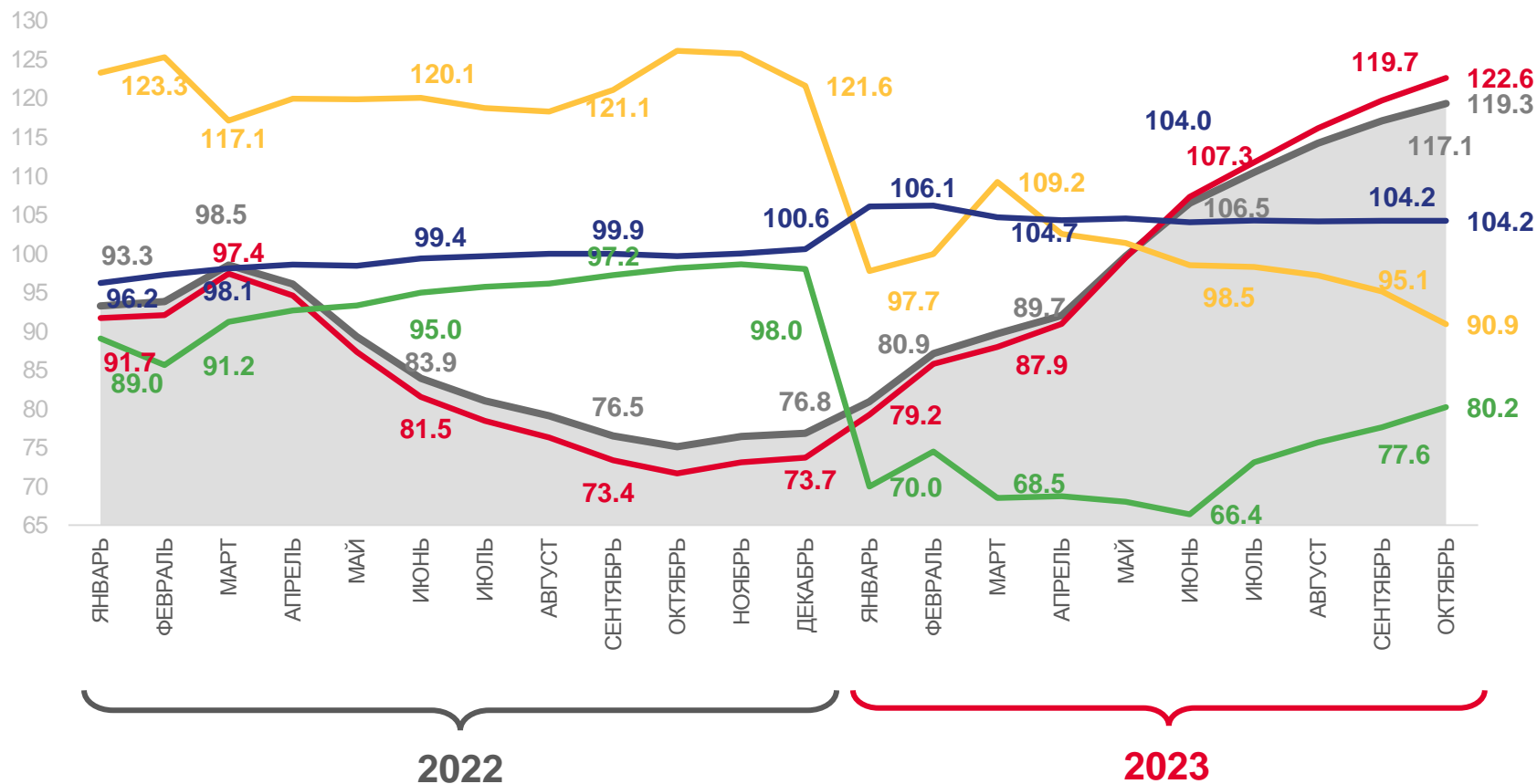
С - ОБРАБАТЫВАЮЩИЕ ПРОИЗВОДСТВА

90,9



Е - ВОДОСНАБЖЕНИЕ; ВОДООТВЕДЕНИЕ,
ОРГАНИЗАЦИЯ СБОРА И УТИЛИЗАЦИИ
ОТХОДОВ, ДЕЯТЕЛЬНОСТЬ ПО ЛИКВИДАЦИИ
ЗАГРЯЗНЕНИЙ

80,2



ИПП



Фактическое значение



B


C



D

E





ИНДЕКСЫ ПРОИЗВОДСТВА

К ПРЕДЫДУЩЕМУ МЕСЯЦУ, %



ИПП

114,3%



D - ОБЕСПЕЧЕНИЕ ЭЛЕКТРИЧЕСКОЙ ЭНЕРГИЕЙ,
ГАЗОМ И ПАРОМ; КОНДИЦИОНИРОВАНИЕ ВОЗДУХА

136,9



B - ДОБЫЧА ПОЛЕЗНЫХ ИСКОПАЕМЫХ

116,8



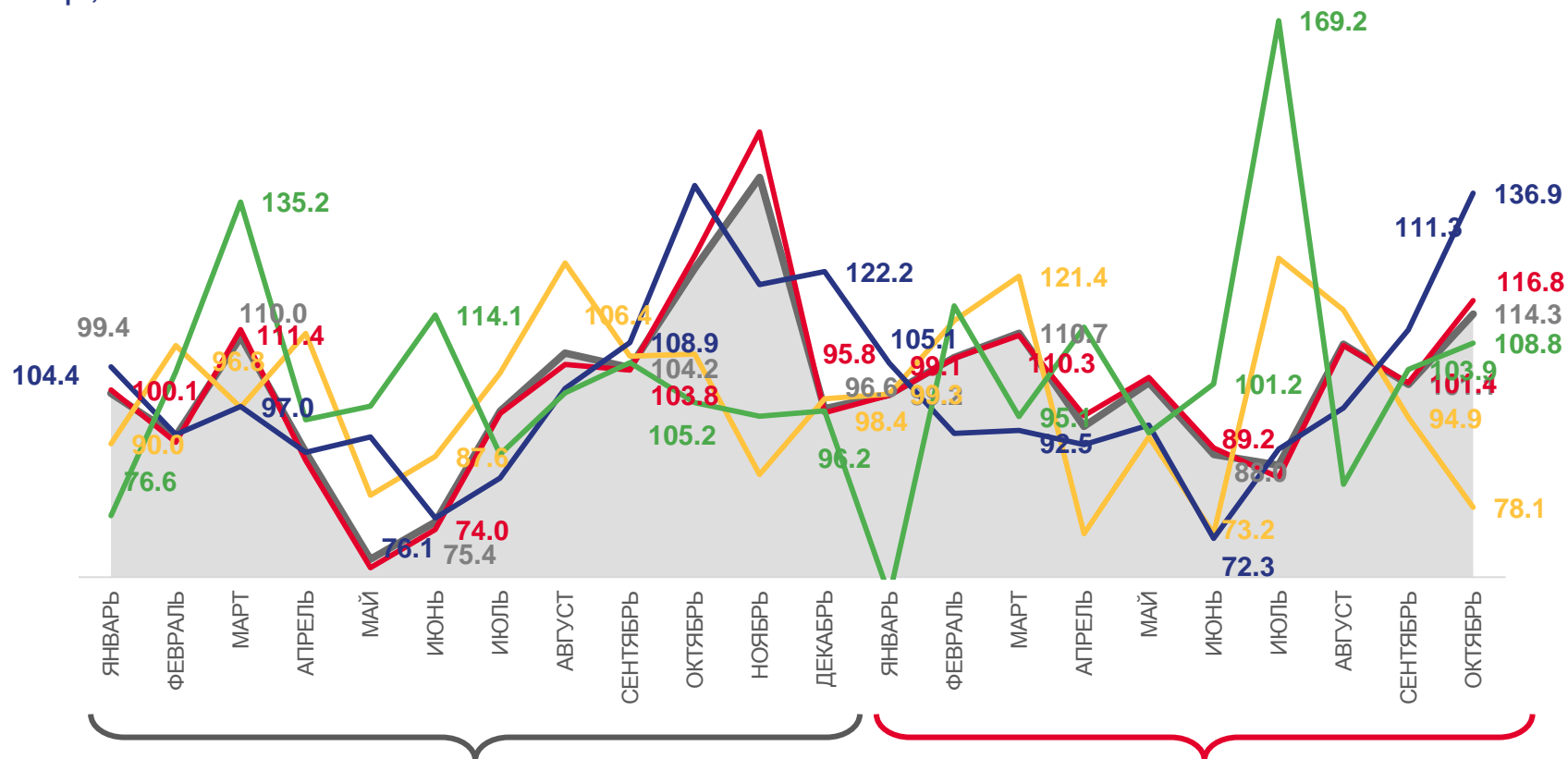
E - ВОДОСНАБЖЕНИЕ; ВОДООТВЕДЕНИЕ,
ОРГАНИЗАЦИЯ СБОРА И УТИЛИЗАЦИИ
ОТХОДОВ, ДЕЯТЕЛЬНОСТЬ ПО ЛИКВИДАЦИИ
ЗАГРЯЗНЕНИЙ

108,8



C - ОБРАБАТЫВАЮЩИЕ ПРОИЗВОДСТВА

78,1



2022

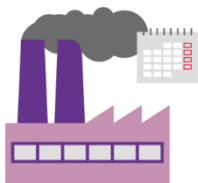
2023

ИПП



Фактическое значение





ИНДЕКСЫ ПРОИЗВОДСТВА

К СООТВЕТСТВУЮЩЕМУ МЕСЯЦУ ПРОШЛОГО ГОДА, %



ИПП

141,2%



В - ДОБЫЧА ПОЛЕЗНЫХ ИСКОПАЕМЫХ

154,0



D - ОБЕСПЕЧЕНИЕ ЭЛЕКТРИЧЕСКОЙ ЭНЕРГИЕЙ,
ГАЗОМ И ПАРОМ; КОНДИЦИОНИРОВАНИЕ ВОЗДУХА

103,9



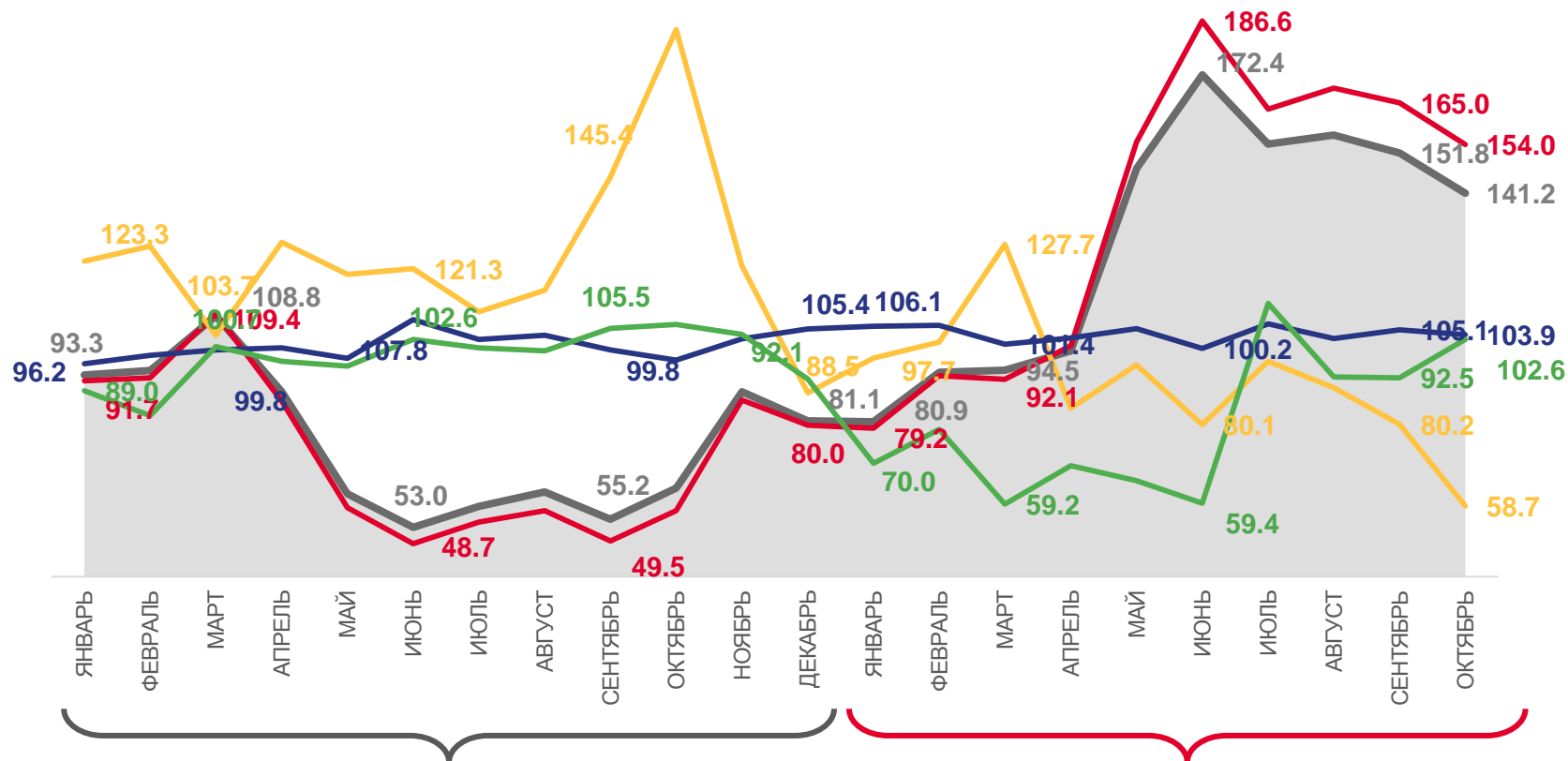
E - ВОДОСНАБЖЕНИЕ; ВОДООТВЕДЕНИЕ,
ОРГАНИЗАЦИЯ СБОРА И УТИЛИЗАЦИИ
ОТХОДОВ, ДЕЯТЕЛЬНОСТЬ ПО ЛИКВИДАЦИИ
ЗАГРЯЗНЕНИЙ

102,6



С - ОБРАБАТЫВАЮЩИЕ ПРОИЗВОДСТВА

58,7



2022

2023

ИПП



Фактическое значение




В

С

D

E





ИНДЕКСЫ ПРОИЗВОДСТВА ПО ДОБЫЧЕ ПОЛЕЗНЫХ ИСКОПАЕМЫХ

К СООТВЕТСТВУЮЩЕМУ ПЕРИОДУ ПРОШЛОГО ГОДА, %



122,6%

Добыча полезных ископаемых



105,0

Добыча угля



87,2

Добыча прочих полезных ископаемых



79,0

Предоставление услуг в области добычи полезных ископаемых

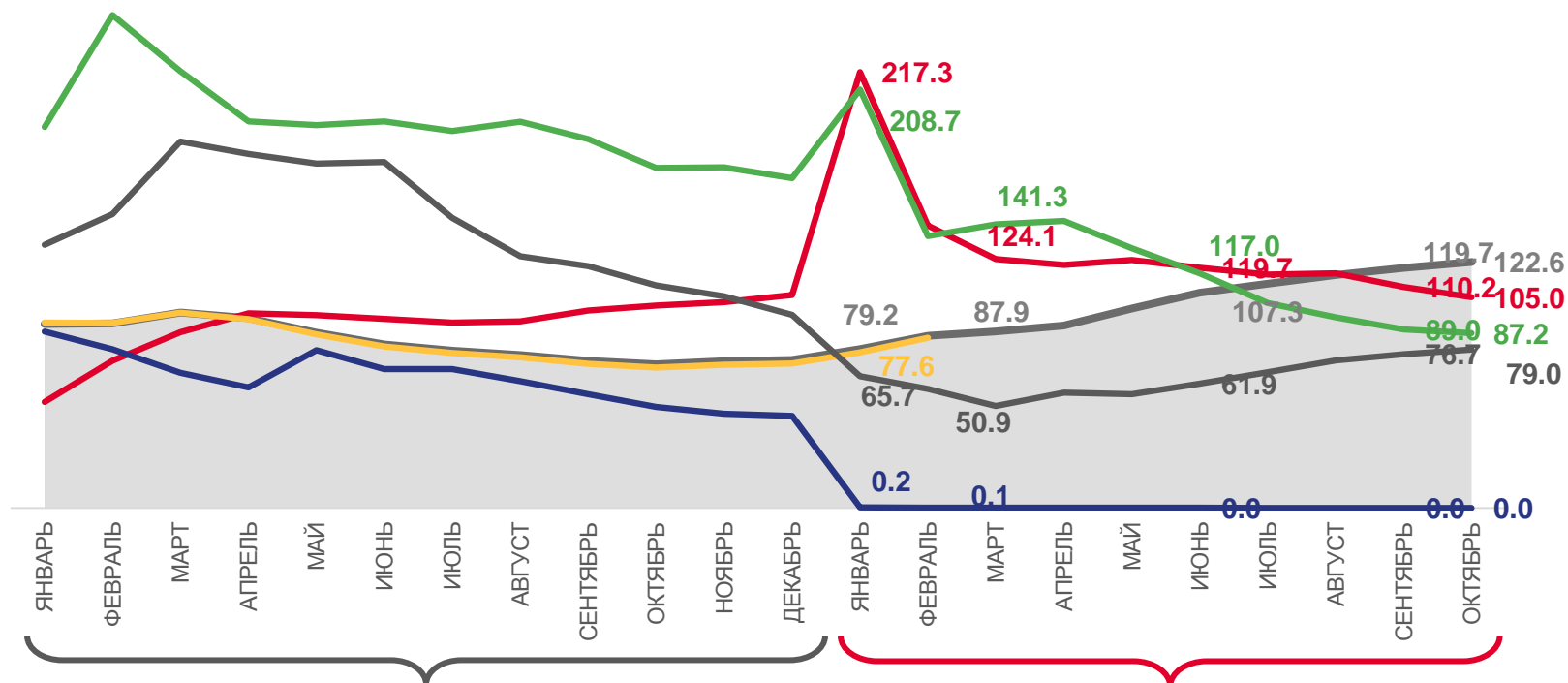


0,0

Добыча металлических руд



Добыча нефти и природного газа*



* Согласно указаниям Росстата предоставление и распространение официальной статистической информации, отражающей производство (добычу), потребление и продажу нефтяного сырья в натуральном выражении, а также индексов производства по соответствующим видам экономической деятельности, начиная с отчета за март 2023 года приостановлено





ИНДЕКСЫ ПРОИЗВОДСТВА ПО ДОБЫЧЕ ПОЛЕЗНЫХ ИСКОПАЕМЫХ

ОКТАБРЬ 2023 года к ОКТАБРЮ 2022 года, %



154,0%

Добыча полезных ископаемых



110,0

Предоставление услуг в области добычи полезных ископаемых



75,3

Добыча прочих полезных ископаемых



72,8

Добыча угля

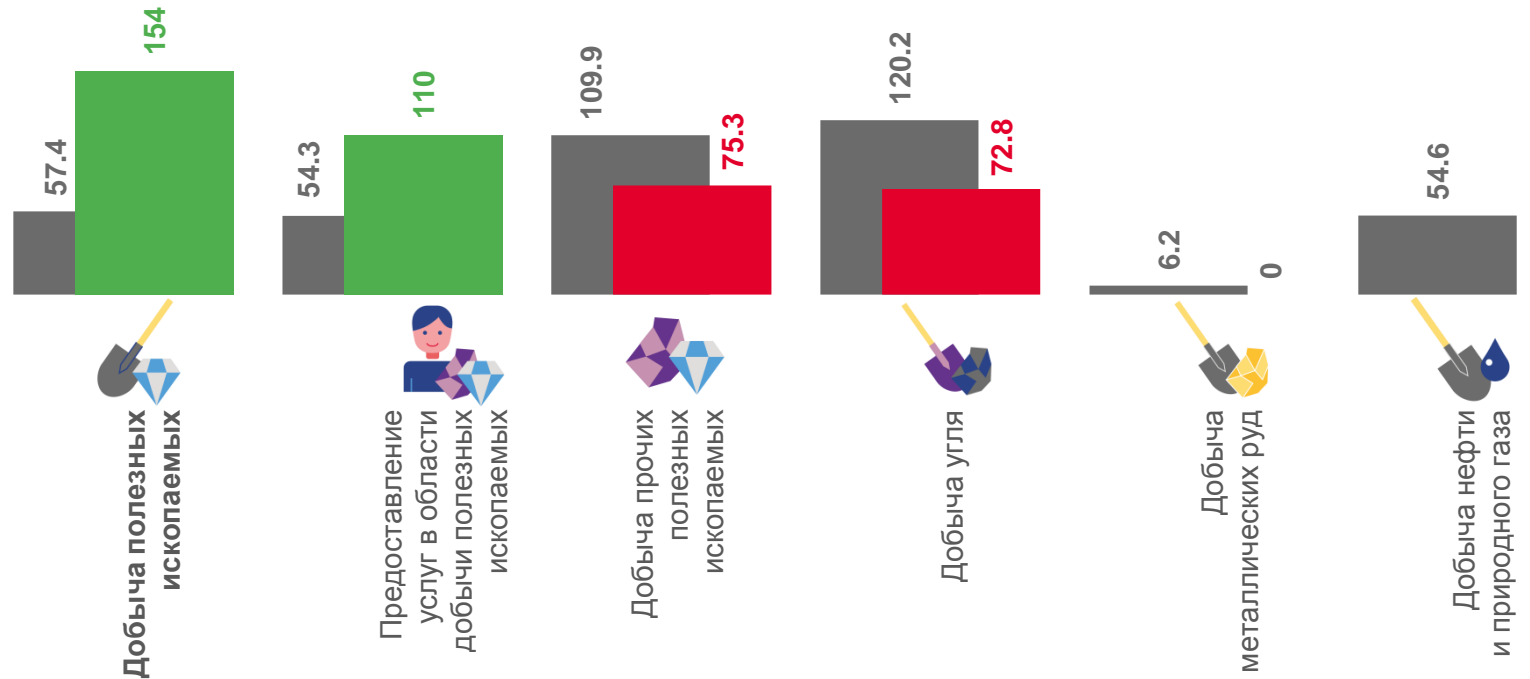


0,0

Добыча металлических руд



Добыча нефти и природного газа*



■ октябрь 2022 к октябрю 2021

■ октябрь 2023 к октябрю 2022



ИНДЕКСЫ ПРОИЗВОДСТВА ПО ДОБЫЧЕ ПОЛЕЗНЫХ ИСКОПАЕМЫХ

ОКТАБРЬ 2023 года к СЕНТЯБРЮ 2023 года, %



116,8%

Добыча полезных ископаемых



94,1

Добыча угля



84,9

Предоставление услуг в области добычи полезных ископаемых



84,8

Добыча прочих полезных ископаемых

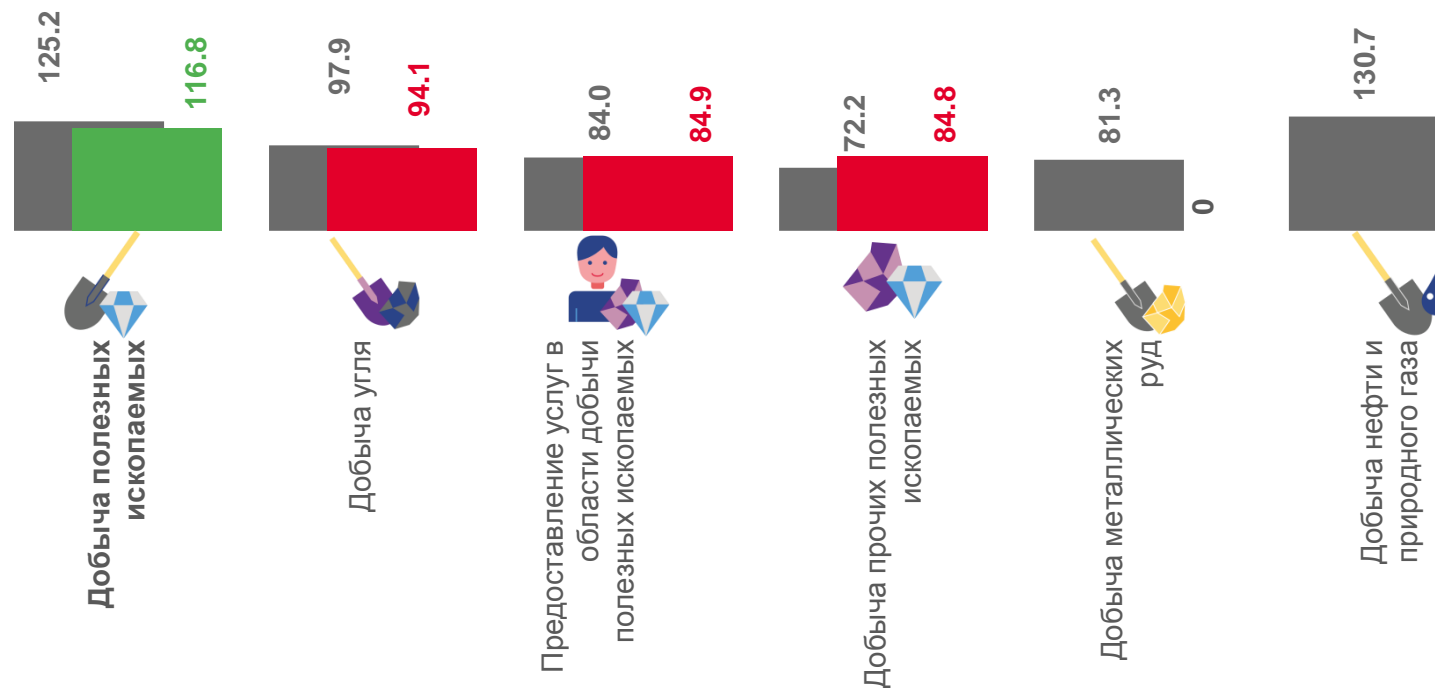


0,0

Добыча металлических руд



Добыча нефти и природного газа*



■ октябрь 2022 к сентябрю 2022

■ октябрь 2023 к сентябрю 2023



ИНДЕКСЫ ПРОИЗВОДСТВА ПО ОСНОВНЫМ ВИДАМ ОБРАБАТЫВАЮЩИХ ПРОИЗВОДСТВ

ОКТАБРЬ 2023 года к ОКТАБРЮ 2022 года, %



в 3,4 р.



126,9%



38,7%



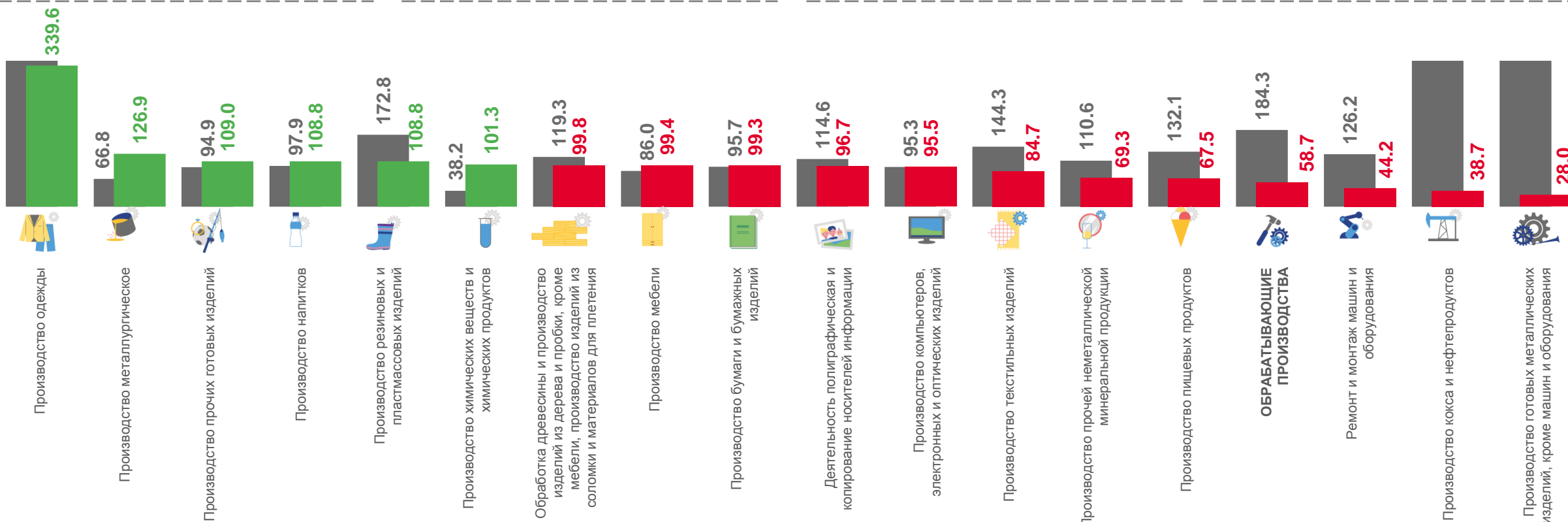
28,0%

Производство одежды

Производство металлургическое

Производство кокса и нефтепродуктов

Производство готовых металлических изделий, кроме машин и оборудования



■ октябрь 2022 к октябрю 2021

■ октябрь 2023 к октябрю 2022



ИНДЕКСЫ ПРОИЗВОДСТВА ПО ОСНОВНЫМ ВИДАМ ОБРАБАТЫВАЮЩИХ ПРОИЗВОДСТВ

ОКТАБРЬ 2023 года к СЕНТЯБРЮ 2023 года, %



в 17,2 р.

Производство кокса и нефтепродуктов



144,2 %

Производство резиновых и пластмассовых изделий



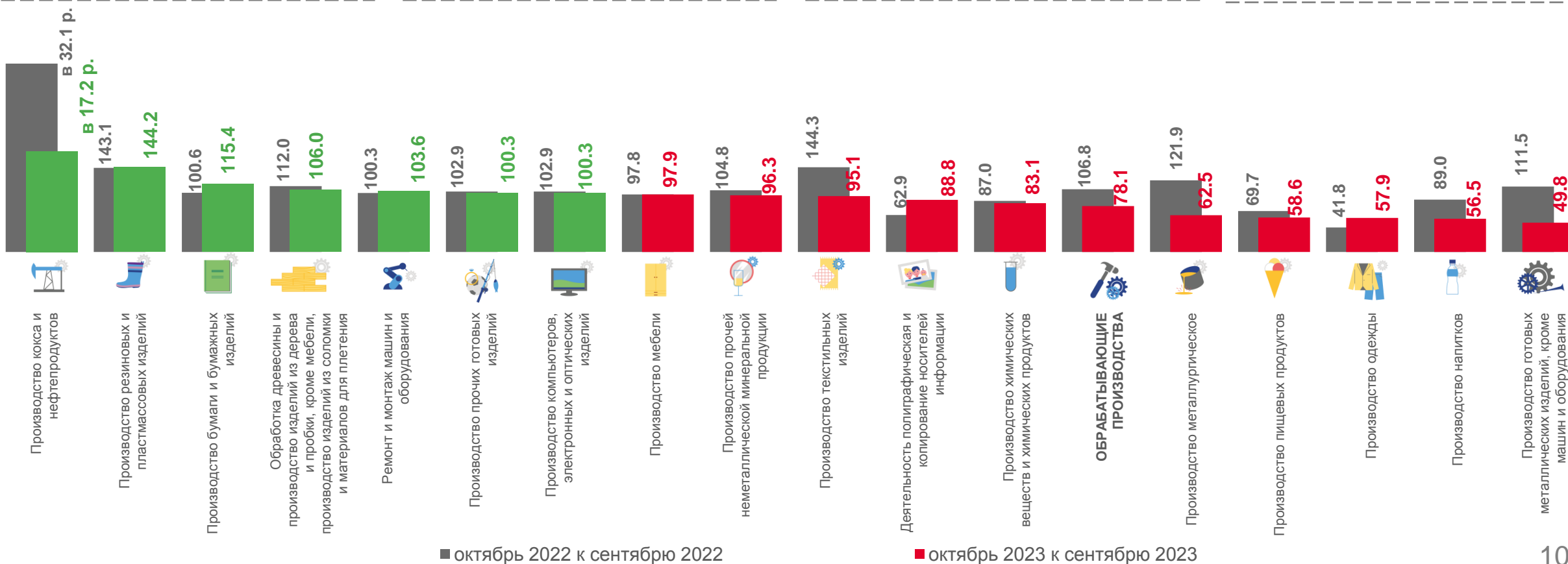
56,5%


Производство напитков



49,8%

Производство готовых металлических изделий, кроме машин и оборудования





ИНДЕКСЫ ПРОИЗВОДСТВА ПО ОБЕСПЕЧЕНИЮ ЭЛЕКТРИЧЕСКОЙ ЭНЕРГИЕЙ, ГАЗОМ И ПАРОМ; КОНДИЦИОНИРОВАНИЕ ВОЗДУХА

К СООТВЕТСТВУЮЩЕМУ ПЕРИОДУ ПРОШЛОГО ГОДА, %



104,2%

ОБЕСПЕЧЕНИЕ ЭЛЕКТРИЧЕСКОЙ ЭНЕРГИЕЙ,
ГАЗОМ И ПАРОМ; КОНДИЦИОНИРОВАНИЕ ВОЗДУХА



105,1

Производство и распределение
газообразного топлива



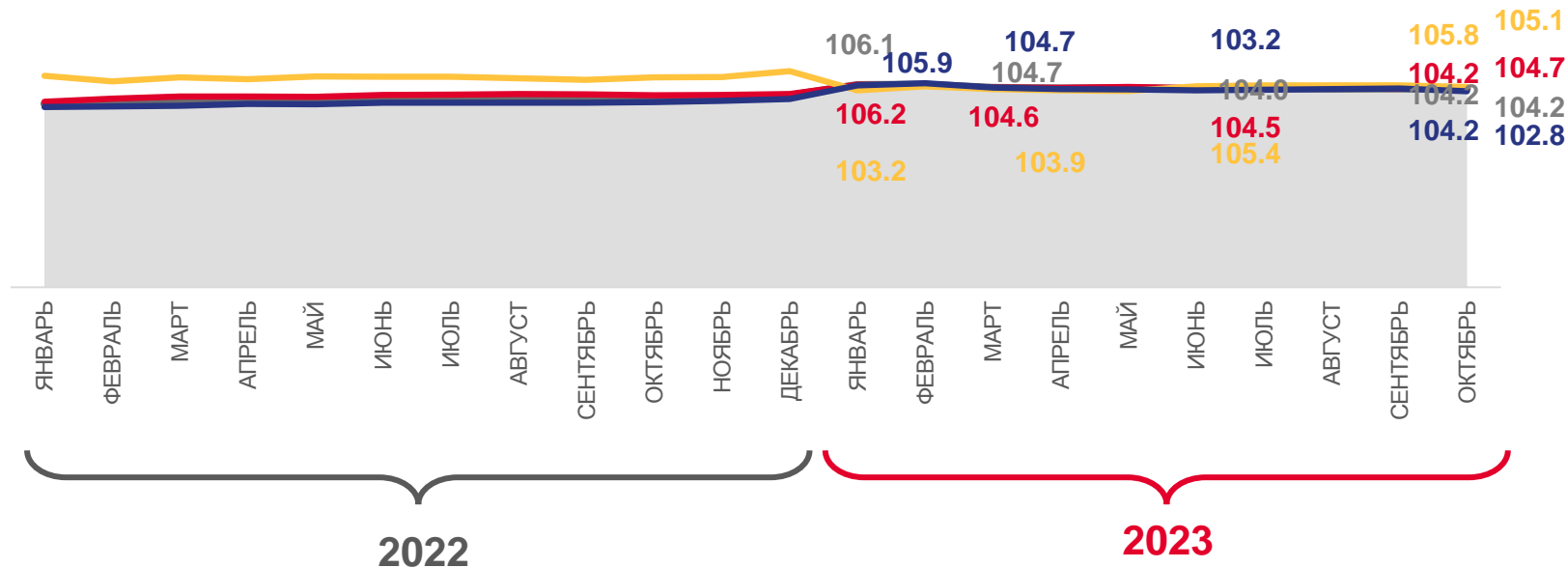
104,7

Производство, передача и распределение
электроэнергии



102,8

Производство, передача и
распределение пара и горячей воды;
кондиционирование воздуха



2022

2023

ИПП

Обеспечение электрической энергией,
газом и паром; кондиционирование
воздуха



Производство, передача
и распределение электроэнергии




Производство и распределение
газообразного топлива



Производство, передача
и распределение пара и
горячей воды;
кондиционирование воздуха





ИНДЕКСЫ ПРОИЗВОДСТВА ПО ОБЕСПЕЧЕНИЮ ЭЛЕКТРИЧЕСКОЙ ЭНЕРГИЕЙ, ГАЗОМ И ПАРОМ; КОНДИЦИОНИРОВАНИЕ ВОЗДУХА

ОКТАБРЬ 2023 года к ОКТАБРЮ 2022 года, %



103,9%

ОБЕСПЕЧЕНИЕ ЭЛЕКТРИЧЕСКОЙ ЭНЕРГИЕЙ,
ГАЗОМ И ПАРОМ; КОНДИЦИОНИРОВАНИЕ ВОЗДУХА



109,9

Производство, передача и распределение
электроэнергии



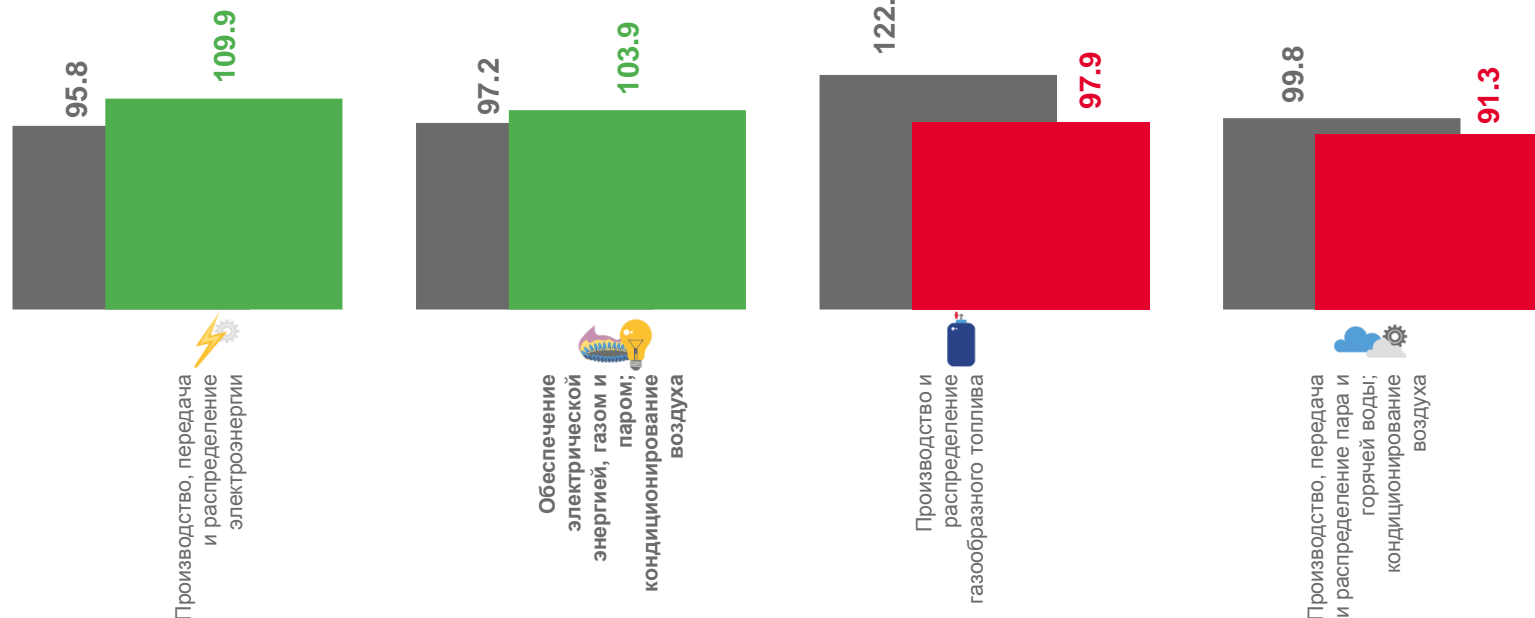
97,9

Производство и распределение
газообразного топлива



91,3


Производство, передача и
распределение пара и горячей воды;
кондиционирование воздуха



■ октябрь 2022 к октябрю 2021

■ октябрь 2023 к октябрю 2022





ИНДЕКСЫ ПРОИЗВОДСТВА ПО ОБЕСПЕЧЕНИЮ ЭЛЕКТРИЧЕСКОЙ ЭНЕРГИЕЙ, ГАЗОМ И ПАРОМ; КОНДИЦИОНИРОВАНИЕ ВОЗДУХА

ОКТАБРЬ 2023 года к СЕНТЯБРЮ 2023 года, %



136,9%

ОБЕСПЕЧЕНИЕ ЭЛЕКТРИЧЕСКОЙ ЭНЕРГИЕЙ,
ГАЗОМ И ПАРОМ; КОНДИЦИОНИРОВАНИЕ ВОЗДУХА



В 2,7 р.

Производство, передача и
распределение пара и горячей воды;
кондиционирование воздуха



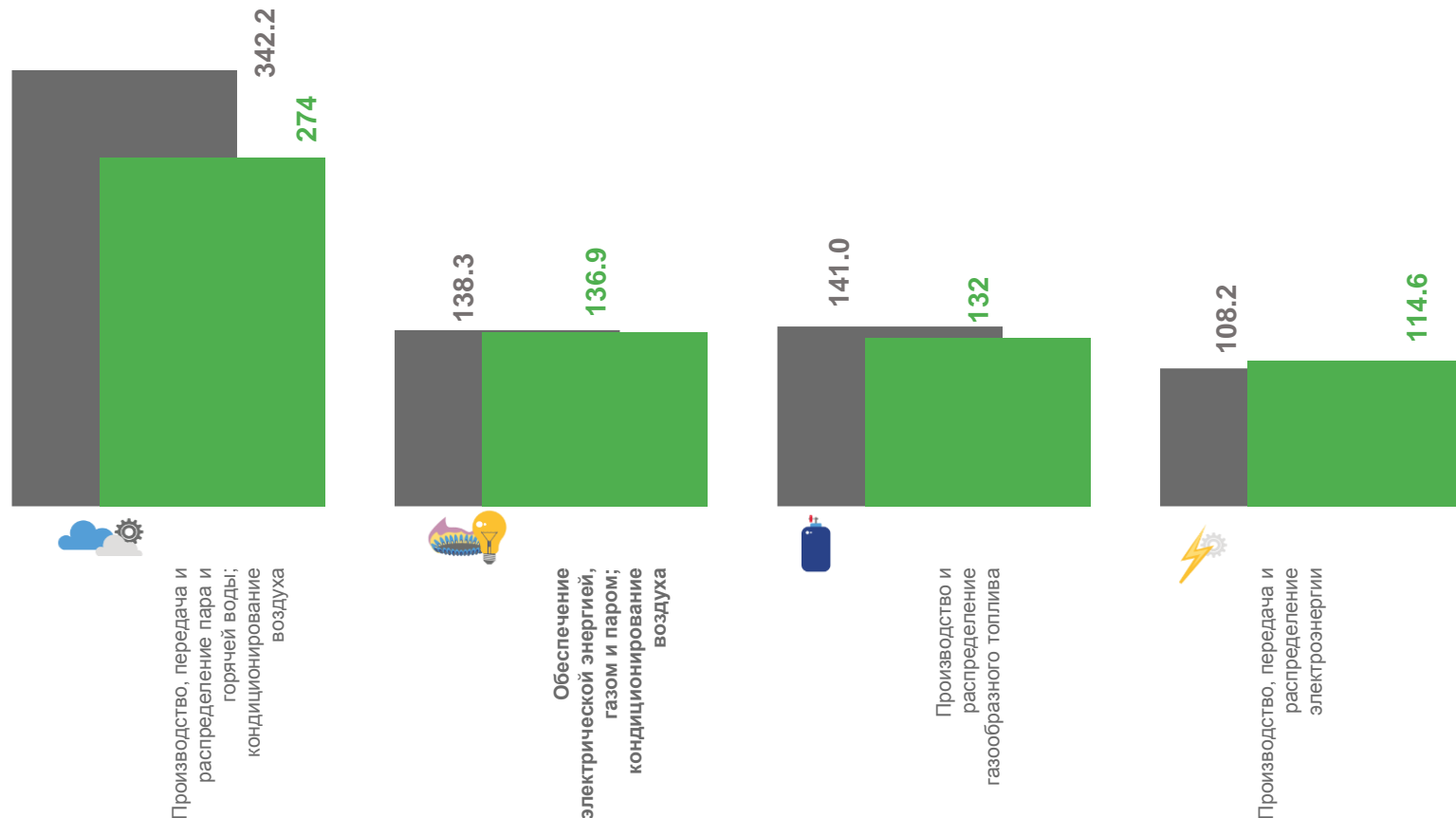
132,0

Производство и распределение
газообразного топлива



114,6


Производство, передача и распределение
электроэнергии



■ октябрь 2022 к сентябрю 2022

■ октябрь 2023 к сентябрю 2023





ИНДЕКСЫ ПРОИЗВОДСТВА ПО ВИДУ ДЕЯТЕЛЬНОСТИ ВОДОСНАБЖЕНИЕ; ВОДООТВЕДЕНИЕ, ОРГАНИЗАЦИЯ СБОРА И УТИЛИЗАЦИИ ОТХОДОВ, ДЕЯТЕЛЬНОСТЬ ПО ЛИКВИДАЦИИ ЗАГРЯЗНЕНИЙ

К СООТВЕТСТВУЮЩЕМУ ПЕРИОДУ ПРОШЛОГО ГОДА, %



80,2%

ВОДОСНАБЖЕНИЕ; ВОДООТВЕДЕНИЕ, ОРГАНИЗАЦИЯ СБОРА И
УТИЛИЗАЦИИ ОТХОДОВ, ДЕЯТЕЛЬНОСТЬ ПО ЛИКВИДАЦИИ
ЗАГРЯЗНЕНИЙ



124,2

Сбор и обработка сточных вод



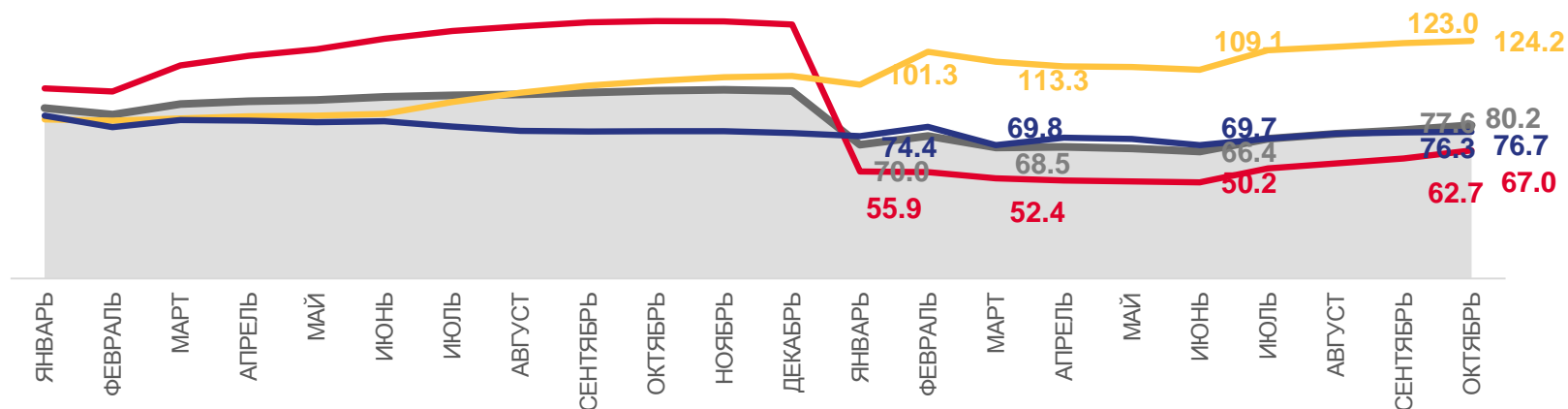
76,7

Сбор, обработка и утилизация отходов;
обработка вторичного сырья



67,0

Забор, очистка и распределение воды



2022

2023

ИПП

Водоснабжение; водоотведение,
организация сбора и утилизации
отходов, деятельность по ликвидации
загрязнений



Забор, очистка и
распределение воды



Сбор и обработка сточных вод



Сбор, обработка и
утилизация отходов;
обработка вторичного сырья





ИНДЕКСЫ ПРОИЗВОДСТВА ПО ВИДУ ДЕЯТЕЛЬНОСТИ ВОДОСНАБЖЕНИЕ; ВОДООТВЕДЕНИЕ, ОРГАНИЗАЦИЯ СБОРА И УТИЛИЗАЦИИ ОТХОДОВ, ДЕЯТЕЛЬНОСТЬ ПО ЛИКВИДАЦИИ ЗАГРЯЗНЕНИЙ

ОКТАБРЬ 2023 года к ОКТАБРЮ 2022 года, %



102,6%

ВОДОСНАБЖЕНИЕ; ВОДООТВЕДЕНИЕ, ОРГАНИЗАЦИЯ СБОРА И
УТИЛИЗАЦИИ ОТХОДОВ, ДЕЯТЕЛЬНОСТЬ ПО ЛИКВИДАЦИИ
ЗАГРЯЗНЕНИЙ



134,2

Сбор и обработка сточных вод



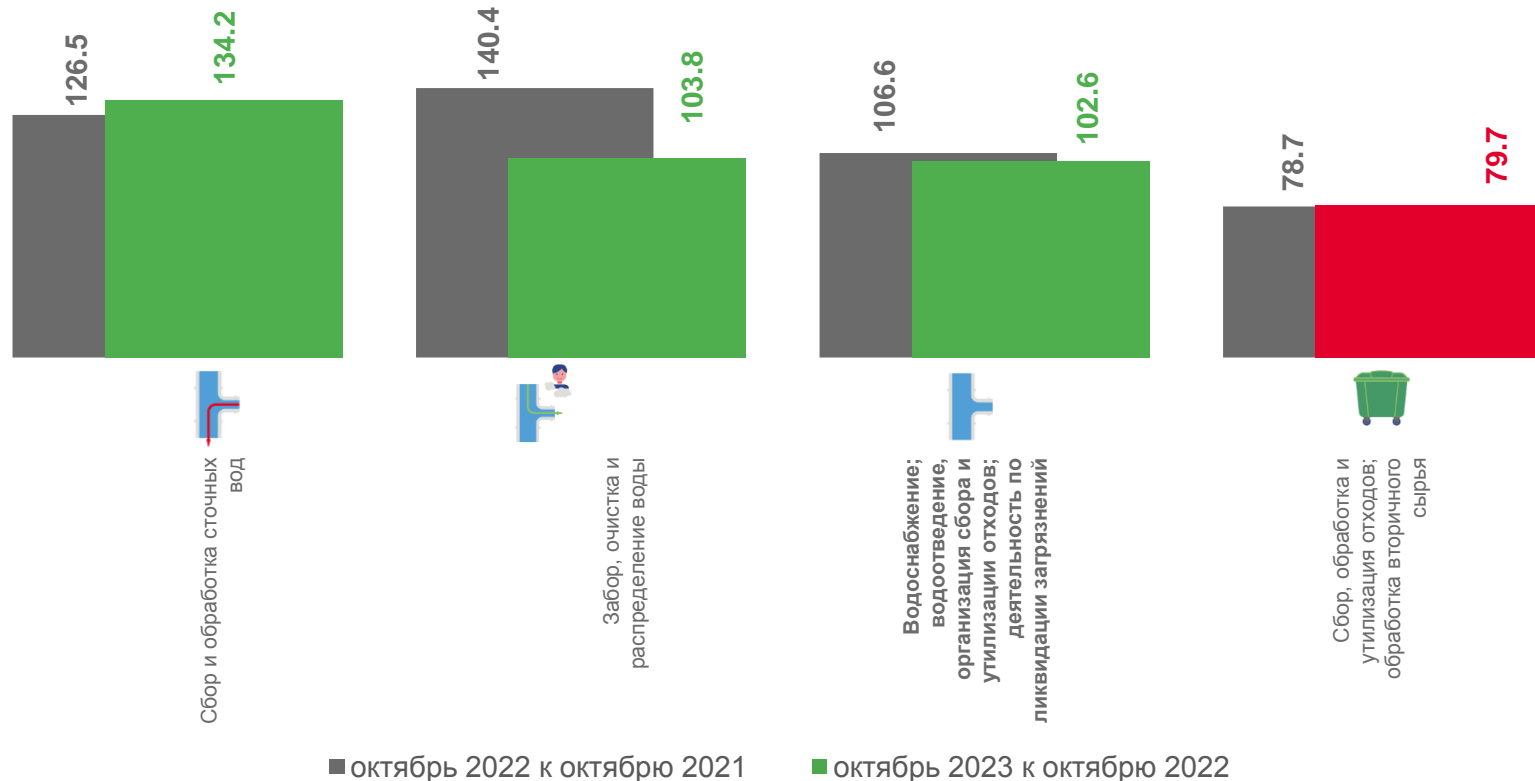
103,8

Забор, очистка и распределение воды



79,7

Сбор, обработка и утилизация отходов;
обработка вторичного сырья



■ октябрь 2022 к октябрю 2021

■ октябрь 2023 к октябрю 2022





ИНДЕКСЫ ПРОИЗВОДСТВА ПО ВИДУ ДЕЯТЕЛЬНОСТИ ВОДОСНАБЖЕНИЕ; ВОДООТВЕДЕНИЕ, ОРГАНИЗАЦИЯ СБОРА И УТИЛИЗАЦИИ ОТХОДОВ, ДЕЯТЕЛЬНОСТЬ ПО ЛИКВИДАЦИИ ЗАГРЯЗНЕНИЙ

ОКТАБРЬ 2023 года к СЕНТЯБРЮ 2023 года, %



108,8%

ВОДОСНАБЖЕНИЕ; ВОДООТВЕДЕНИЕ, ОРГАНИЗАЦИЯ СБОРА И
УТИЛИЗАЦИИ ОТХОДОВ, ДЕЯТЕЛЬНОСТЬ ПО ЛИКВИДАЦИИ
ЗАГРЯЗНЕНИЙ



125,9

Забор, очистка и распределение воды



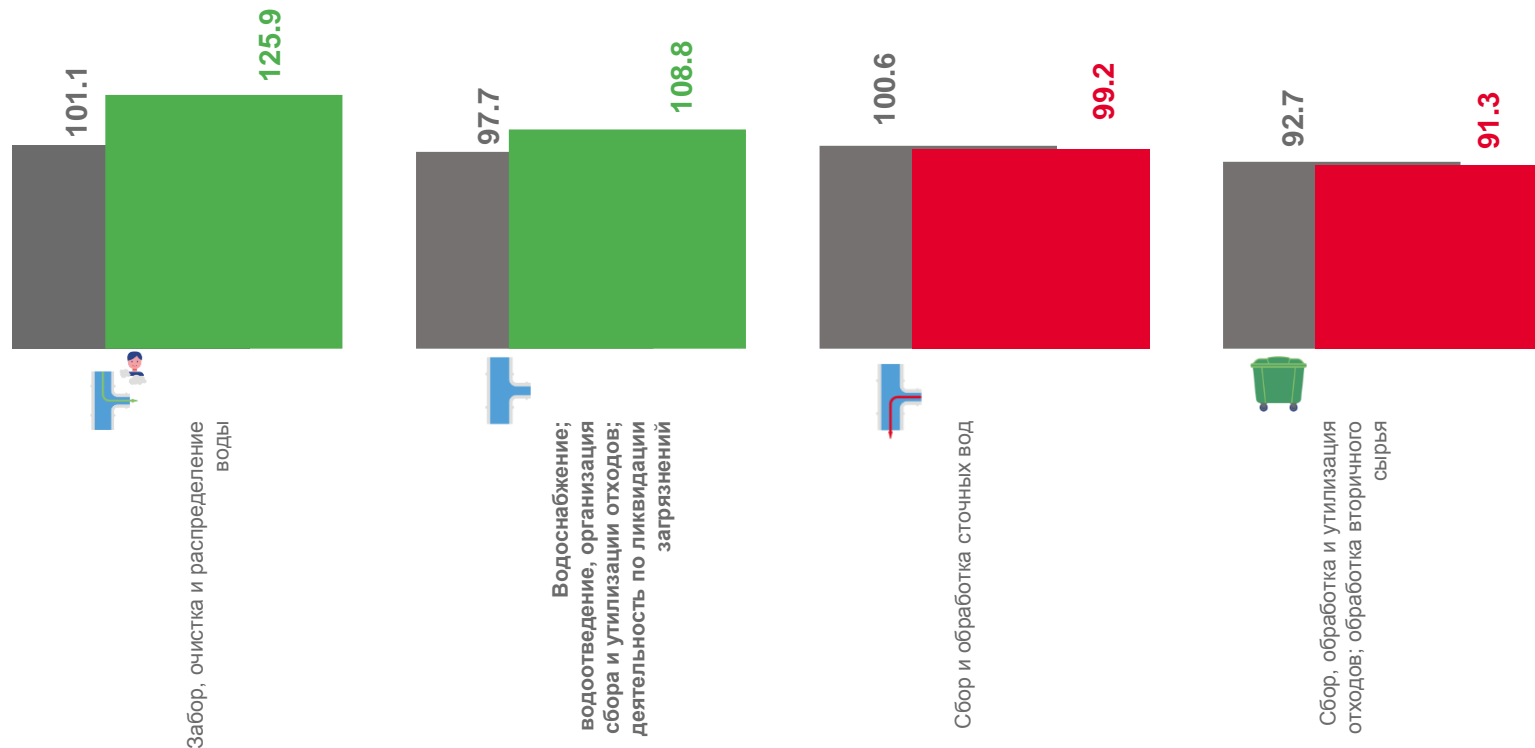
99,2

Сбор и обработка сточных вод



91,3

Сбор, обработка и утилизация отходов;
обработка вторичного сырья



■ октябрь 2022 к сентябрю 2022 ■ октябрь 2023 к сентябрю 2023