



ФЕДЕРАЛЬНАЯ СЛУЖБА  
ГОСУДАРСТВЕННОЙ СТАТИСТИКИ

# Оперативные данные по индексу промышленного производства по Сахалинской области



январь-ноябрь 2023 года



ФЕДЕРАЛЬНАЯ СЛУЖБА  
ГОСУДАРСТВЕННОЙ СТАТИСТИКИ

# Оперативные данные по ИПП


Сахалинстат

январь-ноябрь 2023 года

- 01 Индекс промышленного производства
- 02 Добыча полезных ископаемых
- 03 Обрабатывающие производства
- 04 Обеспечение электрической энергией, газом и паром
- 05 Водоснабжение; водоотведение, организация сбора и утилизации отходов, деятельность по ликвидации загрязнений

\* Ежемесячные данные оперативной статистики





# ИНДЕКСЫ ПРОИЗВОДСТВА

К СООТВЕТСТВУЮЩЕМУ ПЕРИОДУ ПРОШЛОГО ГОДА, %



ИПП

117,6%



В - ДОБЫЧА ПОЛЕЗНЫХ ИСКОПАЕМЫХ

120,8



D - ОБЕСПЕЧЕНИЕ ЭЛЕКТРИЧЕСКОЙ ЭНЕРГИЕЙ, ГАЗОМ И ПАРОМ; КОНДИЦИОНИРОВАНИЕ ВОЗДУХА

103,9



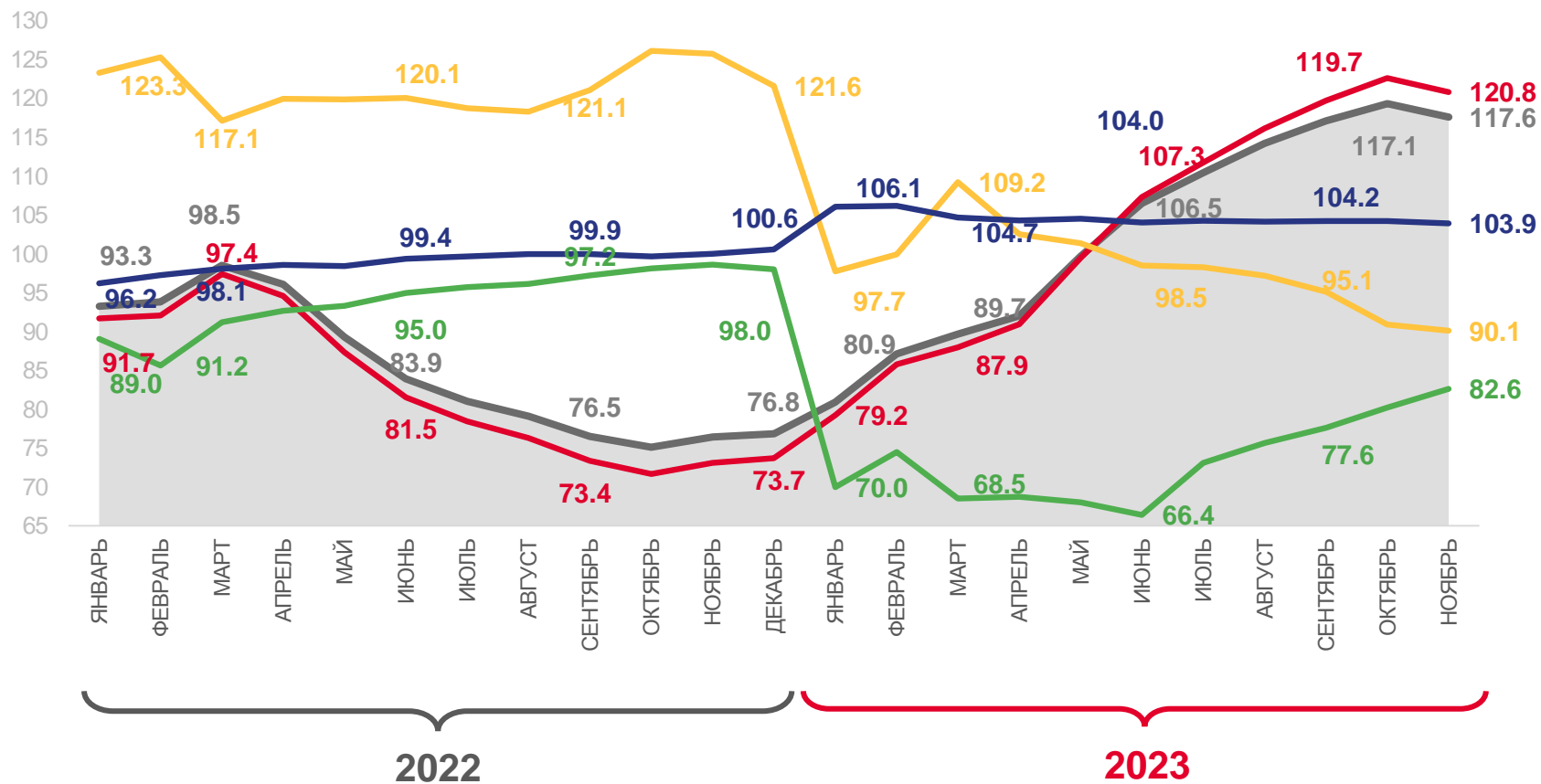
С - ОБРАБАТЫВАЮЩИЕ ПРОИЗВОДСТВА

90,1



Е - ВОДОСНАБЖЕНИЕ; ВОДООТВЕДЕНИЕ, ОРГАНИЗАЦИЯ СБОРА И УТИЛИЗАЦИИ ОТХОДОВ, ДЕЯТЕЛЬНОСТЬ ПО ЛИКВИДАЦИИ ЗАГРЯЗНЕНИЙ

82,6



ИПП

Фактическое значение



В


С



D

Е





# ИНДЕКСЫ ПРОИЗВОДСТВА

К ПРЕДЫДУЩЕМУ МЕСЯЦУ, %



ИПП

103,5%



C - ОБРАБАТЫВАЮЩИЕ ПРОИЗВОДСТВА

117,8



D - ОБЕСПЕЧЕНИЕ ЭЛЕКТРИЧЕСКОЙ ЭНЕРГИЕЙ,  
ГАЗОМ И ПАРОМ; КОНДИЦИОНИРОВАНИЕ ВОЗДУХА

117,5



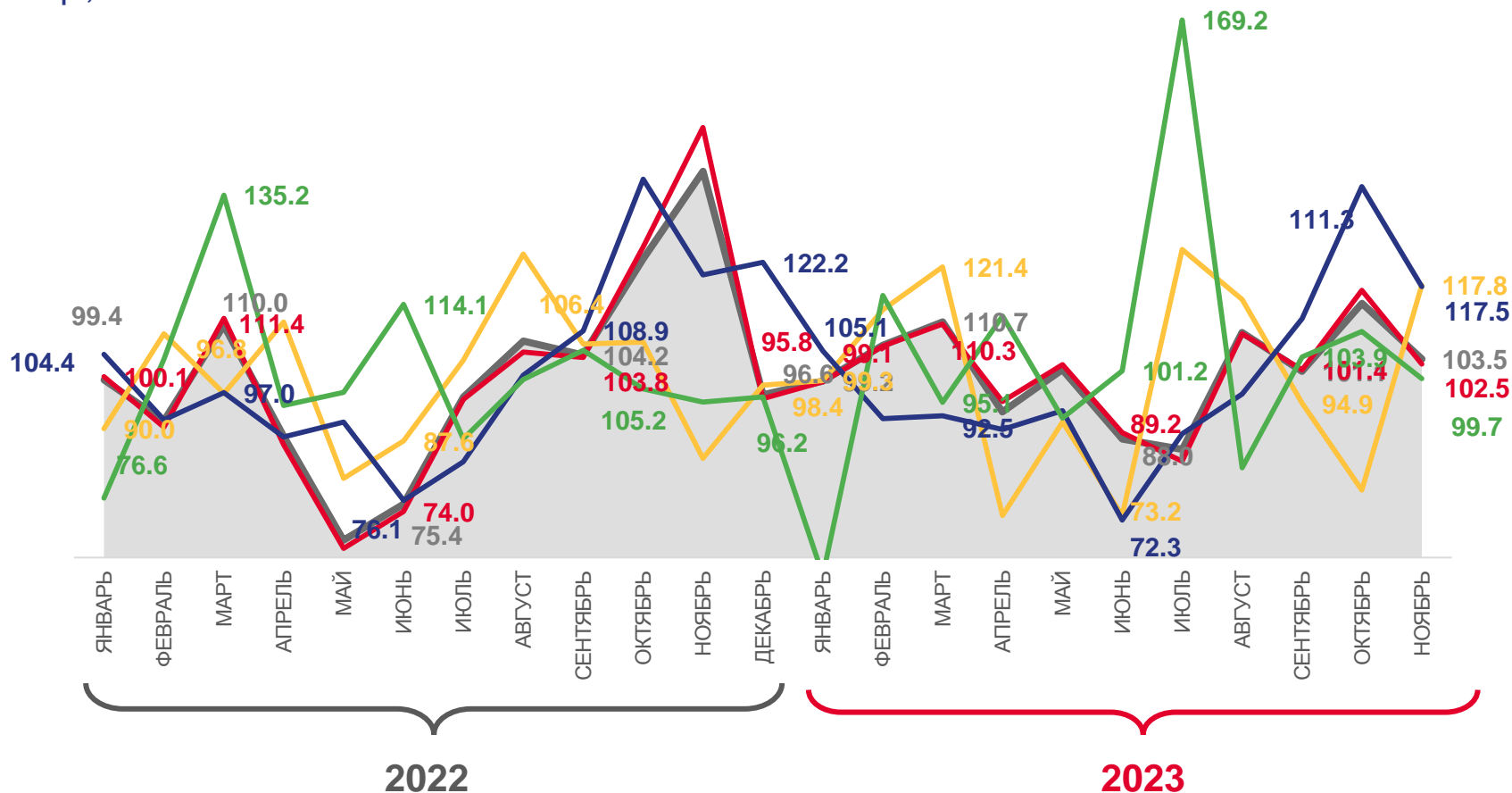
V - ДОБЫЧА ПОЛЕЗНЫХ ИСКОПАЕМЫХ

102,5



E - ВОДОСНАБЖЕНИЕ; ВОДООТВЕДЕНИЕ,  
ОРГАНИЗАЦИЯ СБОРА И УТИЛИЗАЦИИ  
ОТХОДОВ, ДЕЯТЕЛЬНОСТЬ ПО ЛИКВИДАЦИИ  
ЗАГРЯЗНЕНИЙ

99,7



ИПП



Фактическое значение



V



C

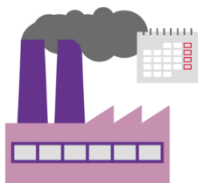


D



E





# ИНДЕКСЫ ПРОИЗВОДСТВА

К СООТВЕТСТВУЮЩЕМУ МЕСЯЦУ ПРОШЛОГО ГОДА, %



ИПП

104,5%



106,5

Е - ВОДОСНАБЖЕНИЕ; ВОДООТВЕДЕНИЕ,  
ОРГАНИЗАЦИЯ СБОРА И УТИЛИЗАЦИИ  
ОТХОДОВ, ДЕЯТЕЛЬНОСТЬ ПО ЛИКВИДАЦИИ  
ЗАГРЯЗНЕНИЙ



В - ДОБЫЧА ПОЛЕЗНЫХ ИСКОПАЕМЫХ

106,4



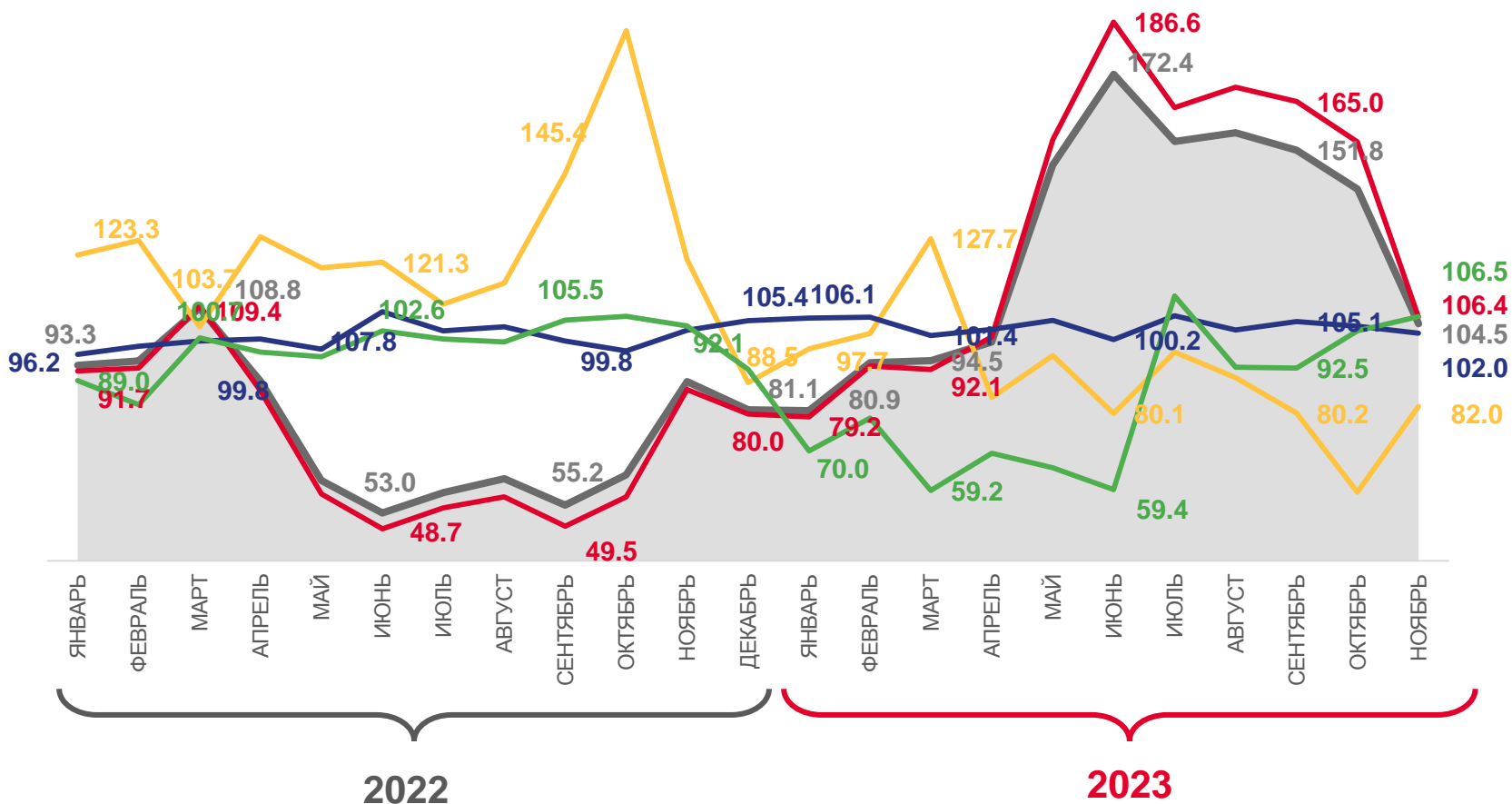
Д - ОБЕСПЕЧЕНИЕ ЭЛЕКТРИЧЕСКОЙ ЭНЕРГИЕЙ,  
ГАЗОМ И ПАРОМ; КОНДИЦИОНИРОВАНИЕ ВОЗДУХА

102,0



С - ОБРАБАТЫВАЮЩИЕ ПРОИЗВОДСТВА

82,0



ИПП



Фактическое значение



В


С



Д

Е





# ИНДЕКСЫ ПРОИЗВОДСТВА ПО ДОБЫЧЕ ПОЛЕЗНЫХ ИСКОПАЕМЫХ

К СООТВЕТСТВУЮЩЕМУ ПЕРИОДУ ПРОШЛОГО ГОДА, %



120,8%

Добыча полезных ископаемых



101,5

Добыча угля



87,8

Добыча прочих полезных ископаемых



81,9

Предоставление услуг в области добычи полезных ископаемых

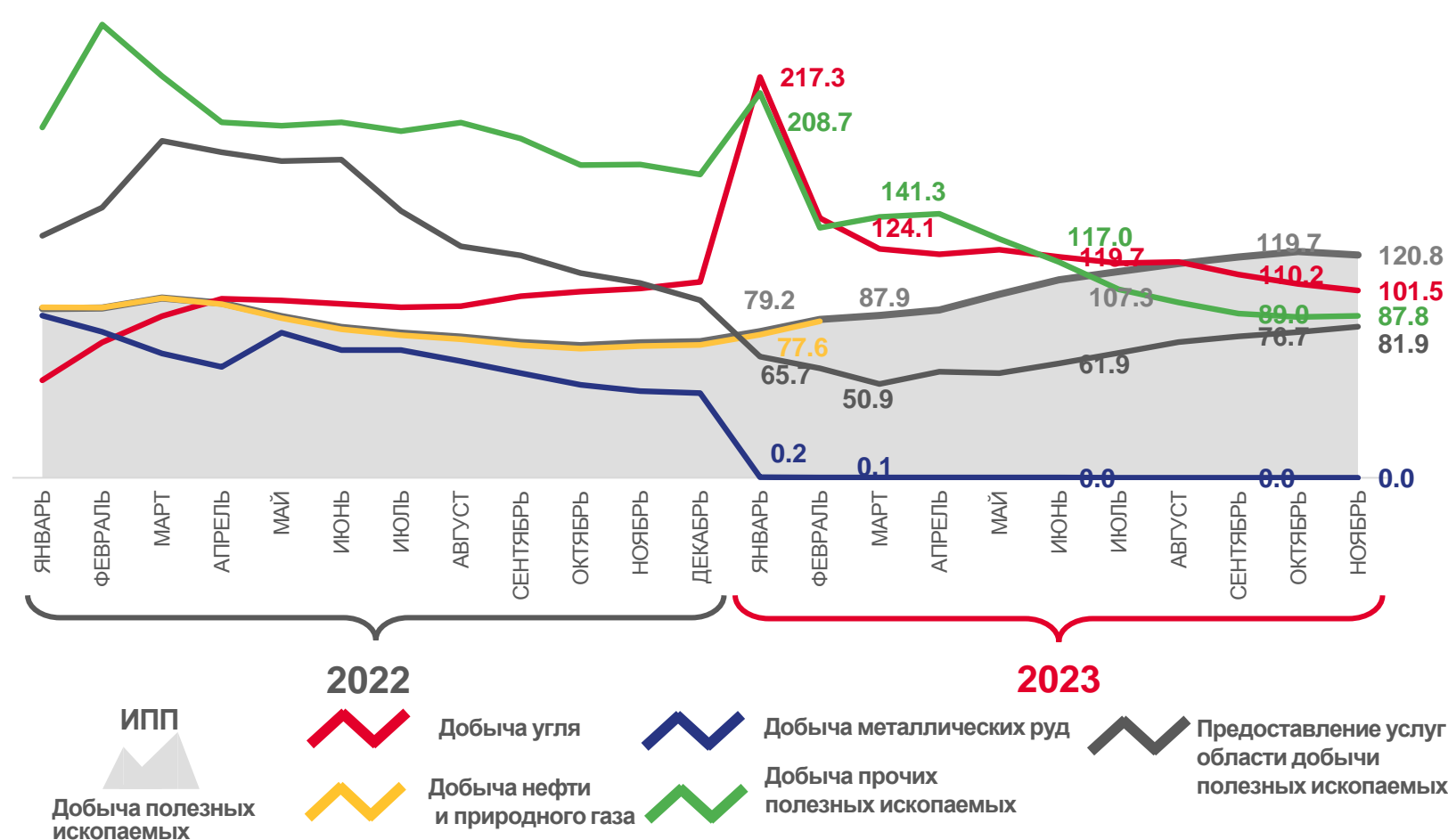


0,0

Добыча металлических руд



Добыча нефти и природного газа\*



\* Согласно указаниям Росстата предоставление и распространение официальной статистической информации, отражающей производство (добычу), потребление и продажу нефтяного сырья в натуральном выражении, а также индексов производства по соответствующим видам экономической деятельности, начиная с отчета за март 2023 года приостановлено





# ИНДЕКСЫ ПРОИЗВОДСТВА ПО ДОБЫЧЕ ПОЛЕЗНЫХ ИСКОПАЕМЫХ

НОЯБРЬ 2023 года к НОЯБРЮ 2022 года, %



## 106,4%

Добыча полезных ископаемых



## 124,6

Предоставление услуг в области добычи полезных ископаемых



## 94,0

Добыча прочих полезных ископаемых



## 76,5

Добыча угля

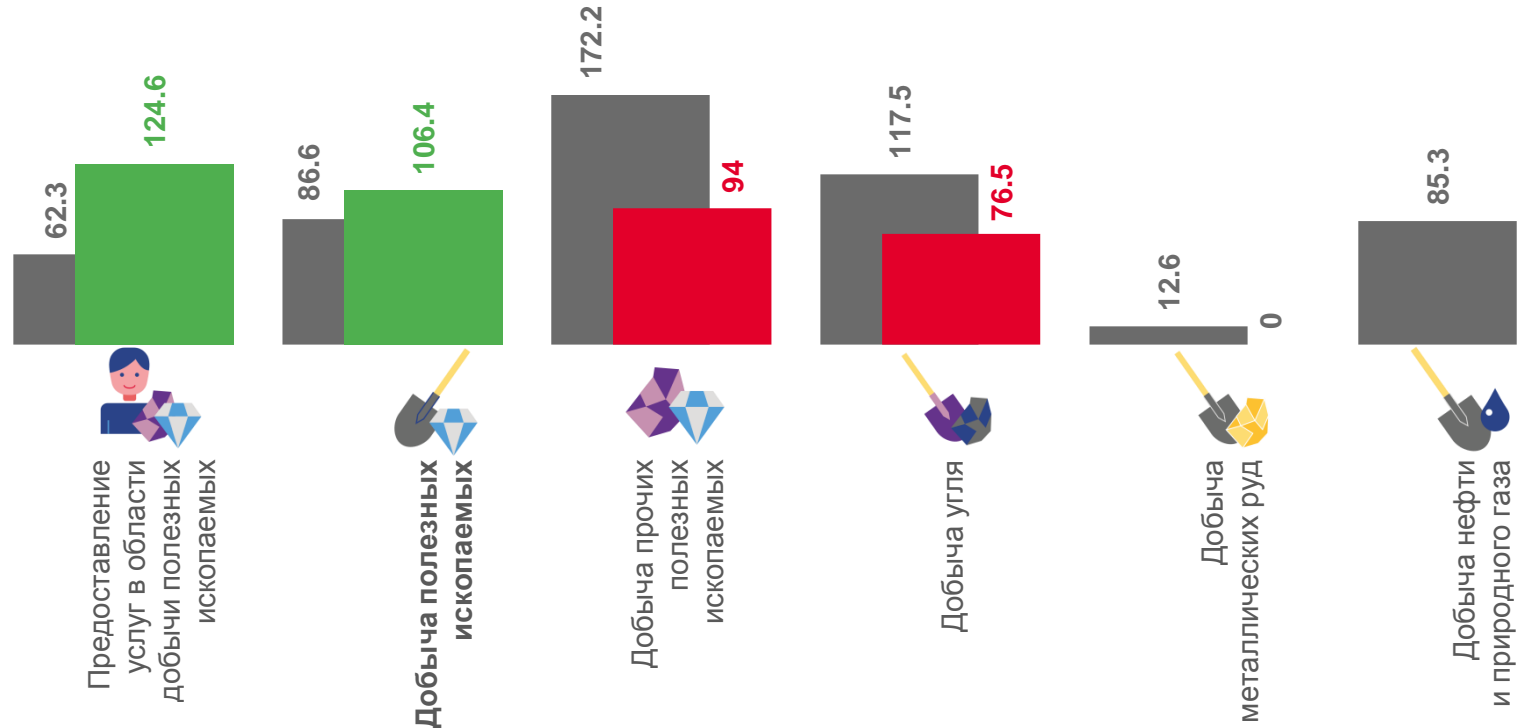


## 0,0

Добыча металлических руд



Добыча нефти и природного газа\*



■ ноябрь 2022 к ноябрю 2021

■ ноябрь 2023 к ноябрю 2022



# ИНДЕКСЫ ПРОИЗВОДСТВА ПО ДОБЫЧЕ ПОЛЕЗНЫХ ИСКОПАЕМЫХ

НОЯБРЬ 2023 года к ОКТЯБРЮ 2023 года, %



## 102,5%

Добыча полезных ископаемых



## 111,6

Предоставление услуг в области добычи полезных ископаемых



Добыча угля

## 106,3



Добыча прочих полезных ископаемых

## 91,0

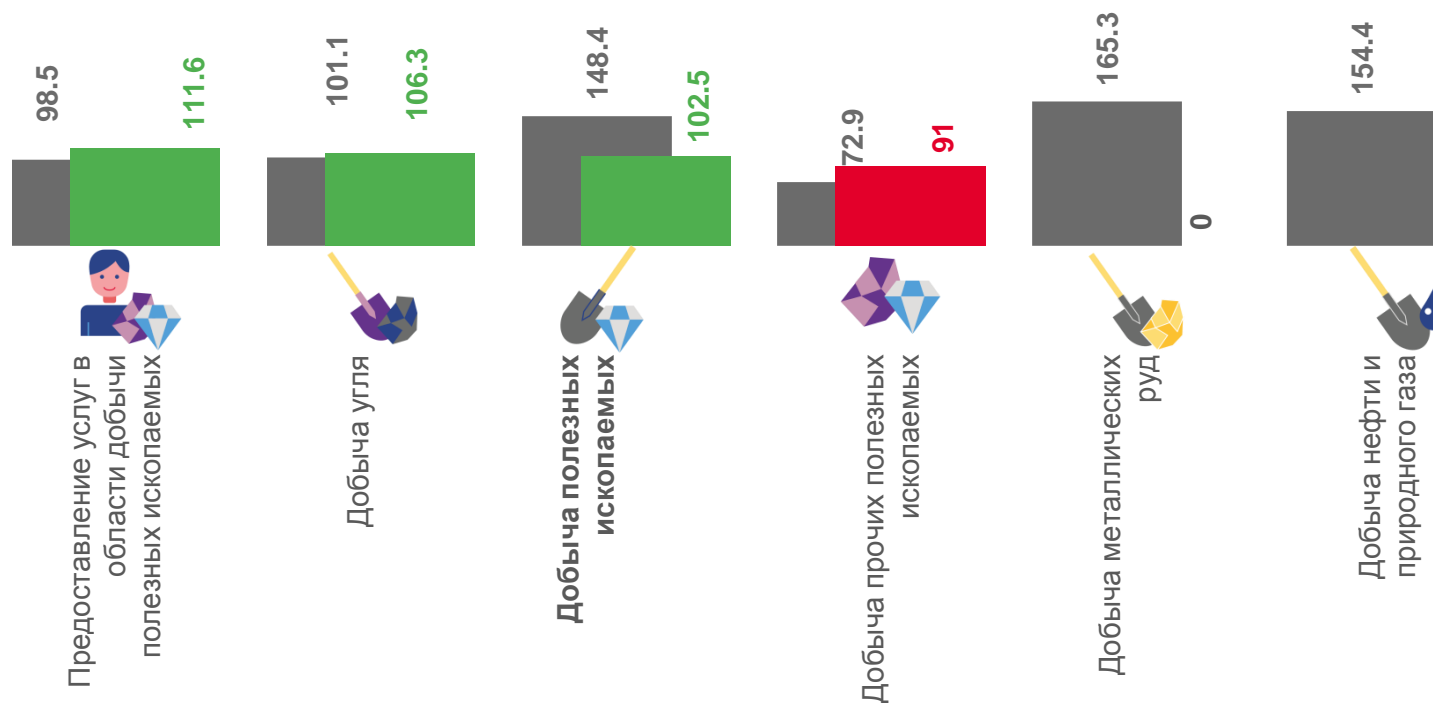


Добыча металлических руд

## 0,0



Добыча нефти и природного газа\*



■ ноябрь 2022 к октябрю 2022

■ ноябрь 2023 к октябрю 2023





# ИНДЕКСЫ ПРОИЗВОДСТВА ПО ОСНОВНЫМ ВИДАМ ОБРАБАТЫВАЮЩИХ ПРОИЗВОДСТВ

НОЯБРЬ 2023 года к НОЯБРЮ 2022 года, %



159,4%



131,0%



64,3%



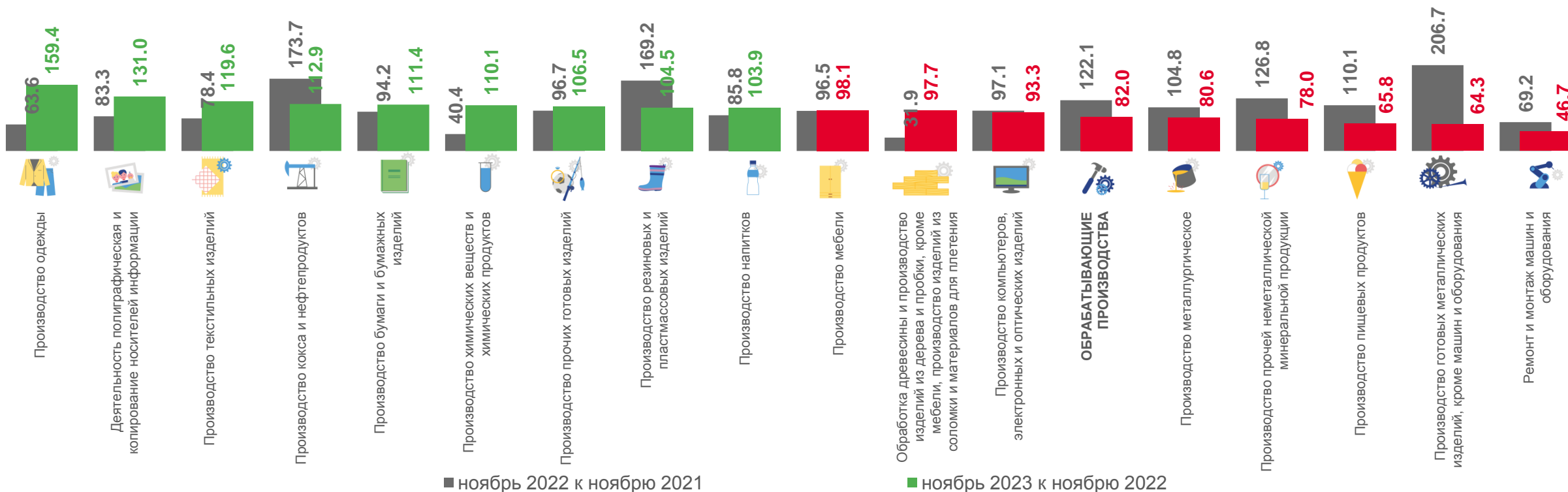
28,0%

Производство одежды

Деятельность полиграфическая и копирование носителей информации

Производство готовых металлических изделий, кроме машин и оборудования

Ремонт и монтаж машин и оборудования



■ ноябрь 2022 к ноябрю 2021

■ ноябрь 2023 к ноябрю 2022



# ИНДЕКСЫ ПРОИЗВОДСТВА ПО ОСНОВНЫМ ВИДАМ ОБРАБАТЫВАЮЩИХ ПРОИЗВОДСТВ

НОЯБРЬ 2023 года к ОКТЯБРЮ 2023 года, %



В 4,6 р.



В 2,4 р.



82,2%



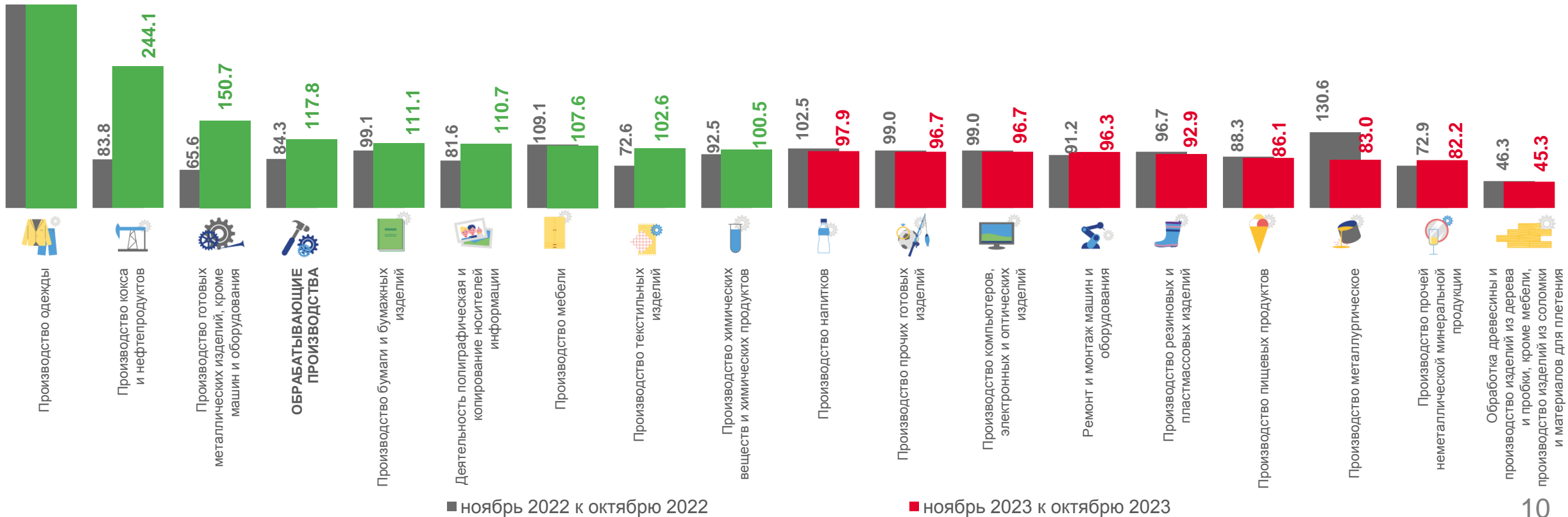
45,3%


Производство одежды

Производство кокса и нефтепродуктов

Производство прочей неметаллической минеральной продукции

Обработка древесины и производство изделий из дерева





# ИНДЕКСЫ ПРОИЗВОДСТВА ПО ОБЕСПЕЧЕНИЮ ЭЛЕКТРИЧЕСКОЙ ЭНЕРГИЕЙ, ГАЗОМ И ПАРОМ; КОНДИЦИОНИРОВАНИЕ ВОЗДУХА

К СООТВЕТСТВУЮЩЕМУ ПЕРИОДУ ПРОШЛОГО ГОДА, %



## 103,9%

ОБЕСПЕЧЕНИЕ ЭЛЕКТРИЧЕСКОЙ ЭНЕРГИЕЙ,  
ГАЗОМ И ПАРОМ; КОНДИЦИОНИРОВАНИЕ ВОЗДУХА



## 104,9

Производство, передача и распределение  
электроэнергии



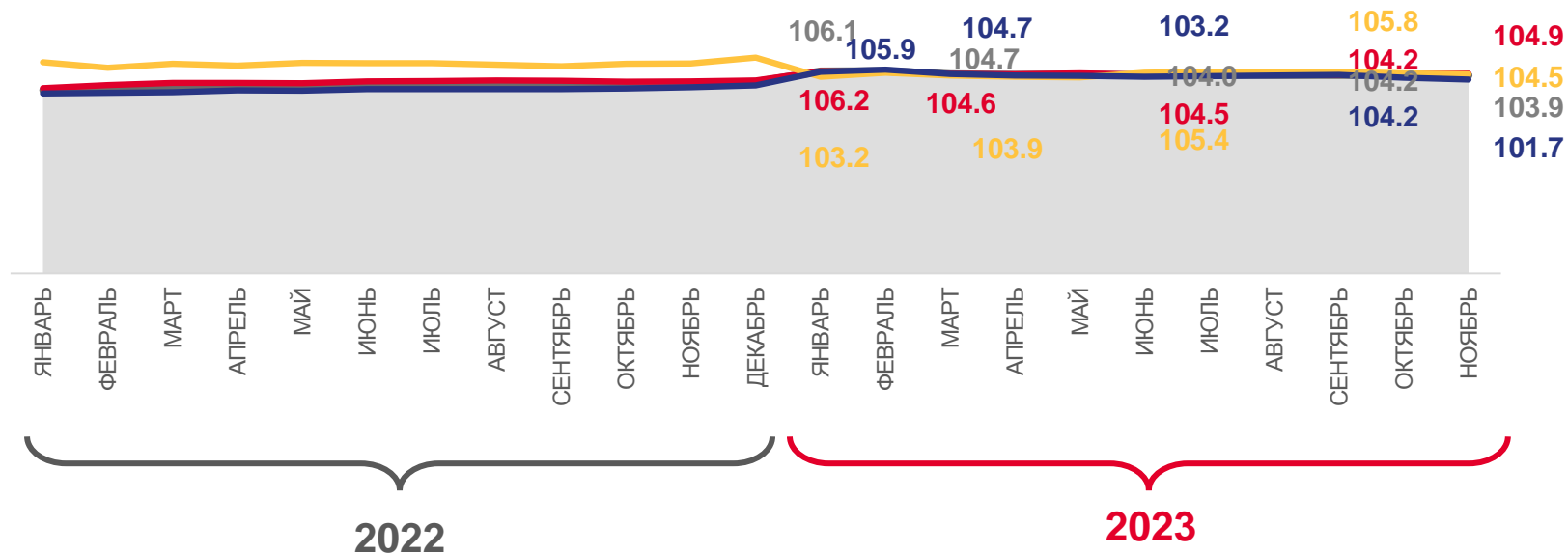
## 104,5

Производство и распределение  
газообразного топлива



## 101,7

Производство, передача и  
распределение пара и горячей воды;  
кондиционирование воздуха



2022

2023

ИПП

Обеспечение электрической энергией,  
газом и паром; кондиционирование  
воздуха



Производство, передача  
и распределение электроэнергии




Производство и распределение  
газообразного топлива



Производство, передача  
и распределение пара и  
горячей воды;  
кондиционирование воздуха





# ИНДЕКСЫ ПРОИЗВОДСТВА ПО ОБЕСПЕЧЕНИЮ ЭЛЕКТРИЧЕСКОЙ ЭНЕРГИЕЙ, ГАЗОМ И ПАРОМ; КОНДИЦИОНИРОВАНИЕ ВОЗДУХА

НОЯБРЬ 2023 года к НОЯБРЮ 2022 года, %



## 102,0%

ОБЕСПЕЧЕНИЕ ЭЛЕКТРИЧЕСКОЙ ЭНЕРГИЕЙ,  
ГАЗОМ И ПАРОМ; КОНДИЦИОНИРОВАНИЕ ВОЗДУХА



## 106,3

Производство, передача и распределение  
электроэнергии



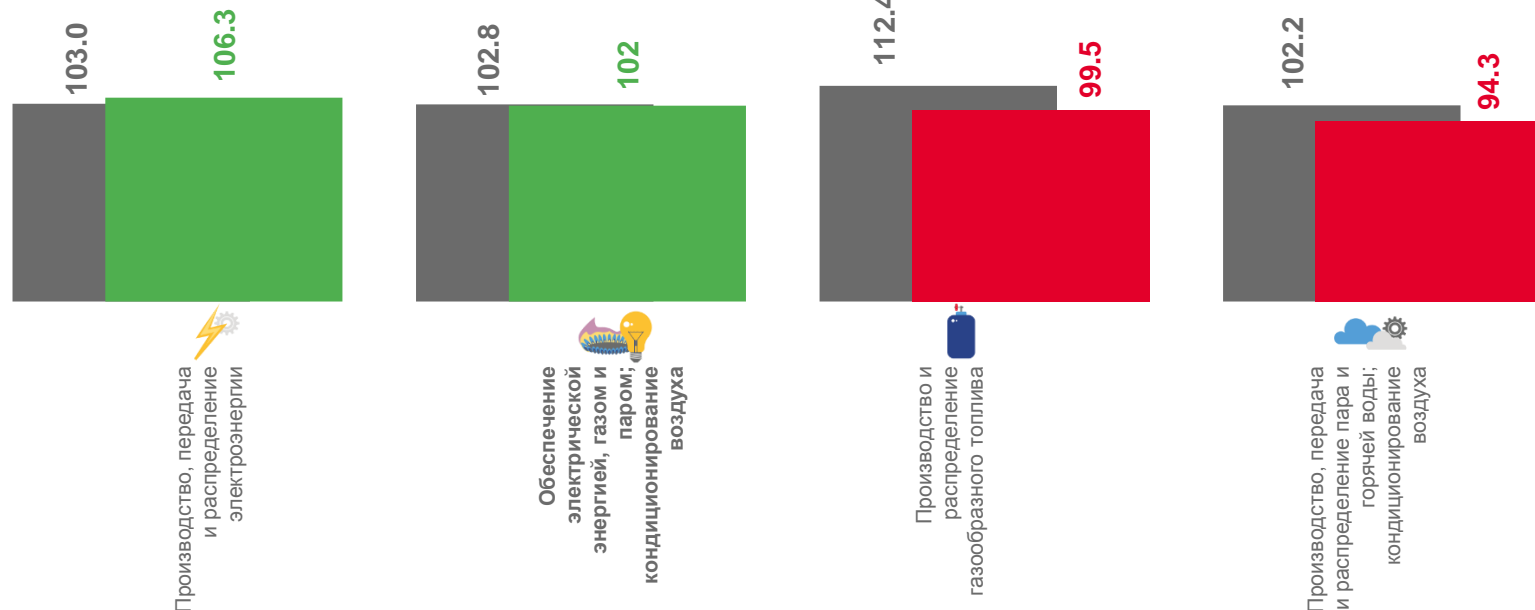
## 99,5

Производство и распределение  
газообразного топлива



## 94,3


Производство, передача и  
распределение пара и горячей воды;  
кондиционирование воздуха



■ ноябрь 2022 к ноябрю 2021

■ ноябрь 2023 к ноябрю 2022





# ИНДЕКСЫ ПРОИЗВОДСТВА ПО ОБЕСПЕЧЕНИЮ ЭЛЕКТРИЧЕСКОЙ ЭНЕРГИЕЙ, ГАЗОМ И ПАРОМ; КОНДИЦИОНИРОВАНИЕ ВОЗДУХА

НОЯБРЬ 2023 года к ОКТЯБРЮ 2023 года, %



## 117,5%

ОБЕСПЕЧЕНИЕ ЭЛЕКТРИЧЕСКОЙ ЭНЕРГИЕЙ,  
ГАЗОМ И ПАРОМ; КОНДИЦИОНИРОВАНИЕ ВОЗДУХА



## 140,3

Производство, передача и  
распределение пара и горячей воды;  
кондиционирование воздуха



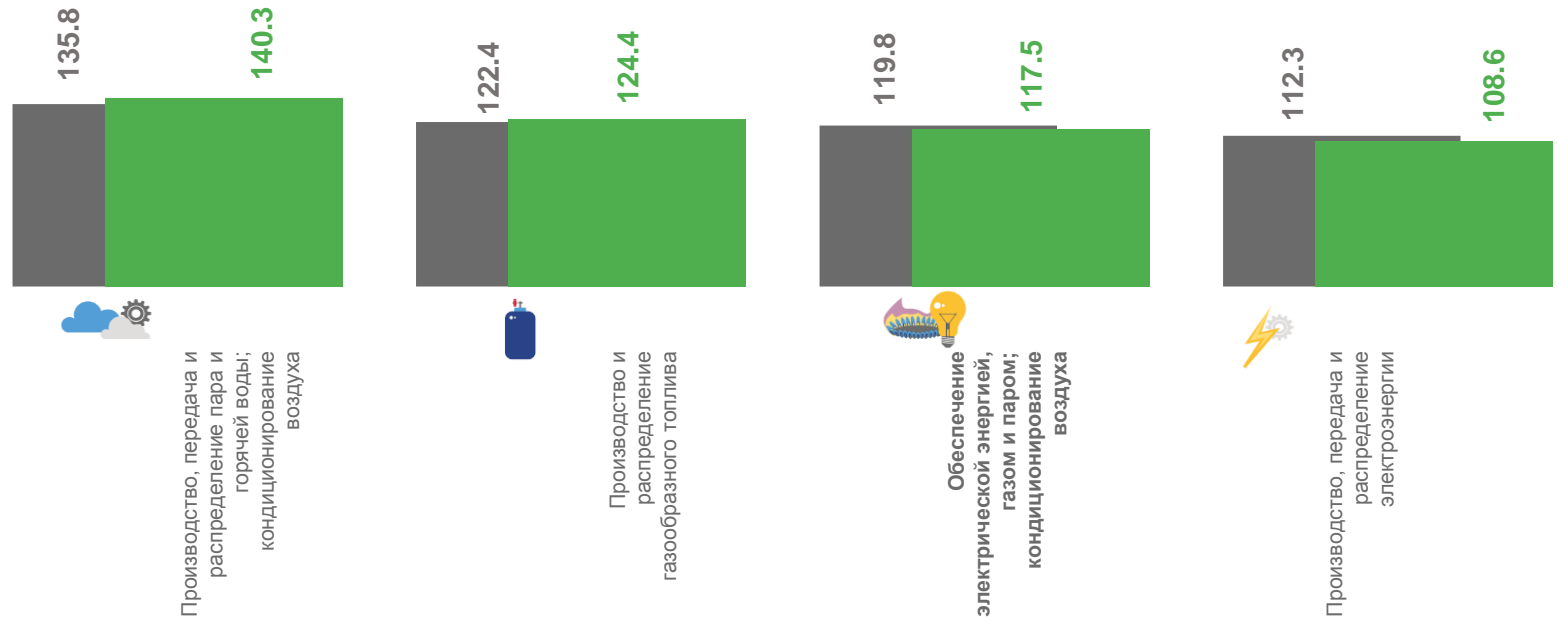
## 124,4

Производство и распределение  
газообразного топлива




## 108,6

Производство, передача и распределение  
электроэнергии



■ ноябрь 2022 к октябрю 2022

■ ноябрь 2023 к октябрю 2023



# ИНДЕКСЫ ПРОИЗВОДСТВА ПО ВИДУ ДЕЯТЕЛЬНОСТИ ВОДОСНАБЖЕНИЕ; ВОДООТВЕДЕНИЕ, ОРГАНИЗАЦИЯ СБОРА И УТИЛИЗАЦИИ ОТХОДОВ, ДЕЯТЕЛЬНОСТЬ ПО ЛИКВИДАЦИИ ЗАГРЯЗНЕНИЙ

К СООТВЕТСТВУЮЩЕМУ ПЕРИОДУ ПРОШЛОГО ГОДА, %



## 82,6%

ВОДОСНАБЖЕНИЕ; ВОДООТВЕДЕНИЕ, ОРГАНИЗАЦИЯ СБОРА И  
УТИЛИЗАЦИИ ОТХОДОВ, ДЕЯТЕЛЬНОСТЬ ПО ЛИКВИДАЦИИ  
ЗАГРЯЗНЕНИЙ



## 125,8

Сбор и обработка сточных вод



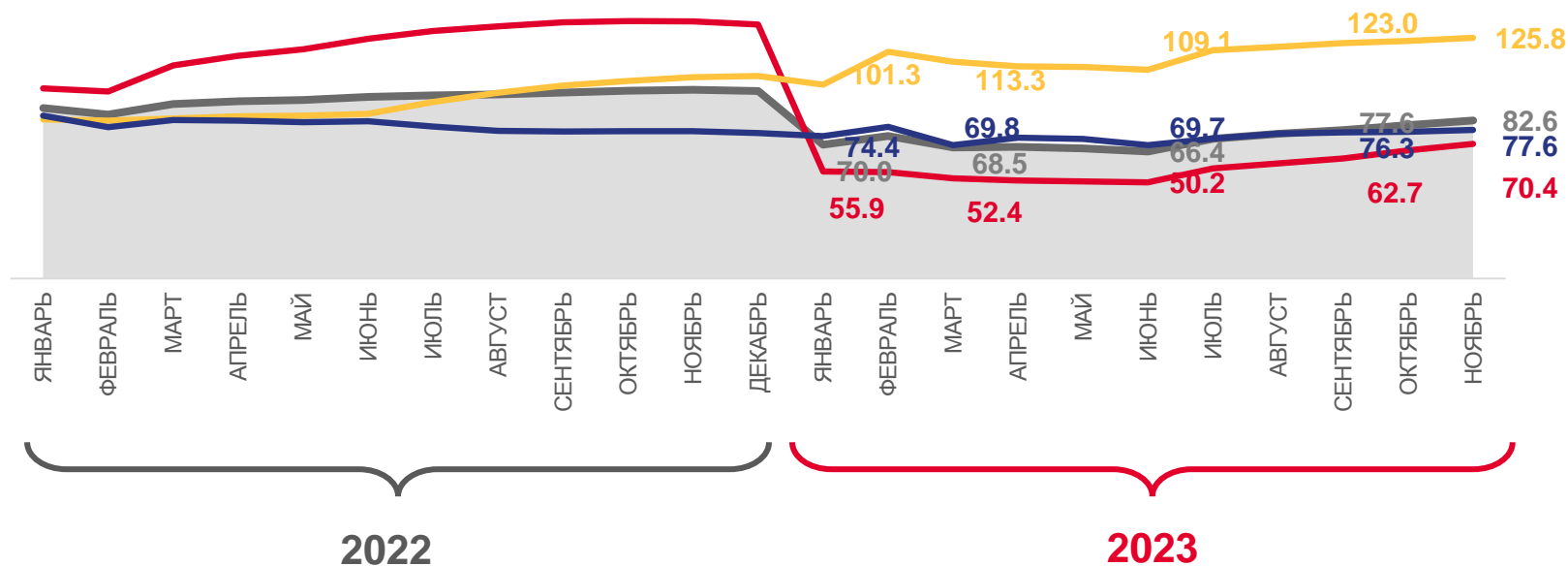
## 77,6

Сбор, обработка и утилизация отходов;  
обработка вторичного сырья



## 70,4

Забор, очистка и распределение воды



ИПП

Водоснабжение; водоотведение,  
организация сбора и утилизации  
отходов, деятельность по ликвидации  
загрязнений



Забор, очистка и  
распределение воды



Сбор и обработка сточных вод



Сбор, обработка и  
утилизация отходов;  
обработка вторичного сырья





# ИНДЕКСЫ ПРОИЗВОДСТВА ПО ВИДУ ДЕЯТЕЛЬНОСТИ ВОДОСНАБЖЕНИЕ; ВОДООТВЕДЕНИЕ, ОРГАНИЗАЦИЯ СБОРА И УТИЛИЗАЦИИ ОТХОДОВ, ДЕЯТЕЛЬНОСТЬ ПО ЛИКВИДАЦИИ ЗАГРЯЗНЕНИЙ

НОЯБРЬ 2023 года к НОЯБРЮ 2022 года, %



106,5%

ВОДОСНАБЖЕНИЕ; ВОДООТВЕДЕНИЕ, ОРГАНИЗАЦИЯ СБОРА И  
УТИЛИЗАЦИИ ОТХОДОВ, ДЕЯТЕЛЬНОСТЬ ПО ЛИКВИДАЦИИ  
ЗАГРЯЗНЕНИЙ



139,7

Сбор и обработка сточных вод



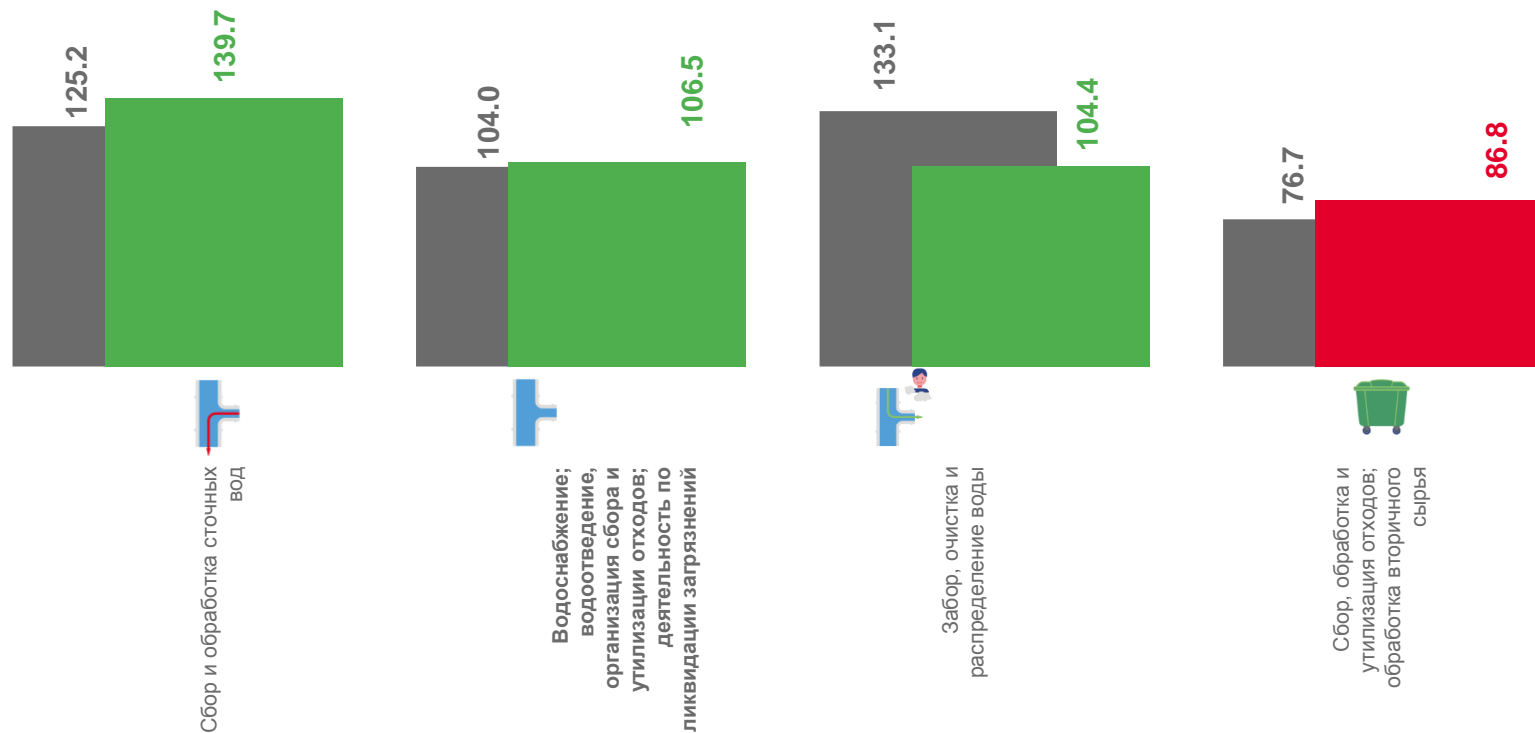
104,4

Забор, очистка и распределение воды



86,8

Сбор, обработка и утилизация отходов;  
обработка вторичного сырья



■ ноябрь 2022 к ноябрю 2021

■ ноябрь 2023 к ноябрю 2022







# ИНДЕКСЫ ПРОИЗВОДСТВА ПО ВИДУ ДЕЯТЕЛЬНОСТИ ВОДОСНАБЖЕНИЕ; ВОДООТВЕДЕНИЕ, ОРГАНИЗАЦИЯ СБОРА И УТИЛИЗАЦИИ ОТХОДОВ, ДЕЯТЕЛЬНОСТЬ ПО ЛИКВИДАЦИИ ЗАГРЯЗНЕНИЙ

НОЯБРЬ 2023 года к ОКТЯБРЮ 2023 года, %



**99,7%**

ВОДОСНАБЖЕНИЕ; ВОДООТВЕДЕНИЕ, ОРГАНИЗАЦИЯ СБОРА И  
УТИЛИЗАЦИИ ОТХОДОВ, ДЕЯТЕЛЬНОСТЬ ПО ЛИКВИДАЦИИ  
ЗАГРЯЗНЕНИЙ



**102,4**

Сбор и обработка сточных вод



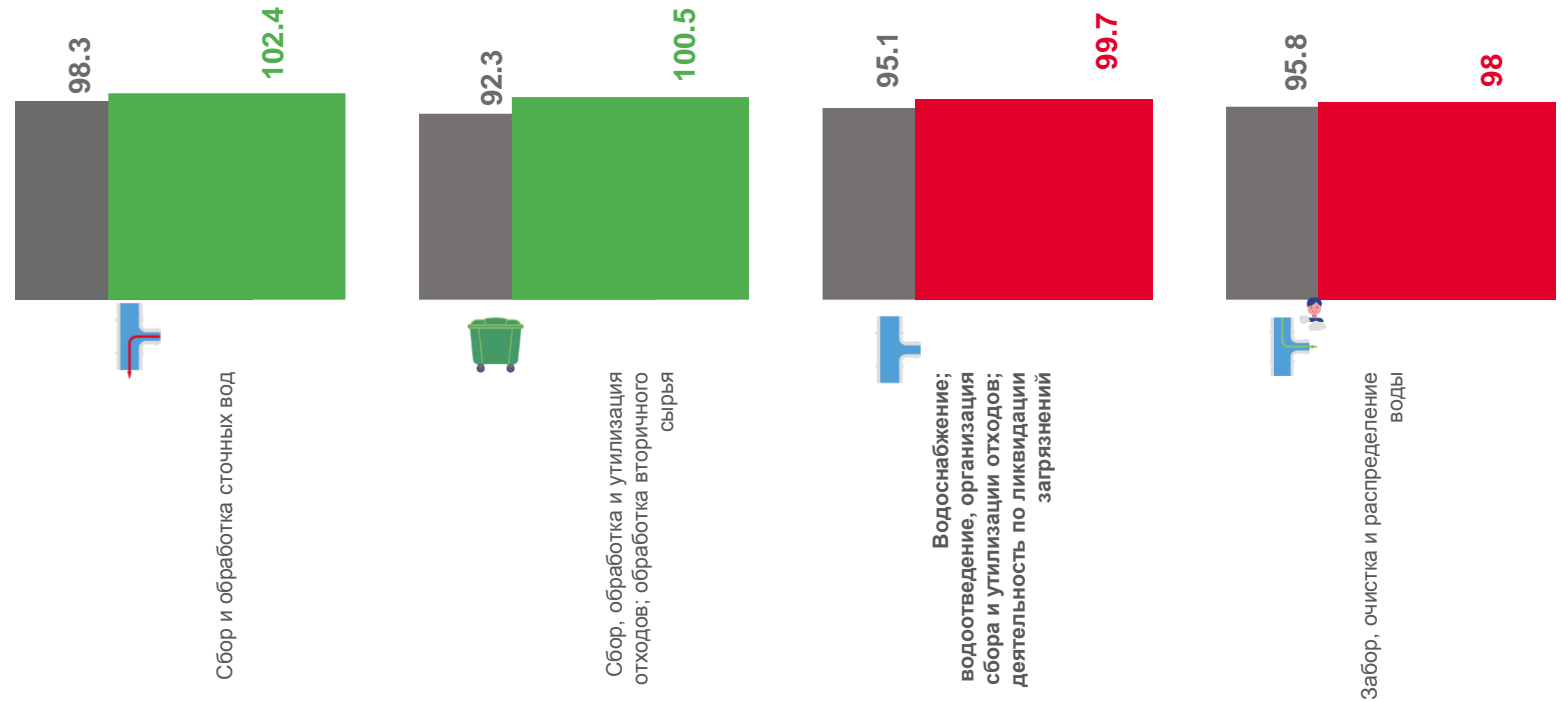
**100,5**

Сбор, обработка и утилизация отходов;  
обработка вторичного сырья



**98,0**

Забор, очистка и распределение воды



■ ноябрь 2022 к октябрю 2022

■ ноябрь 2023 к октябрю 2023