



ФЕДЕРАЛЬНАЯ СЛУЖБА
ГОСУДАРСТВЕННОЙ СТАТИСТИКИ

Годовые данные по индексу промышленного производства по Сахалинской области



2022 год



ФЕДЕРАЛЬНАЯ СЛУЖБА
ГОСУДАРСТВЕННОЙ СТАТИСТИКИ

Годовые данные по ИПП

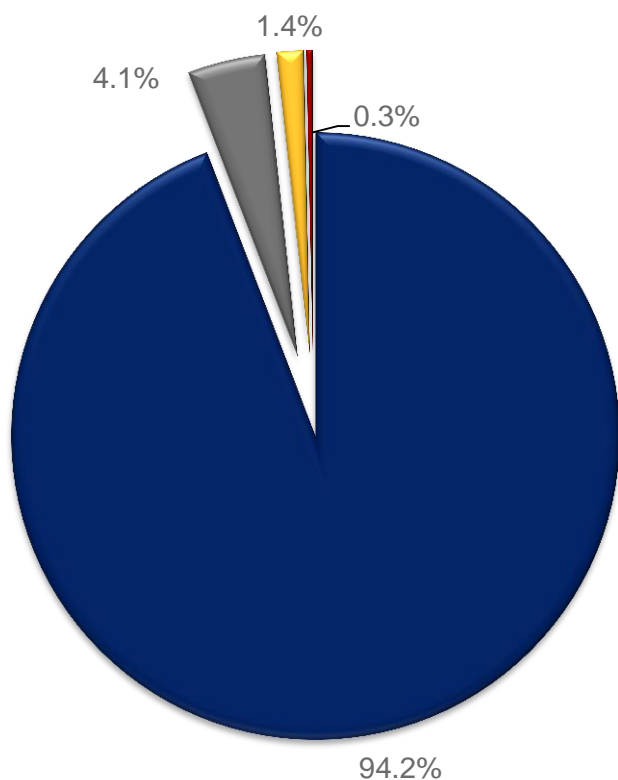
Сахалинстат

2022 год

- 01 Структура добавленной стоимости по промышленному производству Сахалинской области
- 02 Индексы производства за 2022 год (в динамике с 2019 года)
- 03 Добыча полезных ископаемых
- 04 Обрабатывающие производства
- 05 Обеспечение электрической энергией, газом и паром
- 06 Водоснабжение; водоотведение, организация сбора и утилизации отходов, деятельность по ликвидации загрязнений



СТРУКТУРА ДОБАВЛЕННОЙ СТОИМОСТИ ПО ПРОМЫШЛЕННОМУ ПРОИЗВОДСТВУ САХАЛИНСКОЙ ОБЛАСТИ



■ Добыча полезных ископаемых

■ Обрабатывающие производства

■ Обеспечение электрической энергией, газом и паром; кондиционирование воздуха

■ Водоснабжение; водоотведение, организацию сбора и утилизации отходов, деятельность по ликвидации загрязнений

СИСТЕМА ВЕСОВ



Раздел В Добыча полезных ископаемых

✓ ОКВЭД2 06 «Добыча нефти и природного газа»



Раздел С Обрабатывающие производства

✓ ОКВЭД2 10.2 Переработка и консервирование рыбы, ракообразных и моллюсков»

✓ ОКВЭД2 19 «Производство кокса и нефтепродуктов»

✓ ОКВЭД2 25 «Производство готовых металлических изделий, кроме машин и оборудования»

✓ ОКВЭД2 33 «Ремонт и монтаж машин и оборудования»



Раздел D Обеспечение электрической энергией, газом и паром; кондиционирование воздуха

✓ ОКВЭД2 35.1 «Производство, передача и распределение электроэнергии»




Раздел E Водоснабжение; водоотведение, организация сбора и утилизации отходов; деятельность по ликвидации загрязнений

✓ ОКВЭД2 36.0 «Забор, очистка и распределение воды»

✓ ОКВЭД2 38 «Сбор, обработка и утилизация отходов; обработка вторичного сырья»





ИНДЕКСЫ ПРОИЗВОДСТВА ЗА 2022 ГОД

(В ДИНАМИКЕ С 2019 ГОДА)

К ПРЕДЫДУЩЕМУ ГОДУ, %



76,8

102 - ИПП



73,7

В - ДОБЫЧА ПОЛЕЗНЫХ ИСКОПАЕМЫХ



121,6

С - ОБРАБАТЫВАЮЩИЕ ПРОИЗВОДСТВА



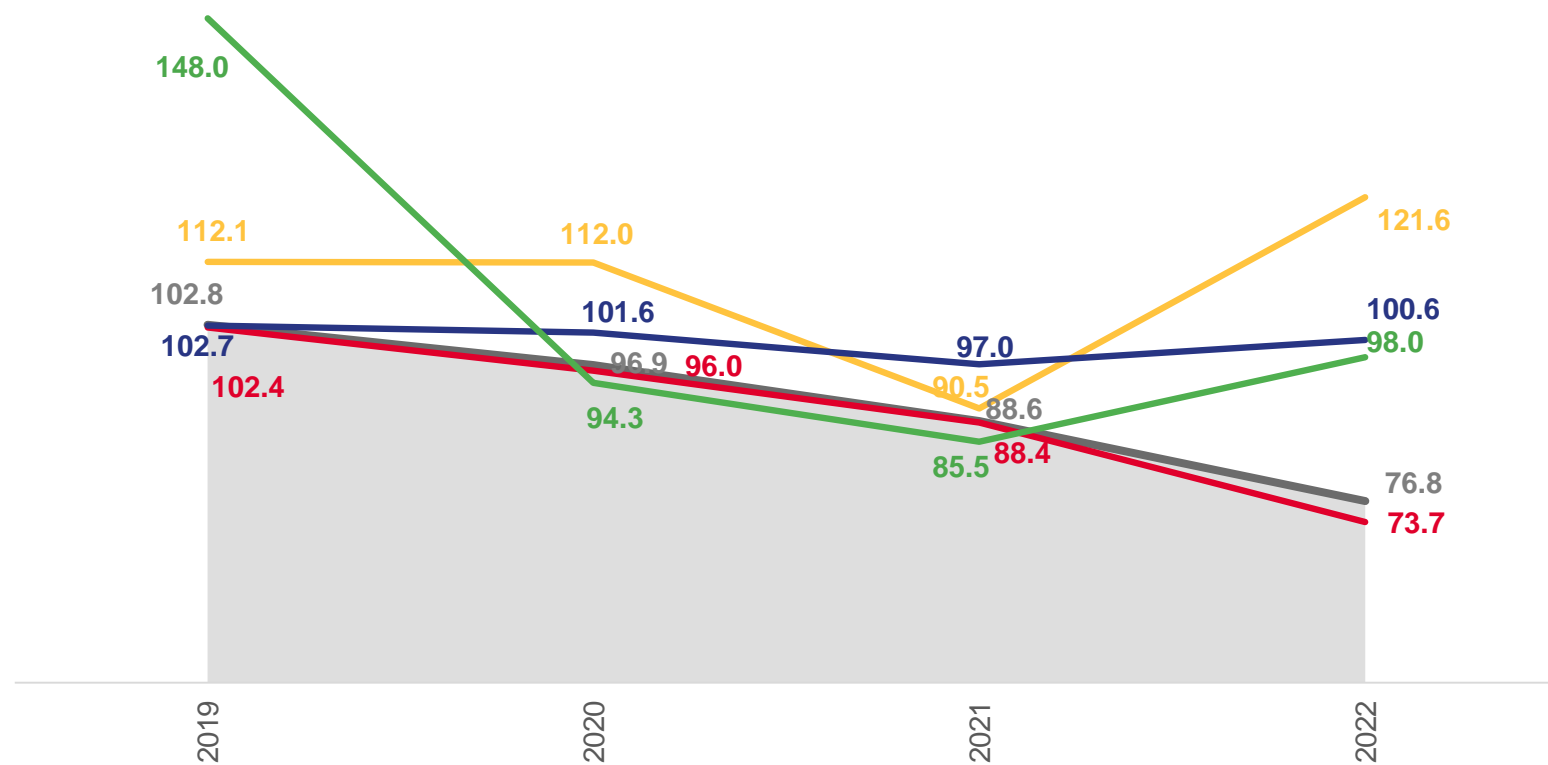
100,6

D - ОБЕСПЕЧЕНИЕ ЭЛЕКТРИЧЕСКОЙ ЭНЕРГИЕЙ,
ГАЗОМ И ПАРОМ; КОНДИЦИОНИРОВАНИЕ ВОЗДУХА



98,0

E - ВОДОСНАБЖЕНИЕ; ВОДООТВЕДЕНИЕ,
ОРГАНИЗАЦИЯ СБОРА И УТИЛИЗАЦИИ
ОТХОДОВ, ДЕЯТЕЛЬНОСТЬ ПО ЛИКВИДАЦИИ
ЗАГРЯЗНЕНИЙ



ИПП

Фактическое значение





ИНДЕКСЫ ПРОИЗВОДСТВА ПО ДОБЫЧЕ ПОЛЕЗНЫХ ИСКОПАЕМЫХ

2022 ГОД К 2021 ГОДУ, %



73,7

В – ДОБЫЧА ПОЛЕЗНЫХ ИСКОПАЕМЫХ



164,4

Добыча прочих полезных ископаемых



106,1

Добыча угля



96,2

Предоставление услуг в области добычи полезных ископаемых



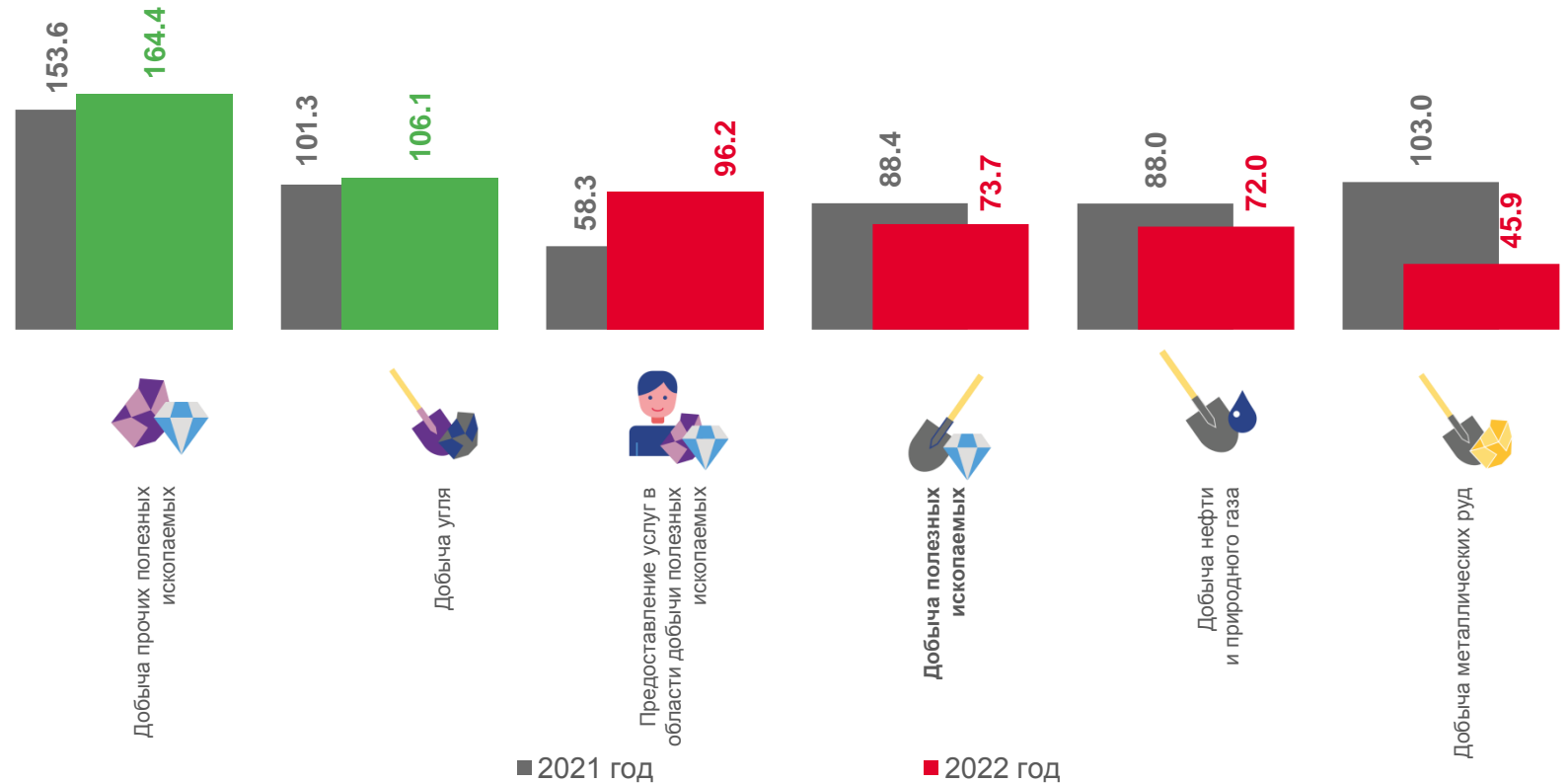
72,0

Добыча нефти и природного газа*



45,9

Добыча металлических руд





ИНДЕКСЫ ПРОИЗВОДСТВА ПО ОСНОВНЫМ ВИДАМ ОБРАБАТЫВАЮЩИХ ПРОИЗВОДСТВ

2022 ГОД К 2021 ГОДУ, %




в 3,1 р.



в 2,1 р.



68,6



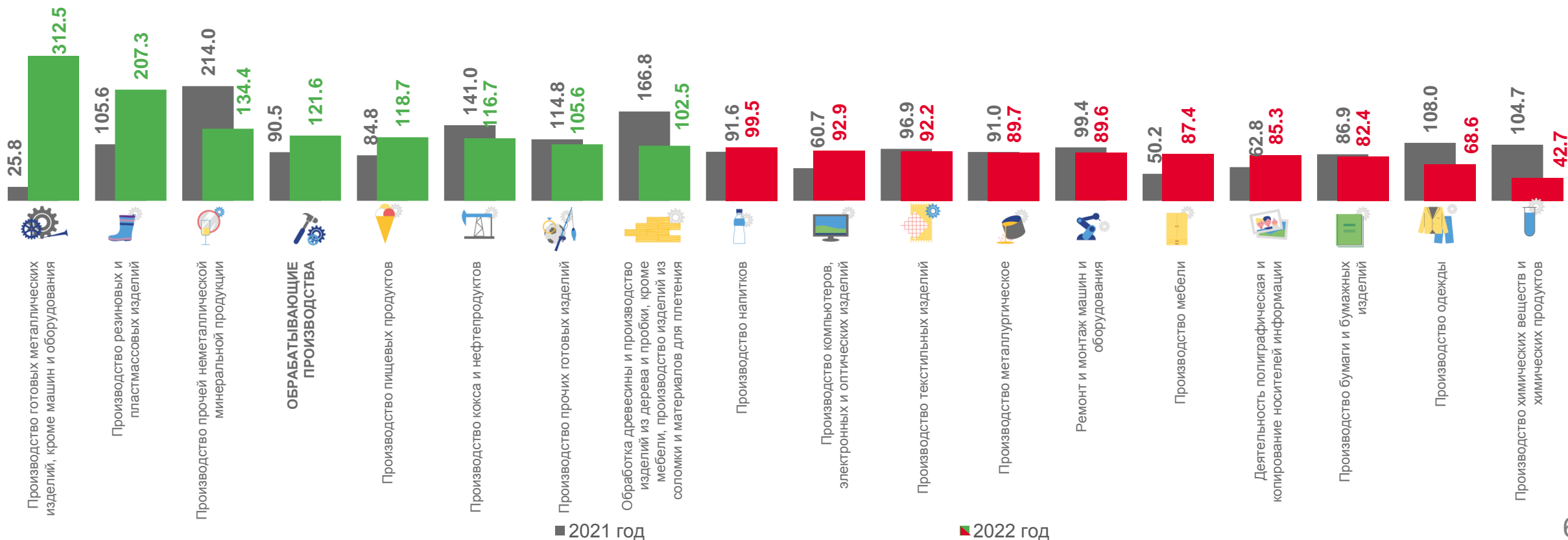
42,7


Производство готовых металлических изделий, кроме машин и оборудования

Производство резиновых и пластмассовых изделий

Производство одежды

Производство химических веществ и химических продуктов





ИНДЕКСЫ ПРОИЗВОДСТВА ПО ОБЕСПЕЧЕНИЮ ЭЛЕКТРИЧЕСКОЙ ЭНЕРГИЕЙ, ГАЗОМ И ПАРОМ; КОНДИЦИОНИРОВАНИЕ ВОЗДУХА

2022 ГОД К 2021 ГОДУ, %



100,6

D - ОБЕСПЕЧЕНИЕ ЭЛЕКТРИЧЕСКОЙ ЭНЕРГИЕЙ,
ГАЗОМ И ПАРОМ; КОНДИЦИОНИРОВАНИЕ ВОЗДУХА



113,3

Производство и распределение
газообразного топлива



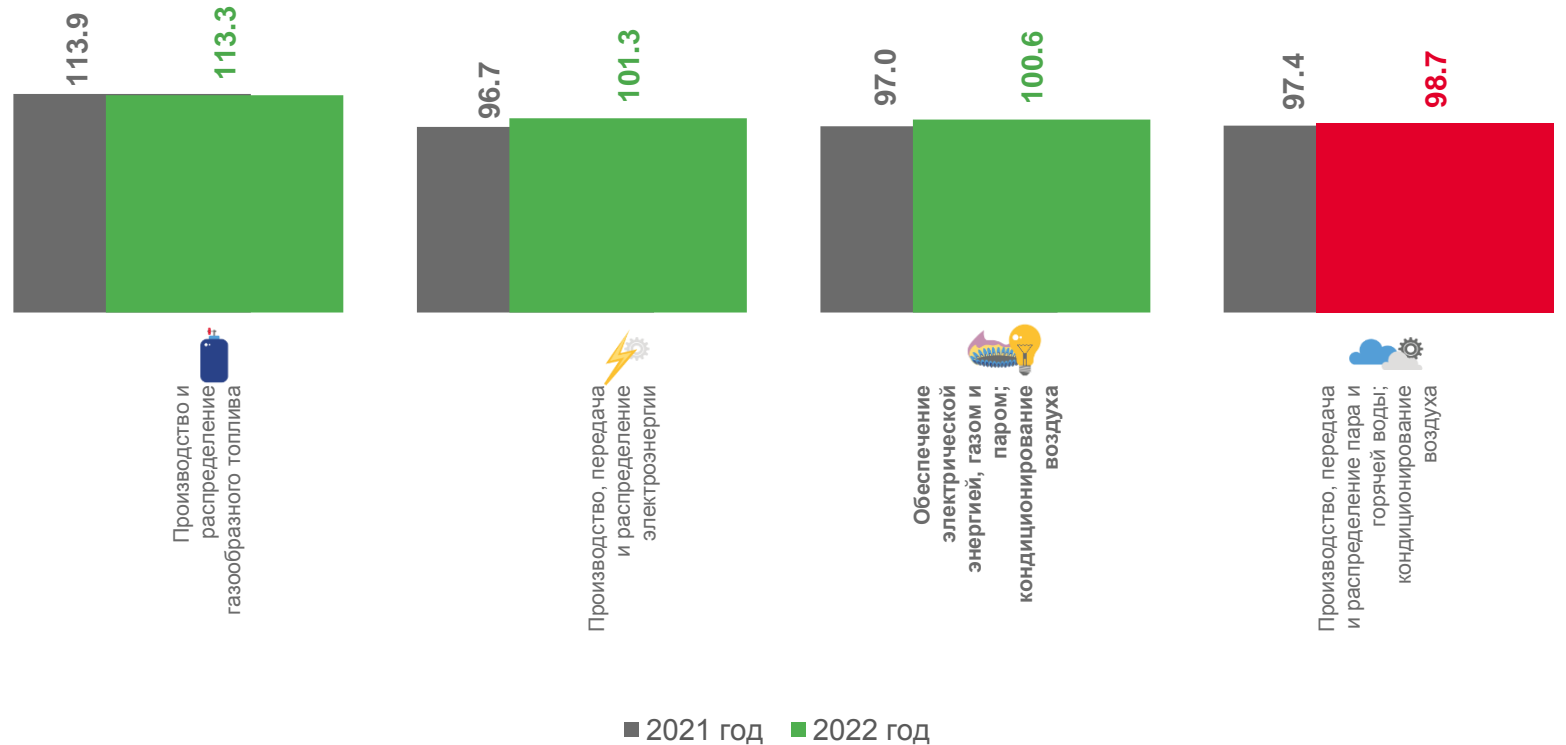
101,3

Производство, передача и распределение
электроэнергии



98,7

Производство, передача и
распределение пара и горячей воды;
кондиционирование воздуха





ИНДЕКСЫ ПРОИЗВОДСТВА ПО ВИДУ ДЕЯТЕЛЬНОСТИ ВОДОСНАБЖЕНИЕ; ВОДООТВЕДЕНИЕ, ОРГАНИЗАЦИЯ СБОРА И УТИЛИЗАЦИИ ОТХОДОВ, ДЕЯТЕЛЬНОСТЬ ПО ЛИКВИДАЦИИ ЗАГРЯЗНЕНИЙ

2022 ГОД К 2021 ГОДУ, %



98,0

Е - ВОДОСНАБЖЕНИЕ; ВОДООТВЕДЕНИЕ, ОРГАНИЗАЦИЯ
СБОРА И УТИЛИЗАЦИИ ОТХОДОВ, ДЕЯТЕЛЬНОСТЬ ПО
ЛИКВИДАЦИИ ЗАГРЯЗНЕНИЙ



132,7

Забор, очистка и распределение воды



105,9

Сбор и обработка сточных вод



76,1

Сбор, обработка и утилизация отходов;
обработка вторичного сырья

