



ФЕДЕРАЛЬНАЯ СЛУЖБА  
ГОСУДАРСТВЕННОЙ СТАТИСТИКИ

# Производство важнейших видов продукции и баланс мощностей по Сахалинской области



в динамике 2018-2022 годы



ФЕДЕРАЛЬНАЯ СЛУЖБА  
ГОСУДАРСТВЕННОЙ  
СТАТИСТИКИ

# Производство важнейших видов продукции и баланс мощностей по Сахалинской области

Сахалинстат

в динамике 2018-2022 годы

- 01 Производство важнейших видов пищевой продукции и напитков
- 02 Производство важнейших непродовольственных видов продукции
- 03 Использование среднегодовой мощности предприятия по выпуску пищевой продукции
- 04 Использование среднегодовой мощности предприятия по выпуску непродовольственных видов продукции














## ПРОИЗВОДСТВО ВАЖНЕЙШИХ ВИДОВ ПИЩЕВОЙ ПРОДУКЦИИ И НАПИТКОВ

Наименование		2018	2019	2020	2021	2022
Рыба морская живая, не являющаяся продукцией рыбоводства, тыс. тонн		126.95	123.09 ↓	157.32 ↑	156.95 ↓	206.32 ↑
Рыба морская свежая или охлажденная, не являющаяся продукцией рыбоводства, тыс. тонн		347.88	359.05 ↑	408.36 ↑	329.86 ↓	405.51 ↑
Мясо крупного рогатого скота, свинина, баранина, козлятина, конина и мясо прочих животных семейства лошадиных, оленина и мясо прочих животных семейства оленевых (оленьевых) парные, остывшие или охлажденные, тыс. тонн		5.19	5.79 ↑	7.23 ↑	6.97 ↓	6.7 ↓
Изделия колбасные, включая изделия колбасные для детского питания, тыс. тонн		1.95	2.24 ↑	2.15 ↓	2.01 ↓	1.96 ↓
Рыба переработанная и консервированная, ракообразные и моллюски, тыс. тонн		445.84	423.1 ↓	499.6 ↑	396.17 ↓	504.09 ↑
Консервы рыбные, млн банок усл.		13.99	12.74 ↓	11.8 ↓	6.54 ↓	7.79 ↑
Икра и заменители икры, тыс. тонн		10.17	8.65 ↓	8.15 ↓	7.76 ↓	9.33 ↑
Молоко жидкое обработанное, включая молоко для детского питания, тыс. тонн		14.51	16.35 ↑	16.28 ↓	16.69 ↑	17.02 ↑
Масло сливочное и пасты масляные, т		129.52	134.5 ↑	172.94 ↑	203.65 ↑	233.65 ↑
Сыр и творог, включая творог и творожные продукты для детей раннего возраста, тыс. тонн		1.33	1.37 ↑	1.39 ↑	1.49 ↑	1.75 ↑
Хлеб и хлебобулочные изделия недлительного хранения, тыс. тонн		16.78	17.02 ↑	16.36 ↓	16.89 ↑	15.83 ↓
Изделия мучные кондитерские, торты и пирожные недлительного хранения, тыс. тонн		1.83	1.83 ↑	1.76 ↓	1.58 ↓	1.01 ↓
Пиво, кроме отходов пивоварения, млн декалитров		1.06	1 ↓	1.22 ↑	1.09 ↓	1.06 ↓





## ПРОИЗВОДСТВО ВАЖНЕЙШИХ НЕПРОДОВОЛЬСТВЕННЫХ ВИДОВ ПРОДУКЦИИ

Наименование	2018	2019	2020	2021	2022
Лесоматериалы необработанные, тыс. плот. куб. м 	210.21	259.67 ↑	231.7 ↓	186.99 ↓	163.47 ↓
Уголь каменный и бурый, млн тонн 	10.83	12.97 ↑	13.73 ↑	13.14 ↓	13.74 ↑
Нефть сырая, включая газовый конденсат, млн тонн 	19.3	19.8 ↑	18.4 ↓	15.9 ↓	9 ↓
Газ природный и попутный, млрд куб. м 	31.6	31.6 ↑	33.5 ↑	32.1 ↓	27.3 ↓
Пески природные, млн куб.м 	0.3	0.2 ↓	0.3 ↑	0.7 ↑	0.5 ↓
Гранулы, крошка и порошок; галька, гравий, млн куб.м 	3.4	3.6 ↑	3.6 ↑	2.3 ↓	3.2 ↑
Лесоматериалы, продольно распиленные или расколотые, разделенные на слои или луцные, толщиной более 6 мм; деревянные железнодорожные или трамвайные шпалы, непропитанные, тыс. куб.м 	56.52	61.21 ↑	55.48 ↓	54.98 ↓	47.63 ↓
Блоки и прочие изделия сборные строительные для зданий и сооружений из цемента, бетона или искусственного камня, тыс. куб.м 	4.62	7.8 ↑	36.41 ↑	103.15 ↑	151.44 ↑
Бетон, готовый для заливки (товарный бетон), тыс. куб.м 	132.63	138.81 ↑	166.08 ↑	316.14 ↑	386.39 ↑
Мебель, млн руб. 	127.9	208.5 ↑	241.2 ↑	172.8 ↓	207.9 ↑
Электроэнергия, (млрд киловатт-часов) 	4.52	4.65 ↑	4.81 ↑	4.62 ↓	4.68 ↑
Пар и горячая вода, млн гигакалорий 	5.55	5.52 ↓	5.5 ↓	5.44 ↓	5.35 ↓

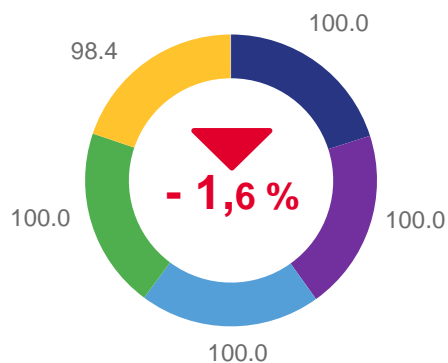
↑ ↓ рост/снижение к предыдущему году



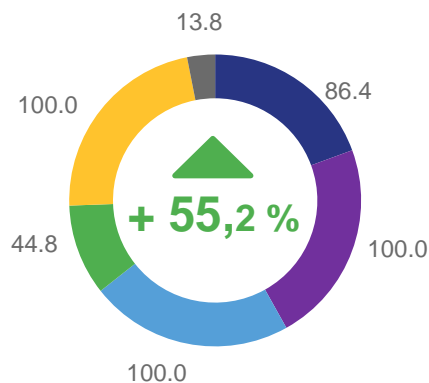
# ИСПОЛЬЗОВАНИЕ СРЕДНЕГОДОВОЙ МОЩНОСТИ ПРЕДПРИЯТИЯ ПО ВЫПУСКУ ПИЩЕВОЙ ПРОДУКЦИИ, %

(ПО КРУПНЫМ И СРЕДНИМ ПРЕДПРИЯТИЯМ, БЕЗ СУБЪЕКТОВ МАЛОГО ПРЕДПРИНИМАТЕЛЬСТВА)

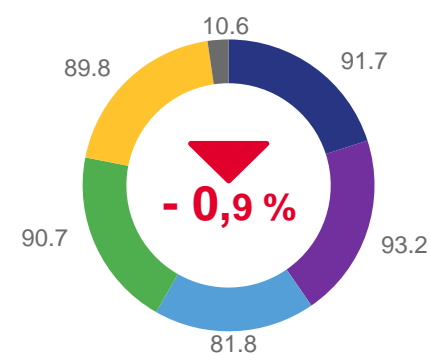
Мясо крупного рогатого скота, свинина, баранина, козлятина, конина и мясо прочих животных семейства лошадиных, оленина и мясо прочих животных семейства оленевых (оленьевых) парные, остывшие или охлажденные



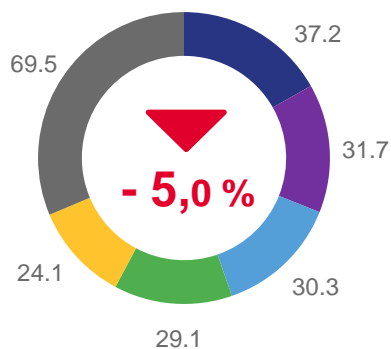
Изделия колбасные, включая изделия колбасные для детского питания



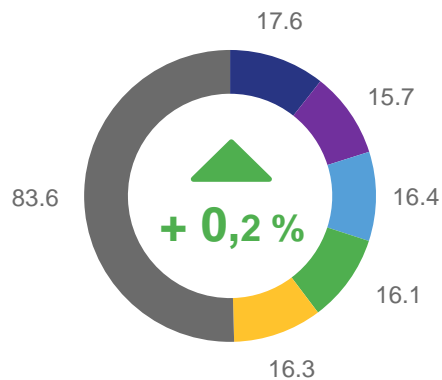
Изделия хлебобулочные недлительного хранения



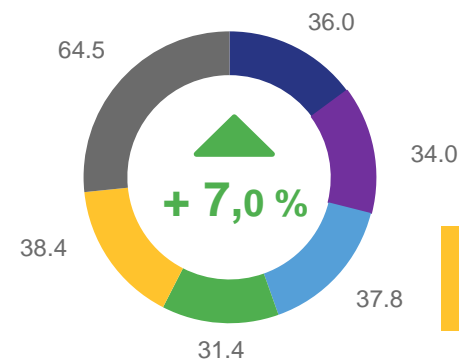
Молоко, кроме сырого



Пиво, кроме отходов пивоварения



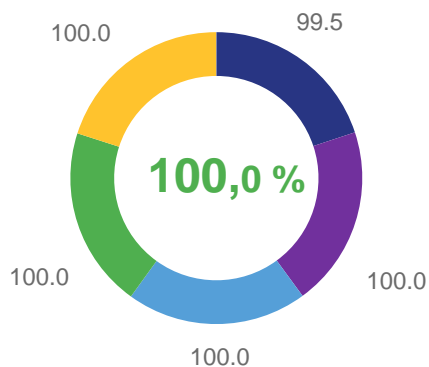
Рыба мороженая



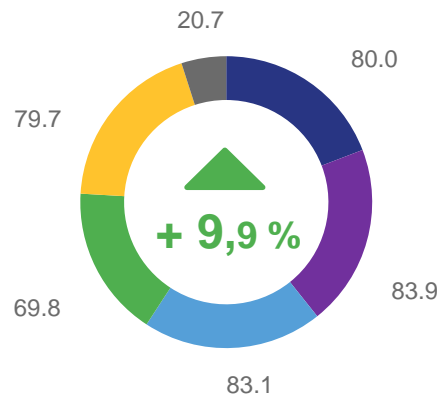
# ИСПОЛЬЗОВАНИЕ СРЕДНЕГОДООВОЙ МОЩНОСТИ ПРЕДПРИЯТИЯ ПО ВЫПУСКУ НЕПРОДОВОЛЬСТВЕННЫХ ВИДОВ ПРОДУКЦИИ, %

(ПО КРУПНЫМ И СРЕДНИМ ПРЕДПРИЯТИЯМ, БЕЗ СУБЪЕКТОВ МАЛОГО ПРЕДПРИНИМАТЕЛЬСТВА)

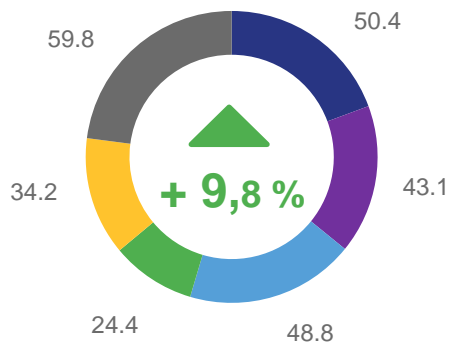
Уголь каменный и бурый



Камень природный дробленый



Лесоматериалы, продольно распиленные или расколотые, разделенные на слои или лушечные, толщиной более 6 мм; деревянные железнодорожные или трамвайные шпалы, непропитанные



Блоки и прочие изделия сборные строительные для зданий и сооружений из цемента, бетона или искусственного камня

