



ТЕРРИТОРИАЛЬНЫЙ ОРГАН
ФЕДЕРАЛЬНОЙ СЛУЖБЫ
ГОСУДАРСТВЕННОЙ СТАТИСТИКИ
ПО САХАЛИНСКОЙ ОБЛАСТИ

Отгружено товаров собственного производства, выполнено работ и услуг собственными силами по «чистым» видам экономической деятельности по Сахалинской области

январь – апрель 2024

Отдел статистики предприятий, ведения Статистического
регистра и общероссийских классификаторов

СОДЕРЖАНИЕ

Отгружено товаров собственного производства, выполнено работ и услуг собственными силами по виду деятельности «Промышленность»	3
Добыча полезных ископаемых	6
Обрабатывающие производства	9
Обеспечение электрической энергией, газом и паром; Кондиционирование воздуха	12
Водоснабжение; водоотведение, организация сбора и утилизации отходов, деятельность по ликвидации загрязнений	15

1

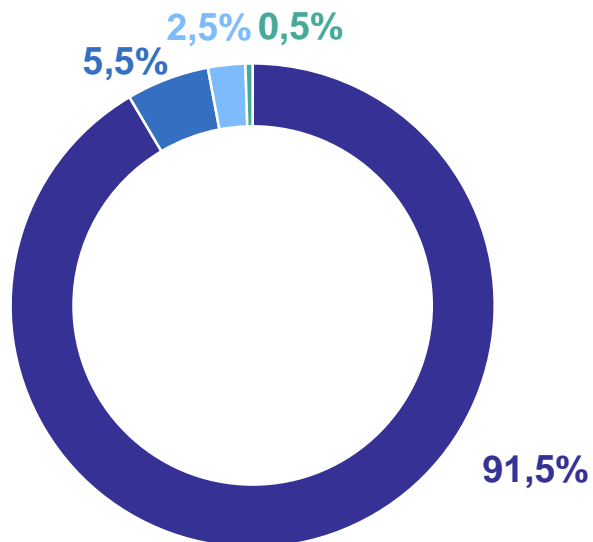
Отгружено товаров собственного производства,
выполнено работ и услуг собственными силами
по виду деятельности «Промышленность»

ОТГРУЖЕНО ТОВАРОВ СОБСТВЕННОГО ПРОИЗВОДСТВА, ВЫПОЛНЕНО РАБОТ И УСЛУГ СОБСТВЕННЫМИ СИЛАМИ ПО ВИДУ ЭКОНОМИЧЕСКОЙ ДЕЯТЕЛЬНОСТИ «ПРОМЫШЛЕННОСТЬ»

январь – апрель 2024 г.

САХАЛИНСТАТ

Структура видов экономической деятельности
промышленного производства



- Добыча полезных ископаемых
- Обрабатывающие производства
- Обеспечение электрической энергией, газом и паром; кондиционирование воздуха
- Водоснабжение; водоотведение, организация сбора и утилизации отходов, деятельность по ликвидации загрязнений

501,4 млрд рублей

Добыча полезных ископаемых

458,7
млрд рублей

Обрабатывающие производства

27,7
млрд рублей

Обеспечение электрической энергией, газом и паром; кондиционирование воздуха

12,5
млрд рублей

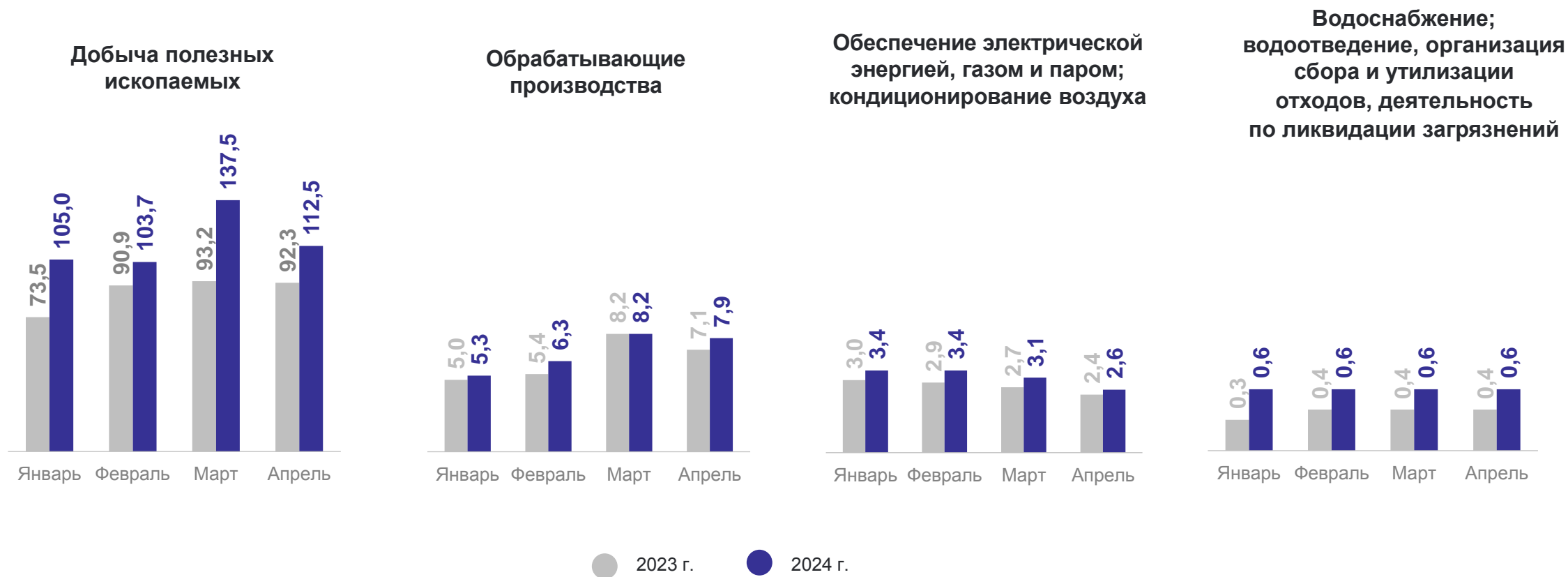
Водоснабжение; водоотведение, организация сбора и утилизации отходов, деятельность по ликвидации загрязнений

2,4
млрд рублей

ДИНАМИКА ОТГРУЗКИ ТОВАРОВ СОБСТВЕННОГО ПРОИЗВОДСТВА ПО ВИДАМ ЭКОНОМИЧЕСКОЙ ДЕЯТЕЛЬНОСТИ «ПРОМЫШЛЕННОСТЬ»

САХАЛИНСТАТ

январь – апрель 2024 г., млрд рублей



2

Добыча полезных ископаемых



ДОБЫЧА ПОЛЕЗНЫХ ИСКОПАЕМЫХ

январь – апрель 2024 г.

САХАЛИНСТАТ

Структура видов экономической деятельности
«добыча полезных ископаемых»



458,7 млрд рублей

Добыча нефти
и природного газа

437,9
млрд рублей

Добыча угля

10,5
млрд рублей

Предоставление услуг
в области добычи
полезных ископаемых

9,5
млрд рублей

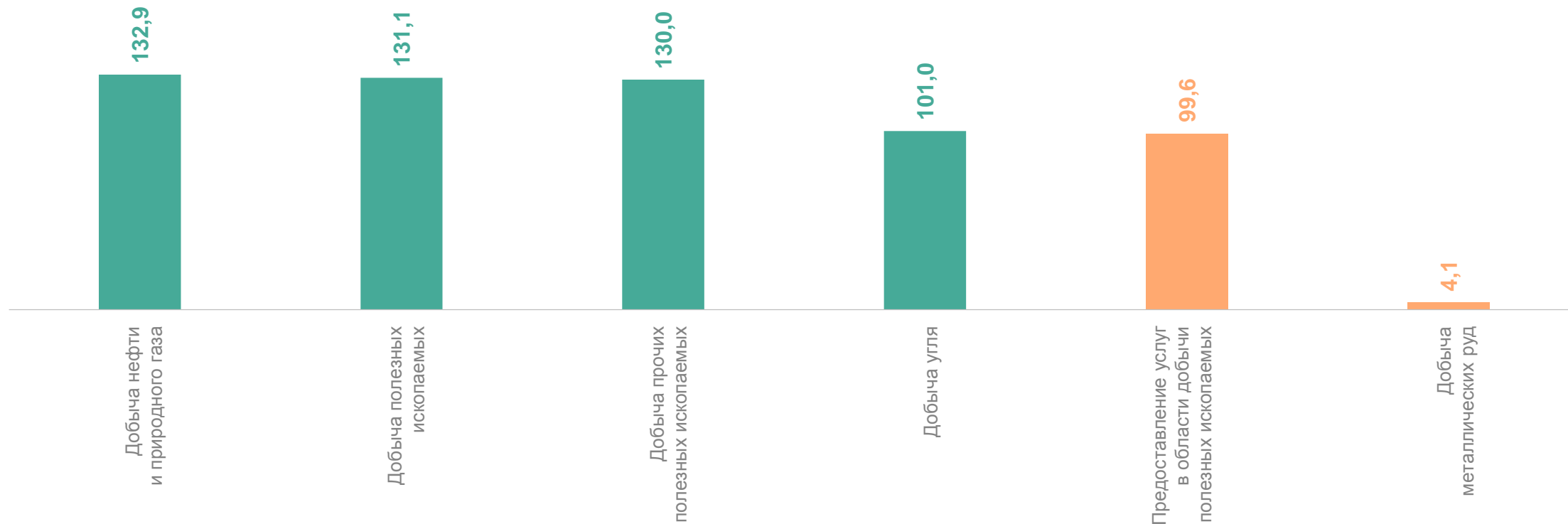
Добыча прочих
полезных ископаемых

0,9
млрд рублей

ДОБЫЧА ПОЛЕЗНЫХ ИСКОПАЕМЫХ ПО ВИДАМ ЭКОНОМИЧЕСКОЙ ДЕЯТЕЛЬНОСТИ

январь – апрель 2024 г. в % к соответствующему периоду прошлого года

САХАЛИНСТАТ



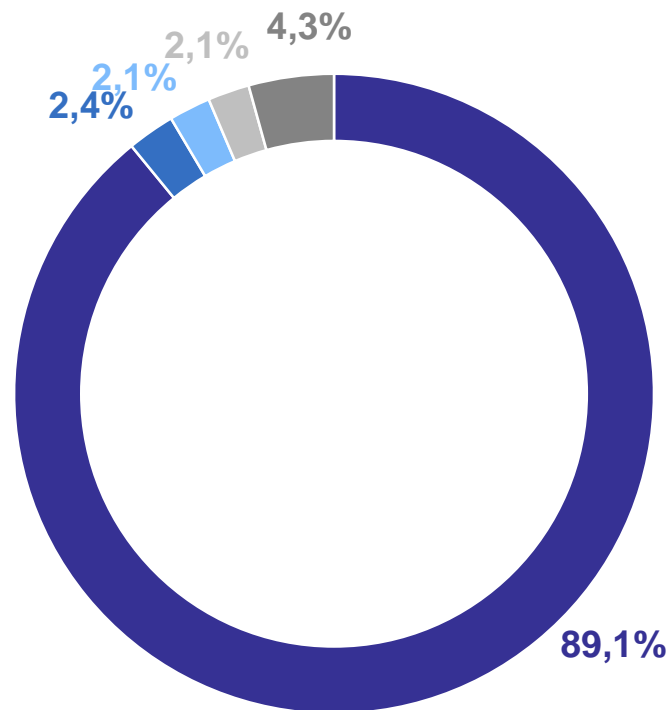
3

Обработывающие производства

СТРУКТУРА ВИДОВ ЭКОНОМИЧЕСКОЙ ДЕЯТЕЛЬНОСТИ ОБРАБАТЫВАЮЩИХ ПРОИЗВОДСТВ

январь – апрель 2024 г.

САХАЛИНСТАТ



Всего **27,7** млрд руб.

- Производство пищевых продуктов
- Производство прочей неметаллической минеральной продукции
- Производство готовых металлических изделий, кроме машин и оборудования
- Ремонт и монтаж машин и оборудования
- Прочие виды экономической деятельности

ОБРАБАТЫВАЮЩИЕ ПРОИЗВОДСТВА ПО ВИДАМ ЭКОНОМИЧЕСКОЙ ДЕЯТЕЛЬНОСТИ

САХАЛИНСТАТ

январь – апрель 2024 г. в % к соответствующему периоду прошлого года



Производство пищевых продуктов

24,7
млрд руб.



Производство готовых металлических изделий, кроме машин и оборудования

0,6
млрд руб.



Ремонт и монтаж машин и оборудования

0,6
млрд руб.



4

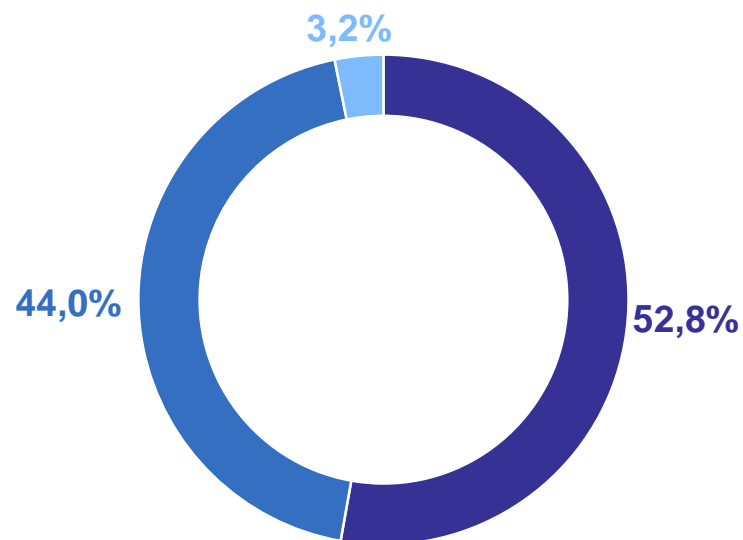
Обеспечение электрической энергией,
газом и паром; кондиционирование
воздуха

ОБЕСПЕЧЕНИЕ ЭЛЕКТРИЧЕСКОЙ ЭНЕРГИЕЙ, ГАЗОМ И ПАРОМ; КОНДИЦИОНИРОВАНИЕ ВОЗДУХА

САХАЛИНСТАТ

январь – апрель 2024 г.

Структура видов экономической деятельности
«Обеспечение электрической энергией,
газом и паром; кондиционирование воздуха»



● Производство, передача и распределение электроэнергии

● Производство, передача и распределения пара и горячей воды; кондиционирование воздуха

● Производство и распределение газообразного топлива

12,5 млрд рублей

Производство, передача и распределение электроэнергии

6,6
млрд рублей

Производство, передача и распределения пара и горячей воды; кондиционирование воздуха

5,5
млрд рублей

Производство и распределение газообразного топлива

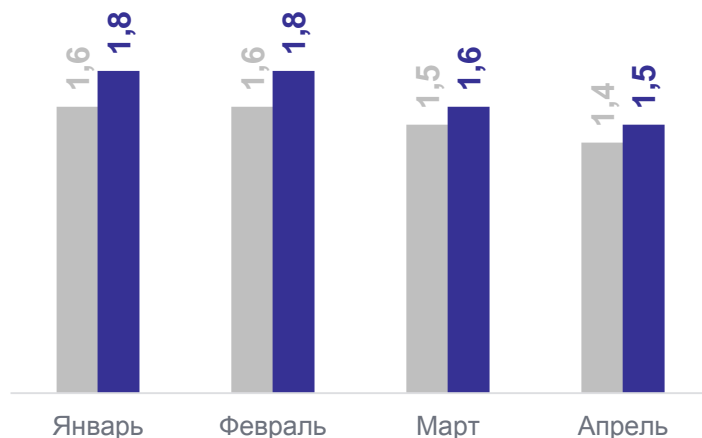
0,4
млрд рублей

ДИНАМИКА ОТГРУЗКИ ТОВАРОВ СОБСТВЕННОГО ПРОИЗВОДСТВА ПО ВИДУ ЭКОНОМИЧЕСКОЙ ДЕЯТЕЛЬНОСТИ «ОБЕСПЕЧЕНИЕ ЭЛЕКТРИЧЕСКОЙ ЭНЕРГИИ, ГАЗОМ И ПАРОМ; КОНДИЦИОНИРОВАНИЕ ВОЗДУХА»

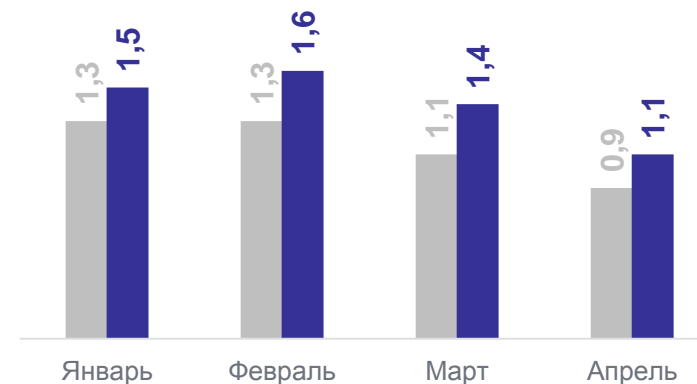
САХАЛИНСТАТ

январь – апрель 2024 г., млрд рублей

Производство, передача
и распределение электроэнергии



Производство, передача
и распределения пара и горячей воды;
кондиционирование воздуха



● 2023 г. ● 2024 г.

5

Водоснабжение; водоотведение, организация сбора и утилизации отходов, деятельность по ликвидации загрязнений

ВОДОСНАБЖЕНИЕ; ВОДООТВЕДЕНИЕ, ОРГАНИЗАЦИЯ СБОРА И УТИЛИЗАЦИИ ОТХОДОВ, ДЕЯТЕЛЬНОСТЬ ПО ЛИКВИДАЦИИ ЗАГРЯЗНЕНИЙ

САХАЛИНСТАТ

январь – апрель 2024 г.

2,4 млрд рублей

Забор, очистка и распределение воды

1,3
млрд рублей

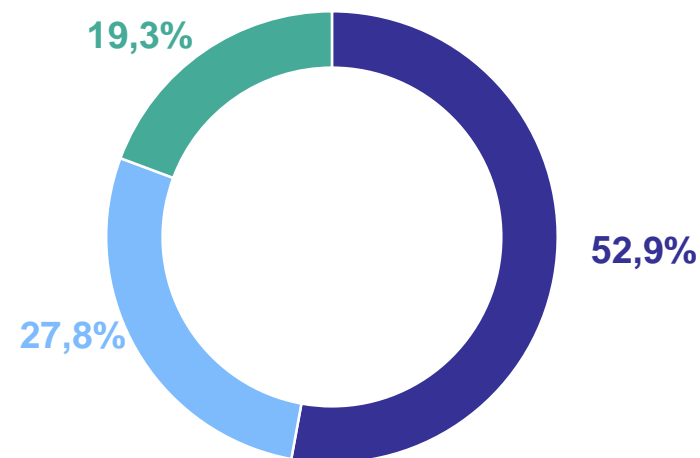
Сбор, обработка и утилизация отходов; обработка вторичного сырья

0,7
млрд рублей

Сбор и обработка сточных вод

0,5
млрд рублей

Структура видов экономической деятельности «водоснабжение; водоотведение, организация сбора и утилизации отходов, деятельность по ликвидации загрязнений»



● Забор, очистка и распределение воды

● Сбор, обработка и утилизация отходов; обработка вторичного сырья

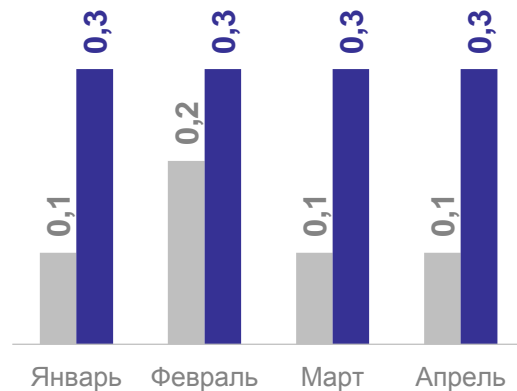
● Сбор и обработка сточных вод

ДИНАМИКА ОТГРУЗКИ ТОВАРОВ СОБСТВЕННОГО ПРОИЗВОДСТВА ПО ВИДУ ЭКОНОМИЧЕСКОЙ ДЕЯТЕЛЬНОСТИ «ВОДОСНАБЖЕНИЕ; ВОДООТВЕДЕНИЕ, ОРГАНИЗАЦИЯ СБОРА И УТИЛИЗАЦИИ ОТХОДОВ ПО ЛИКВИДАЦИИ ЗАГРЯЗНЕНИЙ

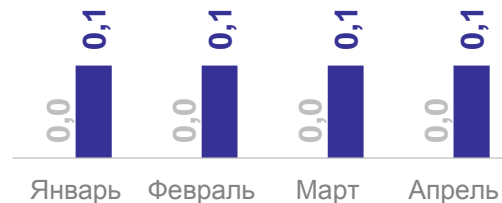
САХАЛИНСТАТ

январь – апрель 2024 г., млрд рублей

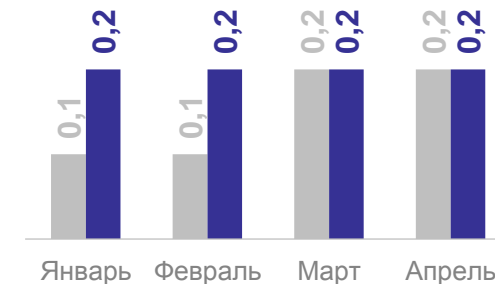
Забор, очистка и распределение воды



Сбор и обработка сточных вод



Сбор, обработка и утилизация отходов; обработка вторичного сырья



● 2023 г. ● 2024 г.