



ТЕРРИТОРИАЛЬНЫЙ ОРГАН
ФЕДЕРАЛЬНОЙ СЛУЖБЫ
ГОСУДАРСТВЕННОЙ СТАТИСТИКИ
ПО САХАЛИНСКОЙ ОБЛАСТИ

ОТГРУЖЕНО ТОВАРОВ, ВЫПОЛНЕНО РАБОТ И УСЛУГ ПО ПРОМЫШЛЕННЫМ ВИДАМ ДЕЯТЕЛЬНОСТИ

январь – август 2024 г.

СОДЕРЖАНИЕ

Отгружено товаров, выполнено работ и услуг по виду деятельности «Промышленность»	3
Добыча полезных ископаемых	6
Обрабатывающие производства	9
Обеспечение электрической энергией, газом и паром; кондиционирование воздуха	12
Водоснабжение; водоотведение, организация сбора и утилизации отходов, деятельность по ликвидации загрязнений	15

1

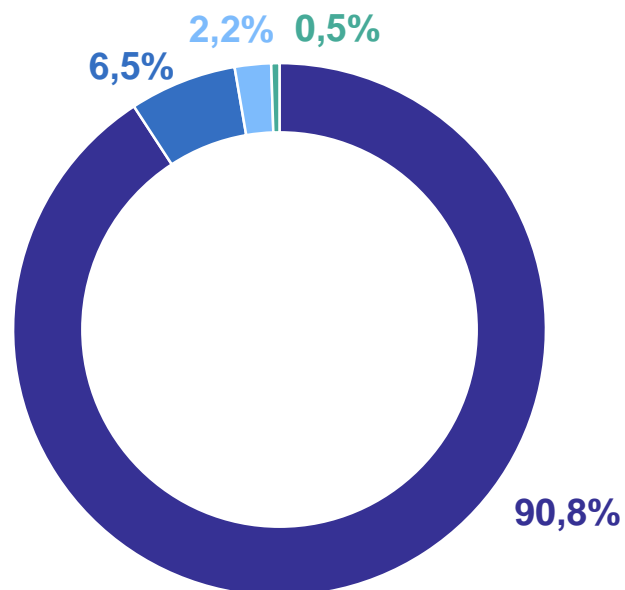
**Отгружено товаров, выполнено работ
и услуг по виду деятельности
«Промышленность»**

ОТГРУЖЕНО ТОВАРОВ, ВЫПОЛНЕНО РАБОТ И УСЛУГ ПО ВИДУ ДЕЯТЕЛЬНОСТИ «ПРОМЫШЛЕННОСТЬ»

САХАЛИНСТАТ

январь – август 2024 г.

Структура видов экономической деятельности
промышленного производства



- Добыча полезных ископаемых
- Обработывающие производства
- Обеспечение электрической энергией, газом и паром; кондиционирование воздуха
- Водоснабжение; водоотведение, организация сбора и утилизации отходов, деятельность по ликвидации загрязнений

882,6 млрд рублей

Добыча полезных ископаемых

801,4
млрд рублей

Обработывающие производства

57,5
млрд рублей

Обеспечение электрической энергией, газом и паром; кондиционирование воздуха

19,7
млрд рублей

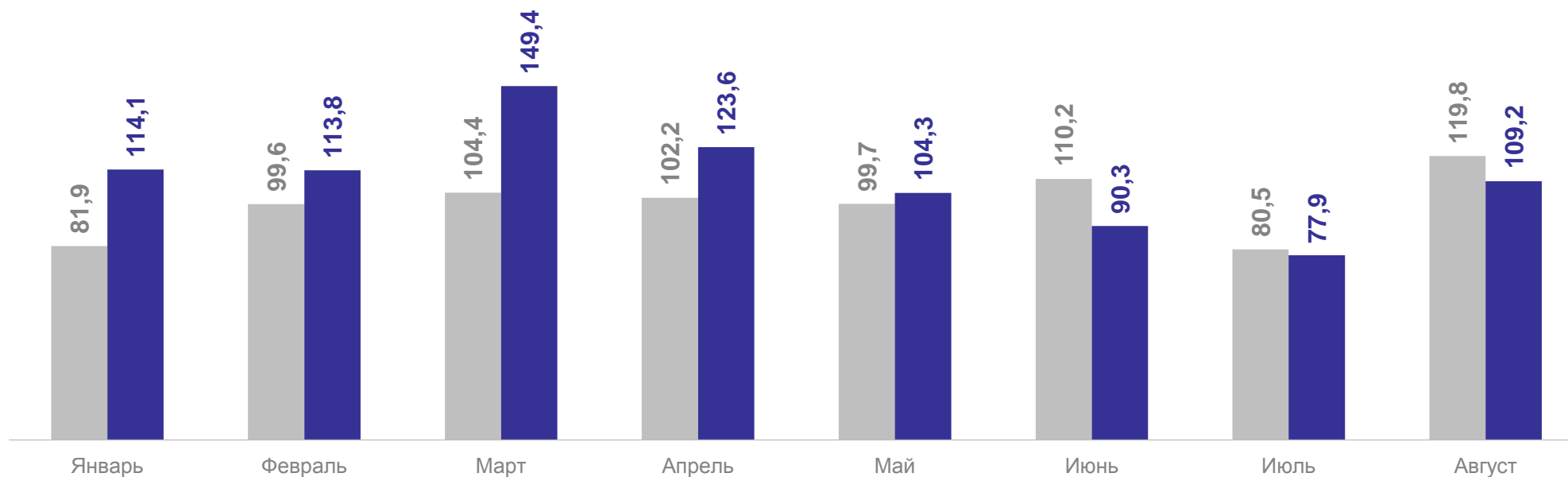
Водоснабжение; водоотведение, организация сбора и утилизации отходов, деятельность по ликвидации загрязнений

4,1
млрд рублей

ДИНАМИКА ОТГРУЗКИ ТОВАРОВ СОБСТВЕННОГО ПРОИЗВОДСТВА ПО ВИДАМ ЭКОНОМИЧЕСКОЙ ДЕЯТЕЛЬНОСТИ «ПРОМЫШЛЕННОСТЬ»

САХАЛИНСТАТ

январь – август 2024 г., млрд рублей



● 2023 г. ● 2024 г.

2

Добыча полезных ископаемых

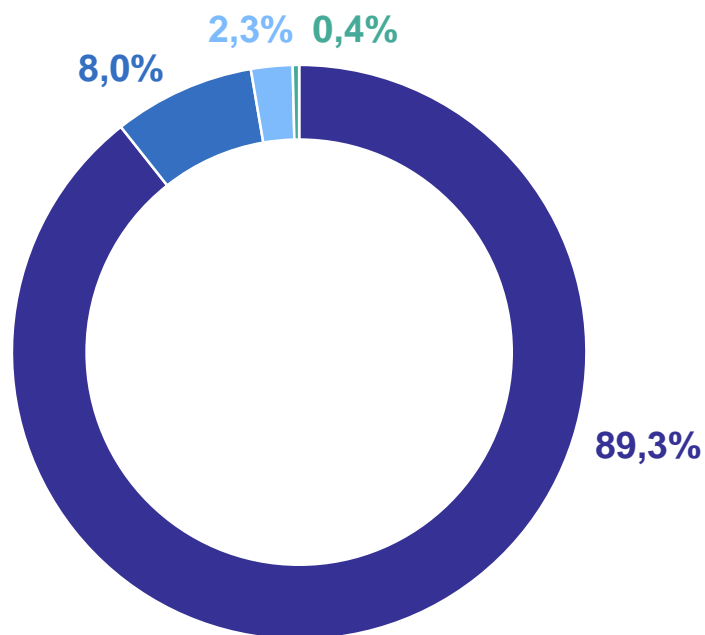


ДОБЫЧА ПОЛЕЗНЫХ ИСКОПАЕМЫХ

январь – август 2024 г.

САХАЛИНСТАТ

Структура видов экономической деятельности
«добыча полезных ископаемых»



- Добыча нефти и природного газа
- Добыча угля
- Предоставление услуг в области добычи полезных ископаемых
- Добыча металлических руд; добыча прочих полезных ископаемых

801,4 млрд рублей

Добыча нефти и природного газа **716,0** млрд рублей

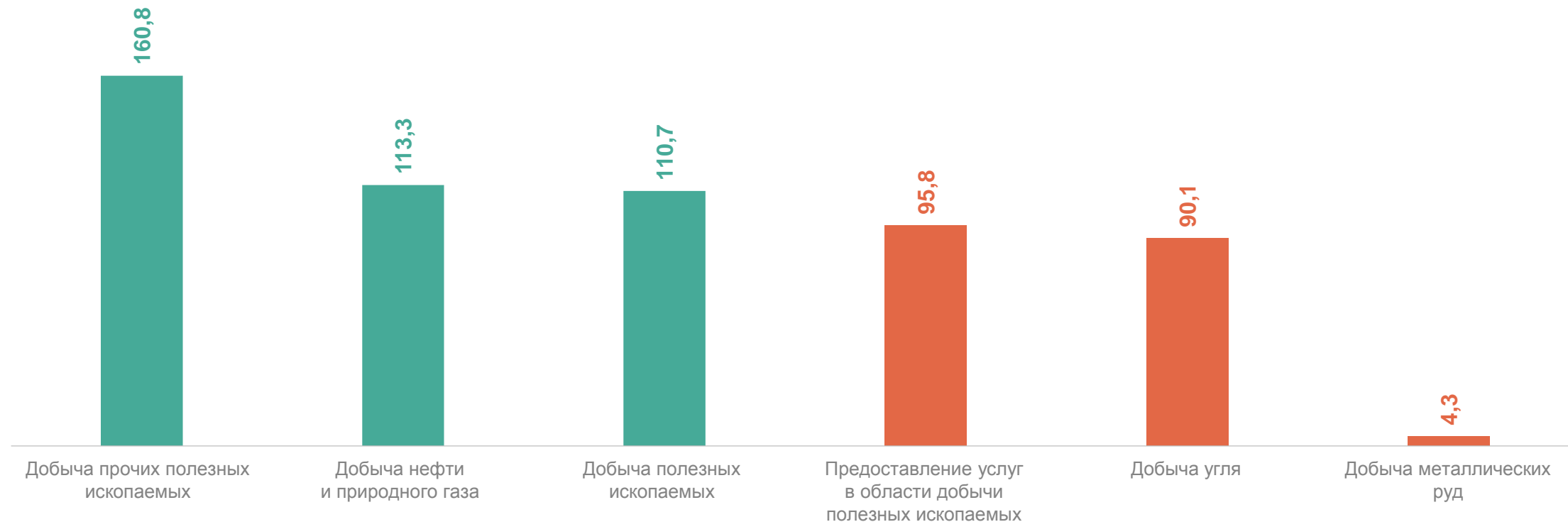
Добыча угля **63,8** млрд рублей

Предоставление услуг в области добычи полезных ископаемых **18,7** млрд рублей

ДОБЫЧА ПОЛЕЗНЫХ ИСКОПАЕМЫХ ПО ВИДАМ ЭКОНОМИЧЕСКОЙ ДЕЯТЕЛЬНОСТИ

январь – август 2024 г. в % к соответствующему периоду прошлого года

САХАЛИНСТАТ



● Увеличение ● Уменьшение

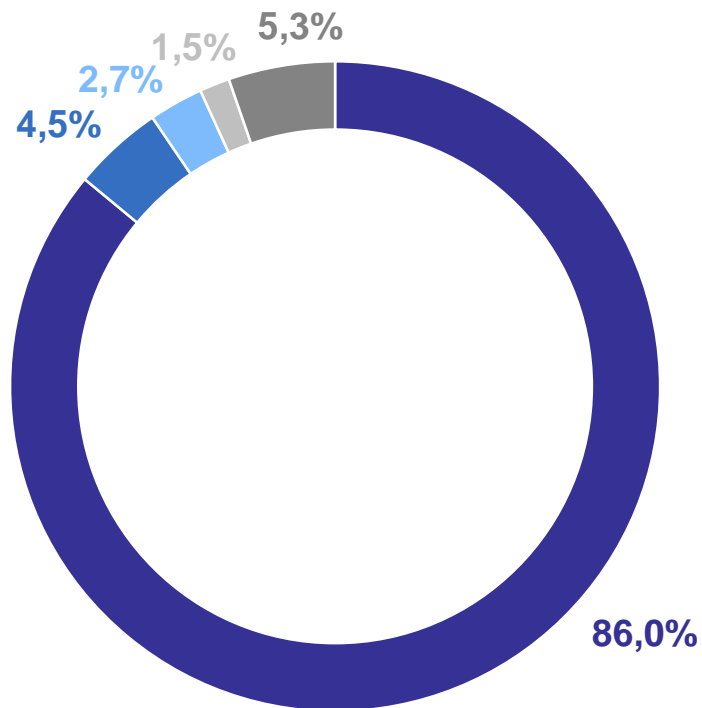
3

Обрабатывающие производства

СТРУКТУРА ВИДОВ ЭКОНОМИЧЕСКОЙ ДЕЯТЕЛЬНОСТИ ОБРАБАТЫВАЮЩИХ ПРОИЗВОДСТВ

январь – август 2024 г.

САХАЛИНСТАТ



- Производство пищевых продуктов
- Производство прочей неметаллической минеральной продукции
- Ремонт и монтаж машин и оборудования
- Производство готовых металлических изделий, кроме машин и оборудования
- Прочие виды экономической деятельности

Всего **57,5** млрд руб.

Производство пищевых продуктов	49,4 млрд руб.
Производство прочей неметаллической минеральной продукции	2,6 млрд руб.
Ремонт и монтаж машин и оборудования	1,5 млрд руб.
Производство готовых металлических изделий, кроме машин и оборудования	0,9 млрд руб.

ОБРАБАТЫВАЮЩИЕ ПРОИЗВОДСТВА ПО ВИДАМ ЭКОНОМИЧЕСКОЙ ДЕЯТЕЛЬНОСТИ

январь – август 2024 г. в % к соответствующему периоду прошлого года

САХАЛИНСТАТ



4

**Обеспечение электрической
энергией, газом и паром;
кондиционирование воздуха**

ОБЕСПЕЧЕНИЕ ЭЛЕКТРИЧЕСКОЙ ЭНЕРГИЕЙ, ГАЗОМ И ПАРОМ; КОНДИЦИОНИРОВАНИЕ ВОЗДУХА

САХАЛИНСТАТ

январь – август 2024 г.

Структура видов экономической деятельности
«Обеспечение электрической энергией,
газом и паром; кондиционирование воздуха»



19,7 млрд рублей

Производство, передача
и распределение
электроэнергии **12,1**
млрд рублей

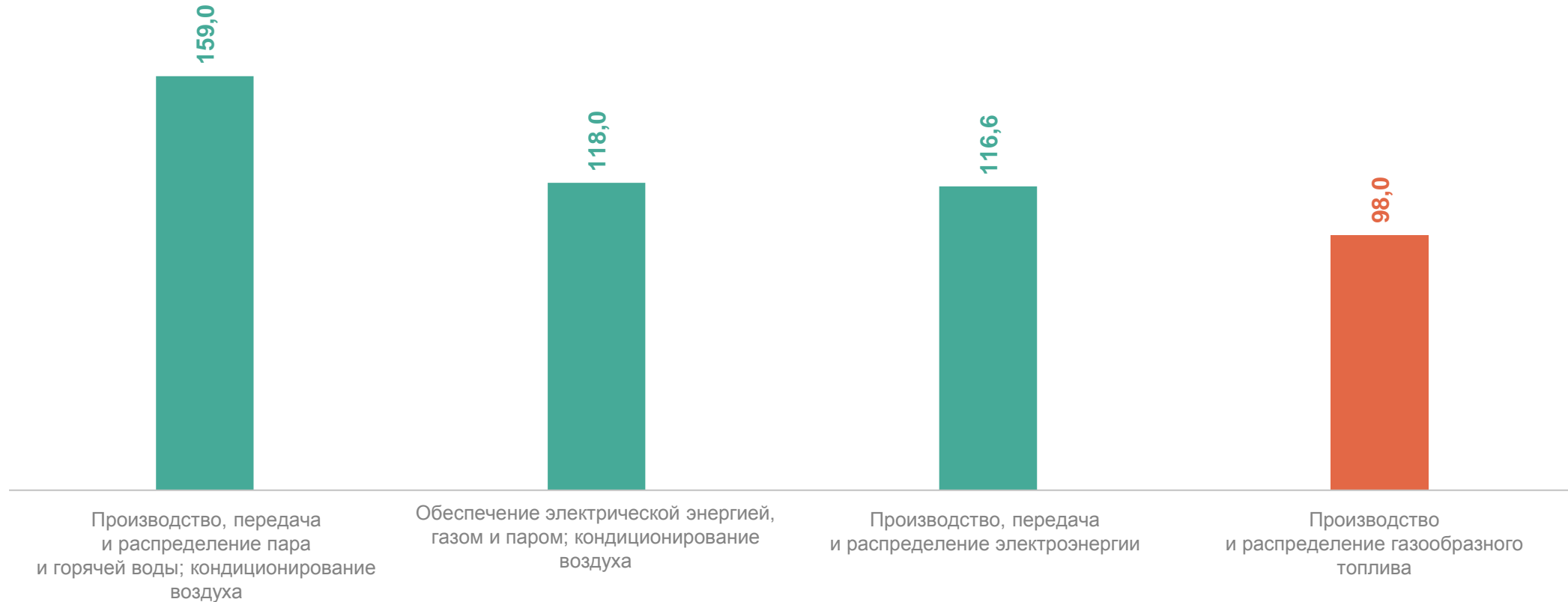
Производство, передача
и распределения пара
и горячей воды;
кондиционирование воздуха **7,1**
млрд рублей

Производство
и распределение
газообразного топлива **0,5**
млрд рублей

ОБЕСПЕЧЕНИЕ ЭЛЕКТРИЧЕСКОЙ ЭНЕРГИИ, ГАЗОМ И ПАРОМ; КОНДИЦИОНИРОВАНИЕ ВОЗДУХА ПО ВИДАМ ЭКОНОМИЧЕСКОЙ ДЕЯТЕЛЬНОСТИ

САХАЛИНСТАТ

январь – август 2024 г., в % к соответствующему периоду прошлого года



● Увеличение ● Уменьшение

5

Водоснабжение; водоотведение, организация сбора и утилизации отходов, деятельность по ликвидации загрязнений

ВОДОСНАБЖЕНИЕ; ВОДООТВЕДЕНИЕ, ОРГАНИЗАЦИЯ СБОРА И УТИЛИЗАЦИИ ОТХОДОВ, ДЕЯТЕЛЬНОСТЬ ПО ЛИКВИДАЦИИ ЗАГРЯЗНЕНИЙ

январь – август 2024 г.

САХАЛИНСТАТ

Структура видов экономической деятельности «водоснабжение; водоотведение, организация сбора и утилизации отходов, деятельность по ликвидации загрязнений»

4,1 млрд рублей

Забор, очистка и распределение воды

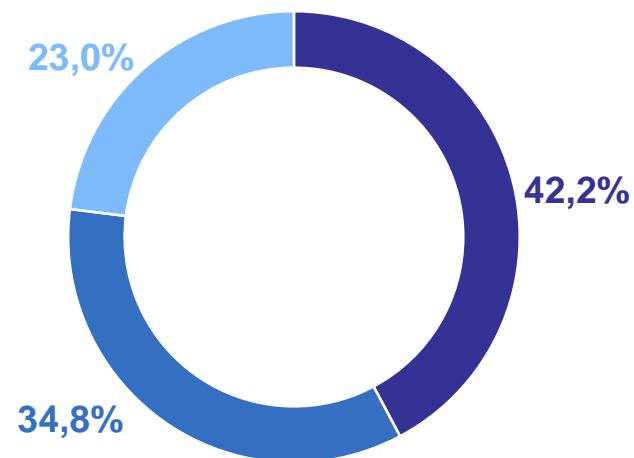
1,7
млрд рублей

Сбор, обработка и утилизация отходов; обработка вторичного сырья

1,4
млрд рублей

Сбор и обработка сточных вод

0,9
млрд рублей



● Забор, очистка и распределение воды

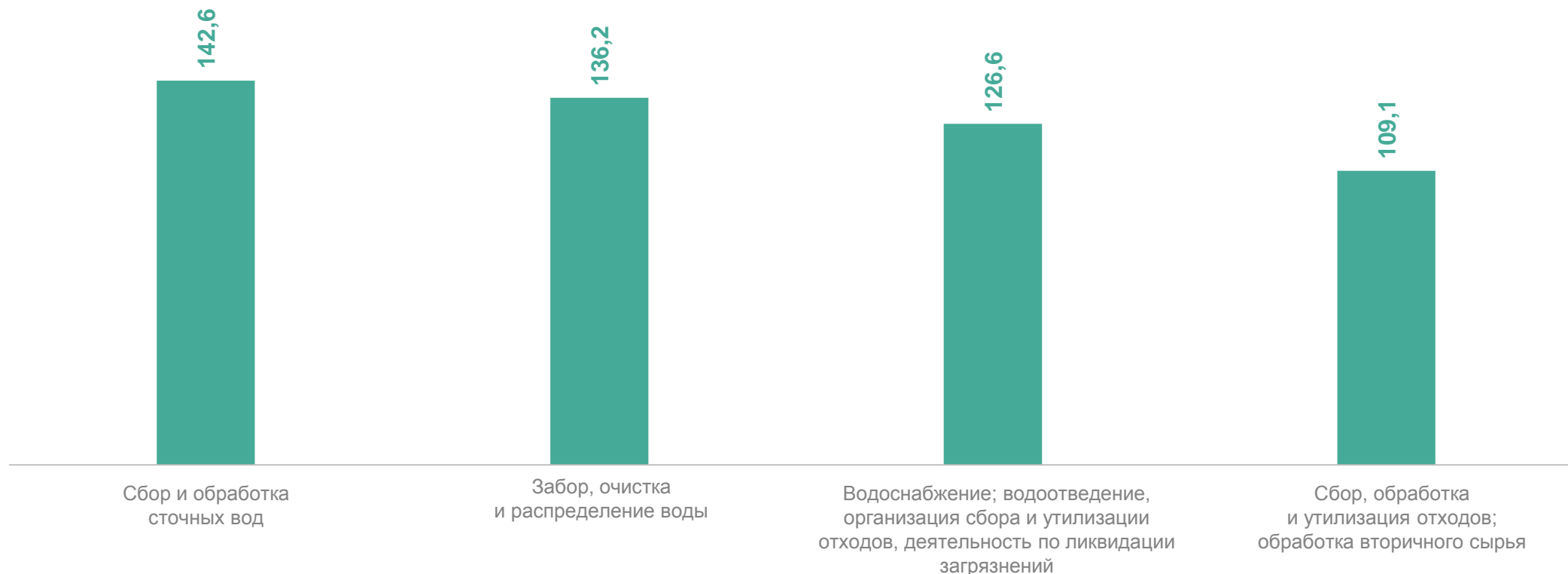
● Сбор и обработка сточных вод

● Сбор, обработка и утилизация отходов; обработка вторичного сырья

ВОДОСНАБЖЕНИЕ; ВОДООТВЕДЕНИЕ, ОРГАНИЗАЦИЯ СБОРА И УТИЛИЗАЦИИ ОТХОДОВ ПО ЛИКВИДАЦИИ ЗАГРЯЗНЕНИЙ ПО ВИДАМ ЭКОНОМИЧЕСКОЙ ДЕЯТЕЛЬНОСТИ

САХАЛИНСТАТ

январь – август 2024 г., в % к соответствующему периоду прошлого года



● Увеличение ● Уменьшение