



ТЕРРИТОРИАЛЬНЫЙ ОРГАН  
ФЕДЕРАЛЬНОЙ СЛУЖБЫ  
ГОСУДАРСТВЕННОЙ СТАТИСТИКИ  
ПО САХАЛИНСКОЙ ОБЛАСТИ

# ОТГРУЖЕНО ТОВАРОВ, ВЫПОЛНЕНО РАБОТ И УСЛУГ ПО ПРОМЫШЛЕННЫМ ВИДАМ ДЕЯТЕЛЬНОСТИ

январь – сентябрь 2024 г.

# СОДЕРЖАНИЕ

Отгружено товаров, выполнено работ и услуг по виду деятельности «Промышленность»	3
Добыча полезных ископаемых	6
Обрабатывающие производства	9
Обеспечение электрической энергией, газом и паром; кондиционирование воздуха	12
Водоснабжение; водоотведение, организация сбора и утилизации отходов, деятельность по ликвидации загрязнений	15

1

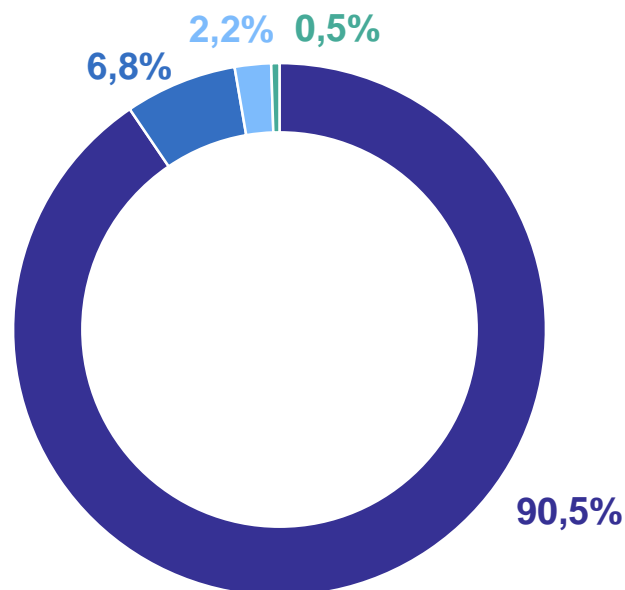
**Отгружено товаров, выполнено работ  
и услуг по виду деятельности  
«Промышленность»**

# ОТГРУЖЕНО ТОВАРОВ, ВЫПОЛНЕНО РАБОТ И УСЛУГ ПО ВИДУ ДЕЯТЕЛЬНОСТИ «ПРОМЫШЛЕННОСТЬ»

САХАЛИНСТАТ

январь – сентябрь 2024 г.

Структура видов экономической деятельности  
промышленного производства



- Добыча полезных ископаемых
- Обработывающие производства
- Обеспечение электрической энергией, газом и паром; кондиционирование воздуха
- Водоснабжение; водоотведение, организация сбора и утилизации отходов, деятельность по ликвидации загрязнений

**975,8** млрд рублей

Добыча полезных ископаемых

**883,0**  
млрд рублей

Обработывающие производства

**66,9**  
млрд рублей

Обеспечение электрической энергией, газом и паром; кондиционирование воздуха

**21,3**  
млрд рублей

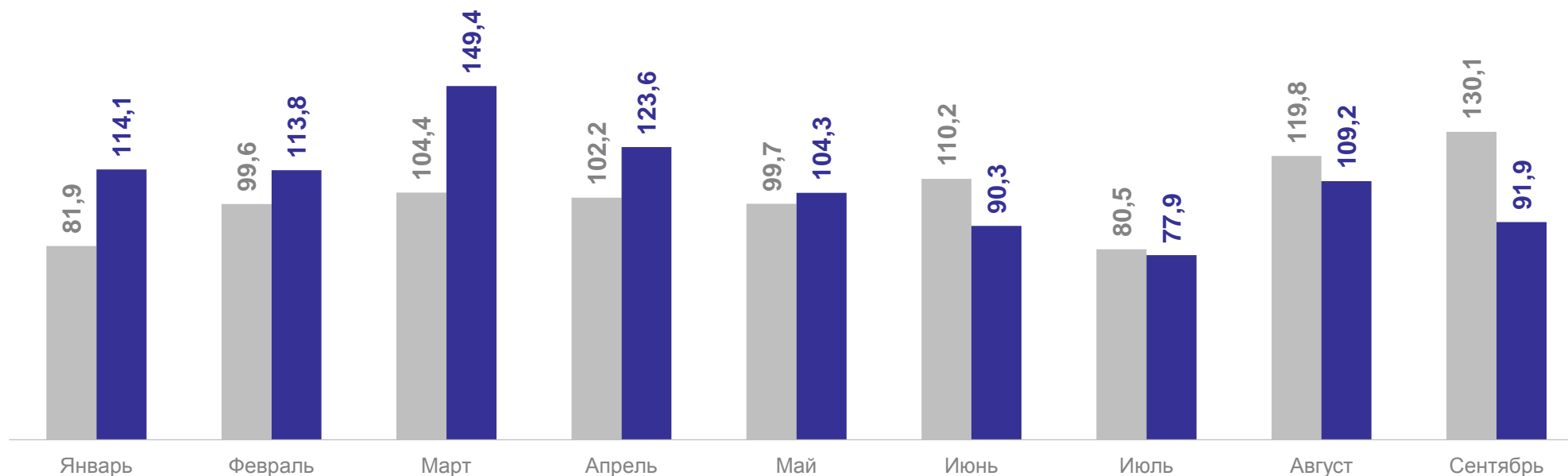
Водоснабжение; водоотведение, организация сбора и утилизации отходов, деятельность по ликвидации загрязнений

**4,6**  
млрд рублей

# ДИНАМИКА ОТГРУЗКИ ТОВАРОВ СОБСТВЕННОГО ПРОИЗВОДСТВА ПО ВИДАМ ЭКОНОМИЧЕСКОЙ ДЕЯТЕЛЬНОСТИ «ПРОМЫШЛЕННОСТЬ»

САХАЛИНСТАТ

январь – сентябрь 2024 г., млрд рублей



● 2023 г. ● 2024 г.

# 2

## Добыча полезных ископаемых

# ДОБЫЧА ПОЛЕЗНЫХ ИСКОПАЕМЫХ

январь – сентябрь 2024 г.

САХАЛИНСТАТ

Структура видов экономической деятельности  
«добыча полезных ископаемых»



**883,0** млрд рублей

Добыча нефти и природного газа **785,3** млрд рублей

Добыча угля **72,8** млрд рублей

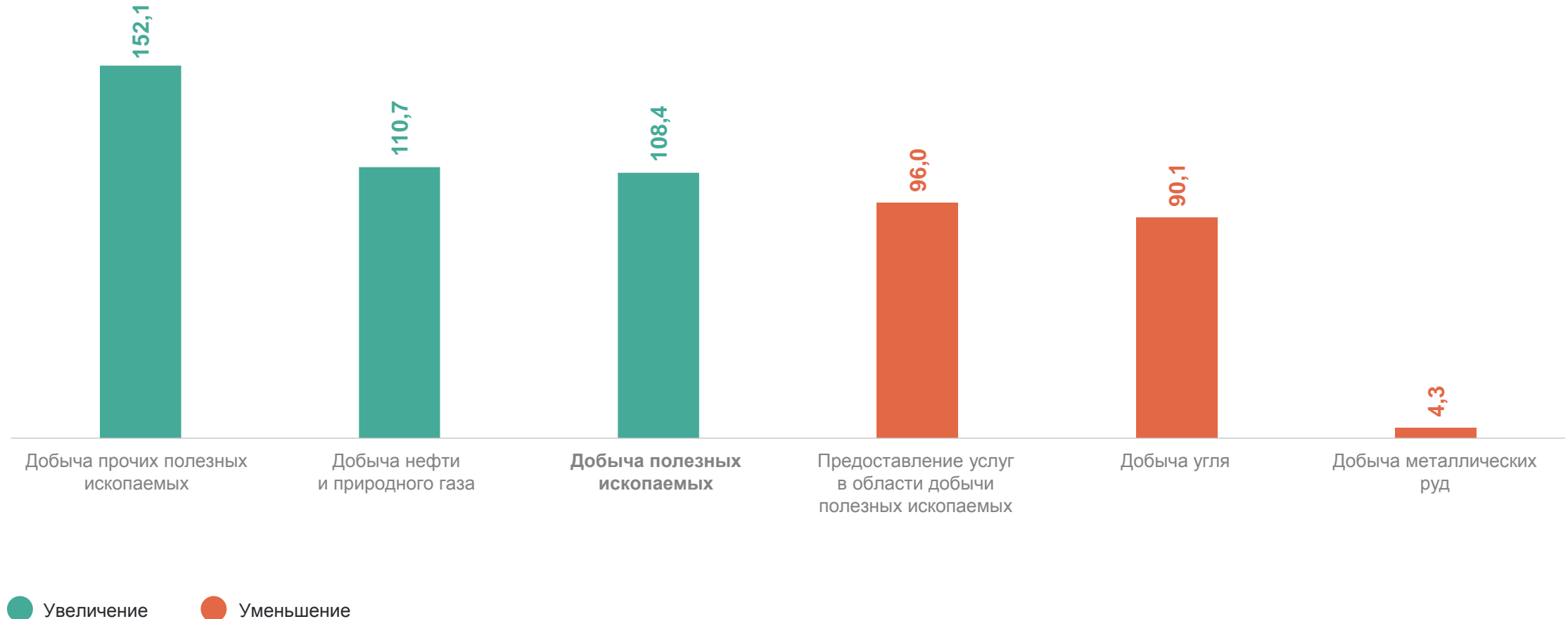
Предоставление услуг в области добычи полезных ископаемых **21,5** млрд рублей

Прочие виды экономической деятельности **3,4** млрд рублей

# ДОБЫЧА ПОЛЕЗНЫХ ИСКОПАЕМЫХ ПО ВИДАМ ЭКОНОМИЧЕСКОЙ ДЕЯТЕЛЬНОСТИ

САХАЛИНСТАТ

январь – сентябрь 2024 г. в % к соответствующему периоду прошлого года





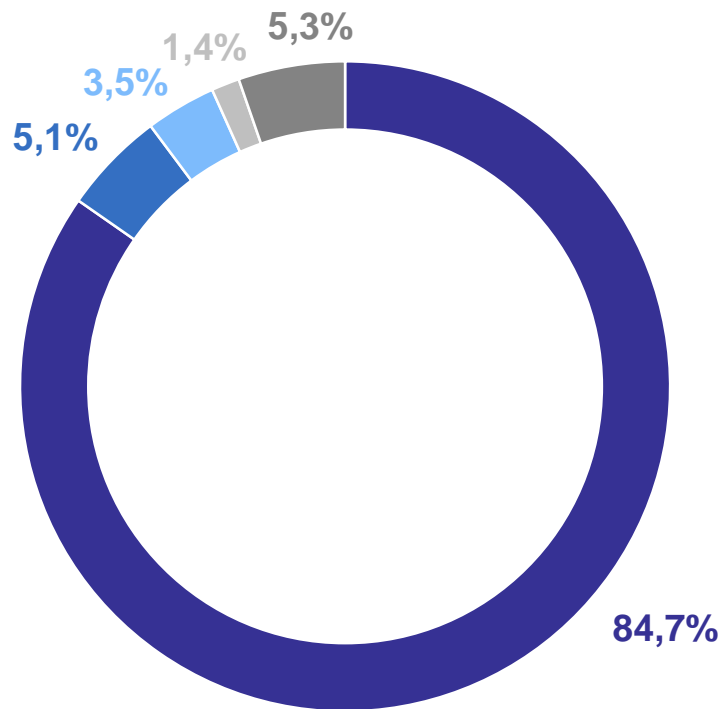
# 3

## Обрабатывающие производства

# СТРУКТУРА ВИДОВ ЭКОНОМИЧЕСКОЙ ДЕЯТЕЛЬНОСТИ ОБРАБАТЫВАЮЩИХ ПРОИЗВОДСТВ

январь – сентябрь 2024 г.

САХАЛИНСТАТ



- Производство пищевых продуктов
- Производство прочей неметаллической минеральной продукции
- Ремонт и монтаж машин и оборудования
- Производство готовых металлических изделий, кроме машин и оборудования
- Прочие виды экономической деятельности

Всего **66,9** млрд руб.

Производство пищевых продуктов	<b>56,6</b> млрд руб.
Производство прочей неметаллической минеральной продукции	<b>3,4</b> млрд руб.
Ремонт и монтаж машин и оборудования	<b>2,4</b> млрд руб.
Производство готовых металлических изделий, кроме машин и оборудования	<b>0,9</b> млрд руб.
Прочие виды экономической деятельности	<b>3,6</b> млрд руб.

# ОБРАБАТЫВАЮЩИЕ ПРОИЗВОДСТВА ПО ВИДАМ ЭКОНОМИЧЕСКОЙ ДЕЯТЕЛЬНОСТИ

САХАЛИНСТАТ

январь – сентябрь 2024 г. в % к соответствующему периоду прошлого года



4

Обеспечение электрической энергией, газом и паром; кондиционирование воздуха

# ОБЕСПЕЧЕНИЕ ЭЛЕКТРИЧЕСКОЙ ЭНЕРГИЕЙ, ГАЗОМ И ПАРОМ; КОНДИЦИОНИРОВАНИЕ ВОЗДУХА

САХАЛИНСТАТ

январь – сентябрь 2024 г.

Структура видов экономической деятельности  
«Обеспечение электрической энергией,  
газом и паром; кондиционирование воздуха»



**21,3** млрд рублей

Производство, передача  
и распределение  
электроэнергии **13,5**  
млрд рублей

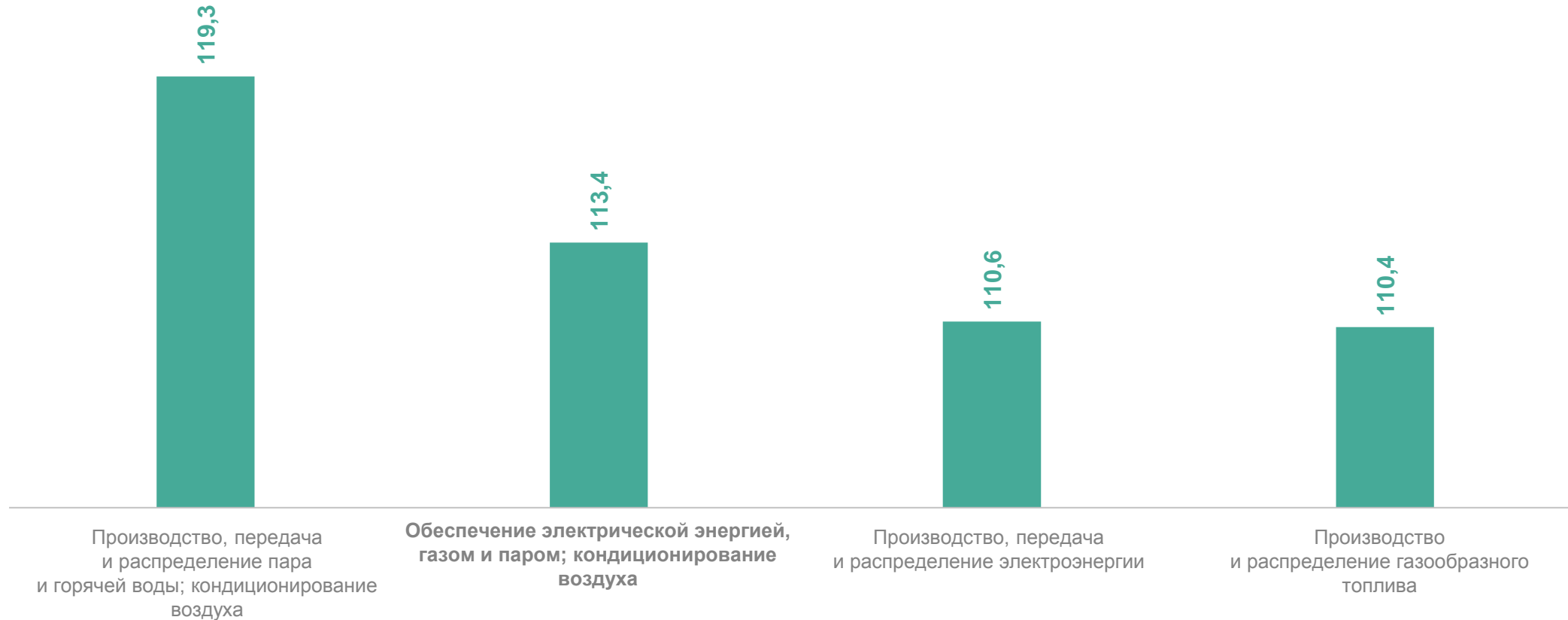
Производство, передача  
и распределения пара  
и горячей воды;  
кондиционирование воздуха **7,2**  
млрд рублей

Производство  
и распределение  
газообразного топлива **0,6**  
млрд рублей

# ОБЕСПЕЧЕНИЕ ЭЛЕКТРИЧЕСКОЙ ЭНЕРГИИ, ГАЗОМ И ПАРОМ; КОНДИЦИОНИРОВАНИЕ ВОЗДУХА ПО ВИДАМ ЭКОНОМИЧЕСКОЙ ДЕЯТЕЛЬНОСТИ

САХАЛИНСТАТ

январь – сентябрь 2024 г., в % к соответствующему периоду прошлого года



● Увеличение ● Уменьшение

5

Водоснабжение; водоотведение, организация сбора и утилизации отходов, деятельность по ликвидации загрязнений

# ВОДОСНАБЖЕНИЕ; ВОДООТВЕДЕНИЕ, ОРГАНИЗАЦИЯ СБОРА И УТИЛИЗАЦИИ ОТХОДОВ, ДЕЯТЕЛЬНОСТЬ ПО ЛИКВИДАЦИИ ЗАГРЯЗНЕНИЙ

январь – сентябрь 2024 г.

САХАЛИНСТАТ

Структура видов экономической деятельности «Водоснабжение; водоотведение, организация сбора и утилизации отходов, деятельность по ликвидации загрязнений»

**4,6** млрд рублей

Забор, очистка и распределение воды

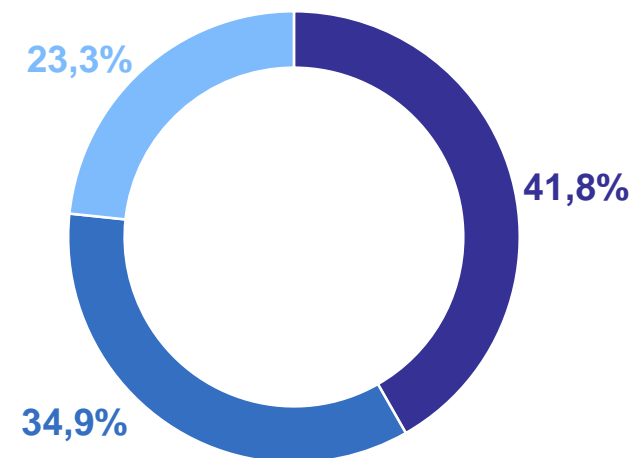
**1,9**  
млрд рублей

Сбор, обработка и утилизация отходов; обработка вторичного сырья

**1,6**  
млрд рублей

Сбор и обработка сточных вод

**1,1**  
млрд рублей



● Забор, очистка и распределение воды

● Сбор и обработка сточных вод

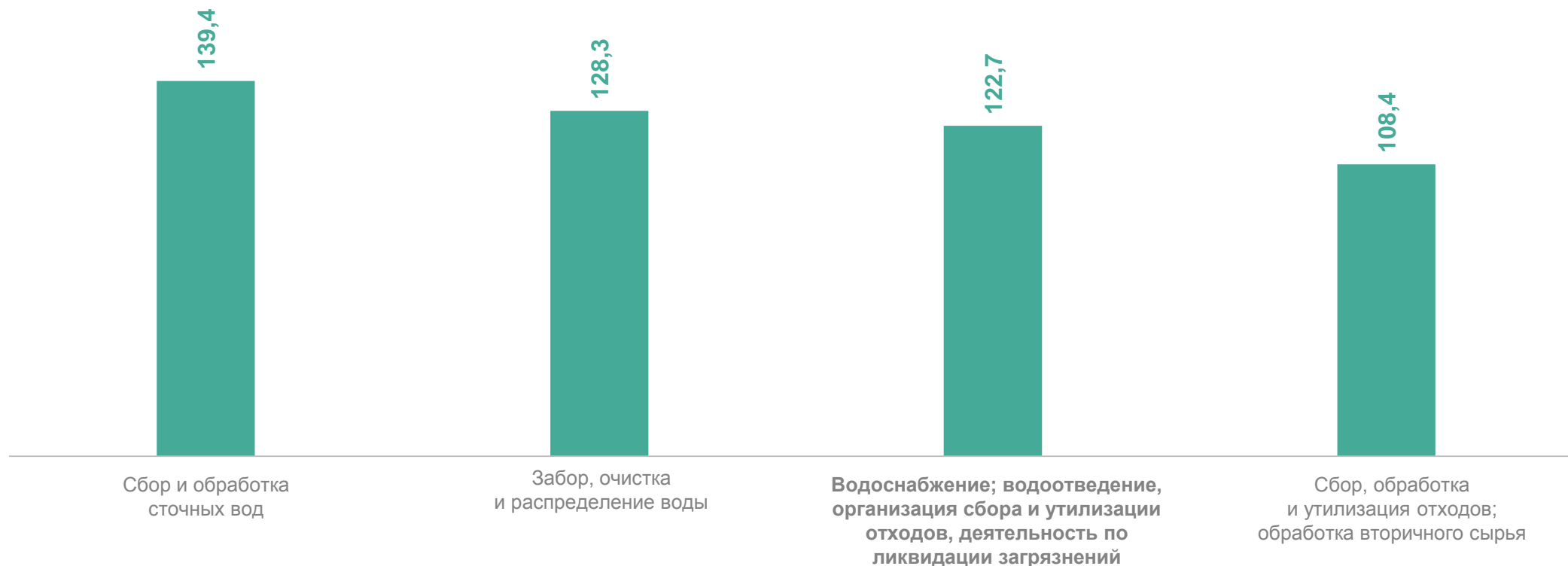
● Сбор, обработка и утилизация отходов; обработка вторичного сырья



# ВОДОСНАБЖЕНИЕ; ВОДООТВЕДЕНИЕ, ОРГАНИЗАЦИЯ СБОРА И УТИЛИЗАЦИИ ОТХОДОВ ПО ЛИКВИДАЦИИ ЗАГРЯЗНЕНИЙ ПО ВИДАМ ЭКОНОМИЧЕСКОЙ ДЕЯТЕЛЬНОСТИ

САХАЛИНСТАТ

январь – сентябрь 2024 г., в % к соответствующему периоду прошлого года



● Увеличение    ● Уменьшение