



ТЕРРИТОРИАЛЬНЫЙ ОРГАН
ФЕДЕРАЛЬНОЙ СЛУЖБЫ
ГОСУДАРСТВЕННОЙ СТАТИСТИКИ
ПО САХАЛИНСКОЙ ОБЛАСТИ

Отгружено товаров собственного производства, выполнено работ и услуг собственными силами по «чистым» видам экономической деятельности по Сахалинской области январь – февраль 2024

Отдел статистики предприятий, ведения Статистического
регистра и общероссийских классификаторов

СОДЕРЖАНИЕ

Отгружено товаров собственного производства, выполнено работ и услуг собственными силами по виду деятельности «Промышленность»	3
Добыча полезных ископаемых	6
Обрабатывающие производства	9
Обеспечение электрической энергией, газом и паром; Кондиционирование воздуха	12
Водоснабжение; водоотведение, организация сбора и утилизации отходов, деятельность по ликвидации загрязнений	15

1

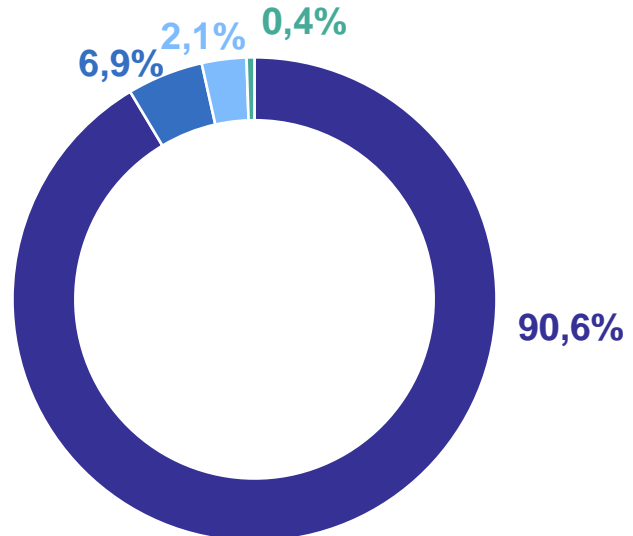
Отгружено товаров собственного производства,
выполнено работ и услуг собственными силами
по виду деятельности «Промышленность»

ОТГРУЖЕНО ТОВАРОВ СОБСТВЕННОГО ПРОИЗВОДСТВА, ВЫПОЛНЕНО РАБОТ И УСЛУГ СОБСТВЕННЫМИ СИЛАМИ ПО ВИДУ ЭКОНОМИЧЕСКОЙ ДЕЯТЕЛЬНОСТИ «ПРОМЫШЛЕННОСТЬ»

январь – февраль 2024 г.

САХАЛИНСТАТ

Структура видов экономической деятельности
промышленного производства



- Добыча полезных ископаемых
- Обрабатывающие производства
- Обеспечение электрической энергией, газом и паром; кондиционирование воздуха
- Водоснабжение; водоотведение, организация сбора и утилизации отходов, деятельность по ликвидации загрязнений

228,3 млрд рублей

Добыча полезных ископаемых

208,7

млрд рублей

Обрабатывающие производства

11,6

млрд рублей

Обеспечение электрической энергией, газом и паром; кондиционирование воздуха

6,8

млрд рублей

Водоснабжение; водоотведение, организация сбора и утилизации отходов, деятельность по ликвидации загрязнений

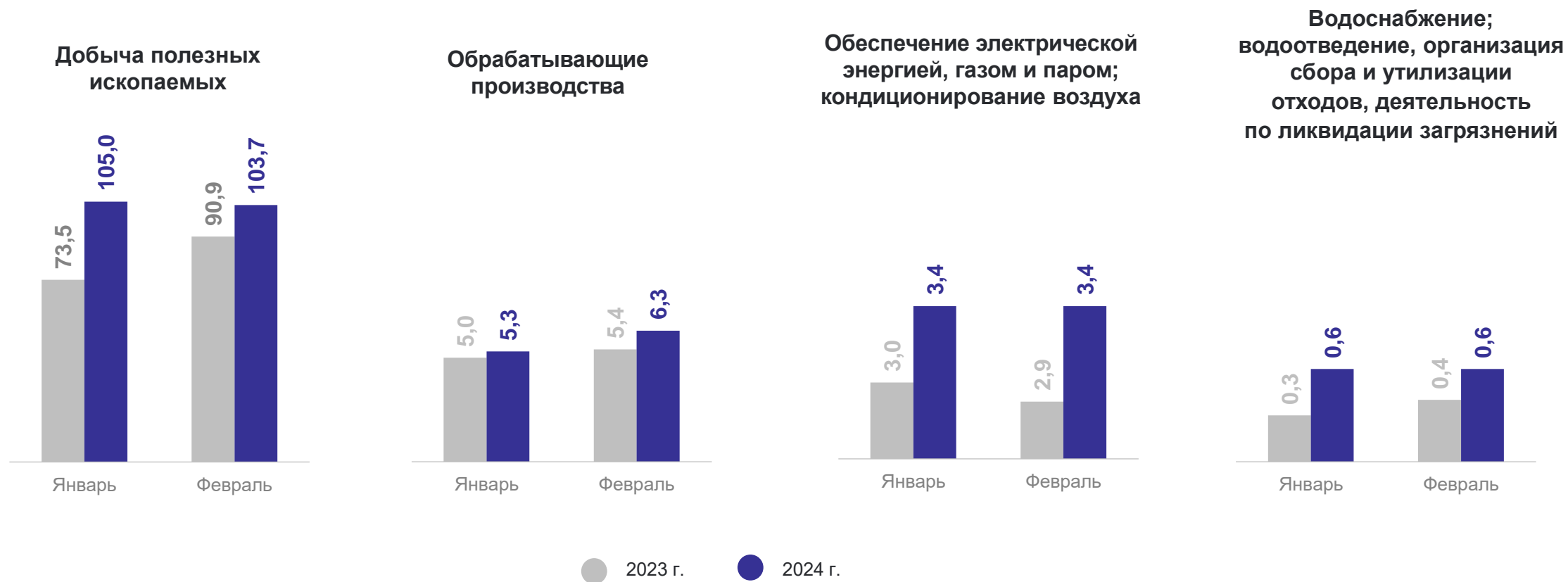
1,2

млрд рублей

ДИНАМИКА ОТГРУЗКИ ТОВАРОВ СОБСТВЕННОГО ПРОИЗВОДСТВА ПО ВИДАМ ЭКОНОМИЧЕСКОЙ ДЕЯТЕЛЬНОСТИ «ПРОМЫШЛЕННОСТЬ»

САХАЛИНСТАТ

январь – февраль 2024 г., млрд рублей



2

Добыча полезных ископаемых

ДОБЫЧА ПОЛЕЗНЫХ ИСКОПАЕМЫХ

январь – февраль 2024 г.

САХАЛИНСТАТ

Структура видов экономической деятельности
«добыча полезных ископаемых»



208,7 млрд рублей

Добыча нефти и природного газа **202,7** млрд рублей

Предоставление услуг в области добычи полезных ископаемых **4,6** млрд рублей

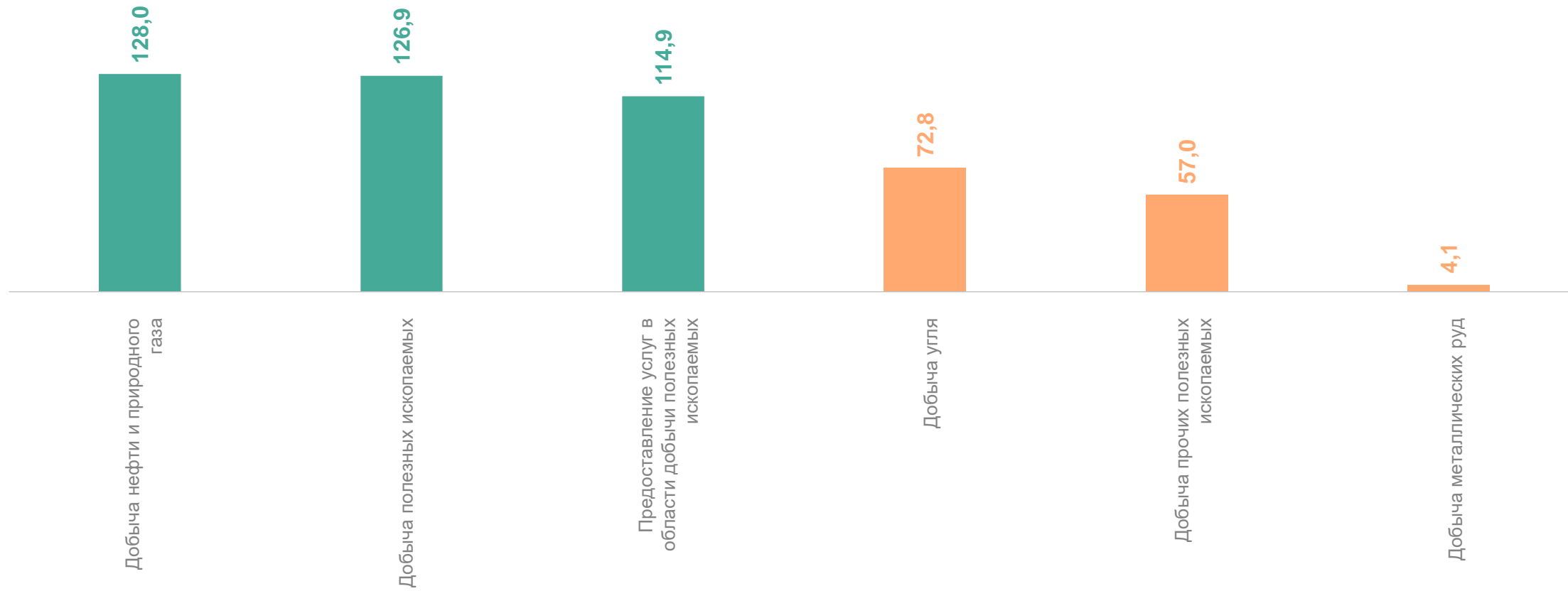
Добыча угля **1,3** млрд рублей

Добыча прочих полезных ископаемых **0,2** млрд рублей

ДОБЫЧА ПОЛЕЗНЫХ ИСКОПАЕМЫХ ПО ВИДАМ ЭКОНОМИЧЕСКОЙ ДЕЯТЕЛЬНОСТИ

январь – февраль 2024 г. в % к январю – февралю 2023 г.

САХАЛИНСТАТ



3

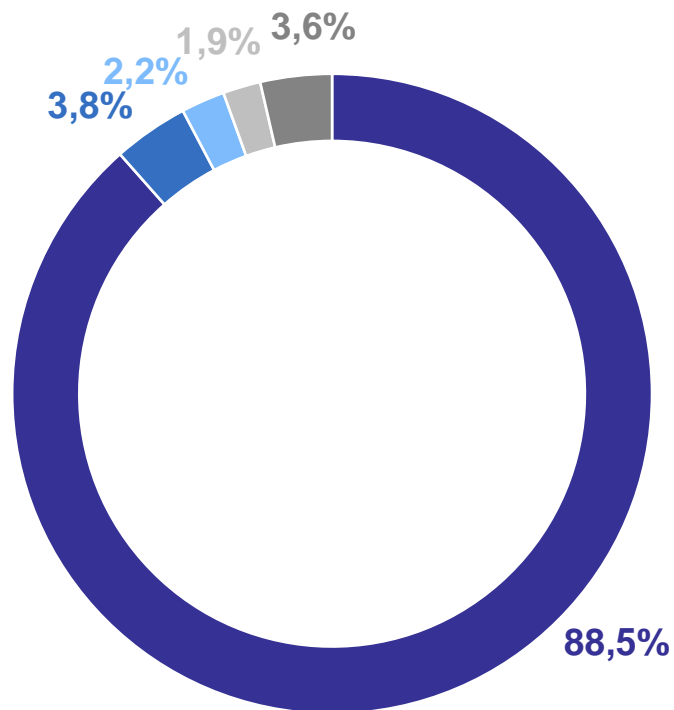
Обработывающие производства

СТРУКТУРА ВИДОВ ЭКОНОМИЧЕСКОЙ ДЕЯТЕЛЬНОСТИ ОБРАБАТЫВАЮЩИХ ПРОИЗВОДСТВ

январь – февраль 2024 г.

САХАЛИНСТАТ

Всего **11,6** млрд руб.



- Производство пищевых продуктов
- Производство готовых металлических изделий, кроме машин и оборудования
- Ремонт и монтаж машин и оборудования
- Производство прочей неметаллической минеральной продукции
- Прочие виды экономической деятельности

ОБРАБАТЫВАЮЩИЕ ПРОИЗВОДСТВА ПО ВИДАМ ЭКОНОМИЧЕСКОЙ ДЕЯТЕЛЬНОСТИ

САХАЛИНСТАТ

январь – февраль 2024 г. в % к соответствующему периоду прошлого года



Производство пищевых продуктов

10,2
млрд руб.



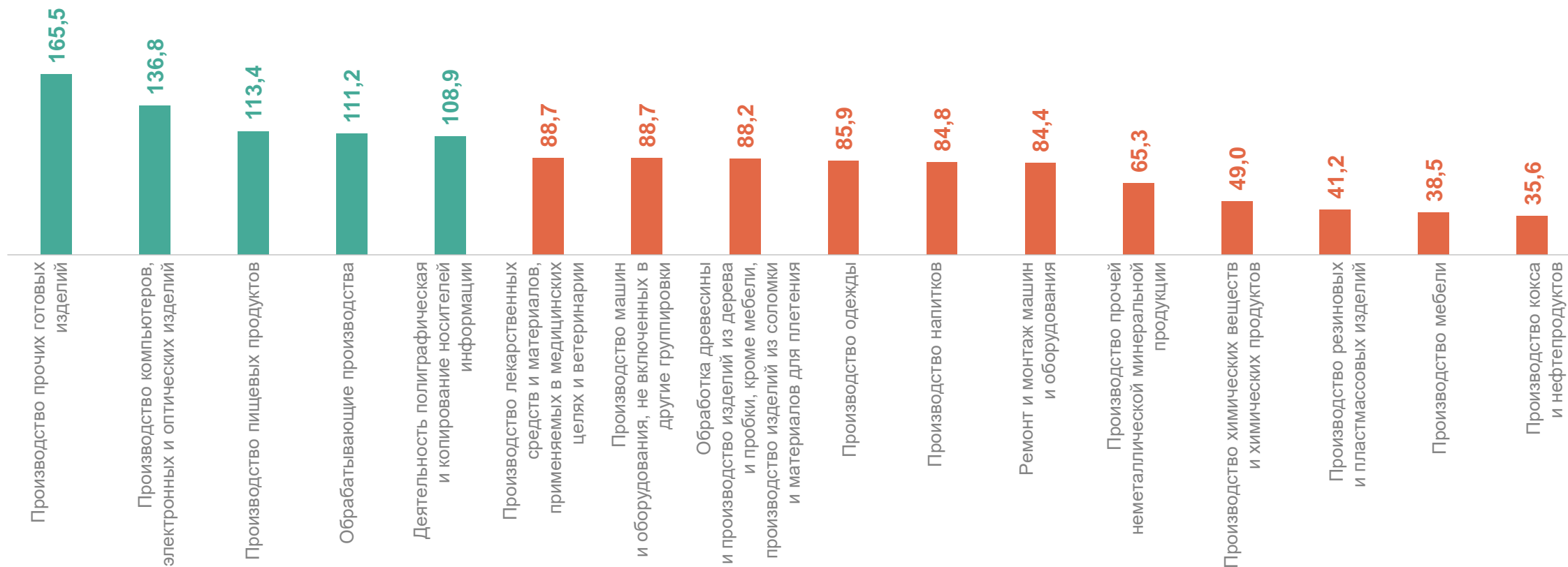
Производство готовых металлических изделий, кроме машин и оборудования

0,4
млрд руб.



Ремонт и монтаж машин и оборудования

0,3
млрд руб.



4

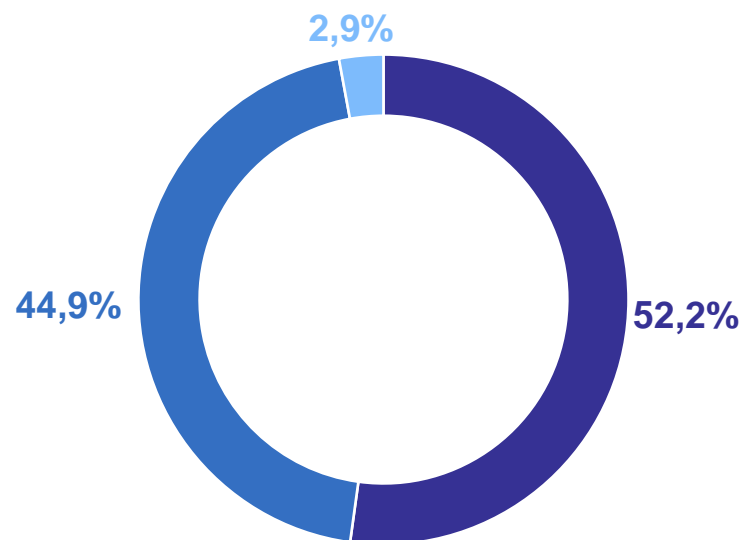
Обеспечение электрической энергией,
газом и паром; кондиционирование
воздуха

ОБЕСПЕЧЕНИЕ ЭЛЕКТРИЧЕСКОЙ ЭНЕРГИЕЙ, ГАЗОМ И ПАРОМ; КОНДИЦИОНИРОВАНИЕ ВОЗДУХА

САХАЛИНСТАТ

январь – февраль 2024 г.

Структура видов экономической деятельности
«Обеспечение электрической энергией,
газом и паром; кондиционирование воздуха»



● Производство, передача и распределение электроэнергии

● Производство, передача и распределения пара и горячей воды; кондиционирование воздуха

● Производство и распределение газообразного топлива

6,8 млрд рублей

Производство, передача и распределение электроэнергии

3,5
млрд рублей

Производство, передача и распределения пара и горячей воды; кондиционирование воздуха

3,1
млрд рублей

Производство и распределение газообразного топлива

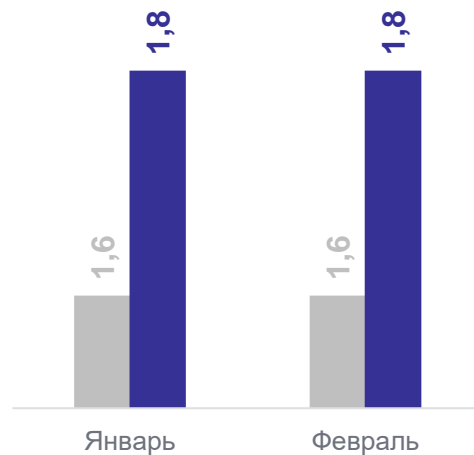
0,2
млрд рублей

ДИНАМИКА ОТГРУЗКИ ТОВАРОВ СОБСТВЕННОГО ПРОИЗВОДСТВА ПО ВИДУ ЭКОНОМИЧЕСКОЙ ДЕЯТЕЛЬНОСТИ «ОБЕСПЕЧЕНИЕ ЭЛЕКТРИЧЕСКОЙ ЭНЕРГИИ, ГАЗОМ И ПАРОМ; КОНДИЦИОНИРОВАНИЕ ВОЗДУХА»

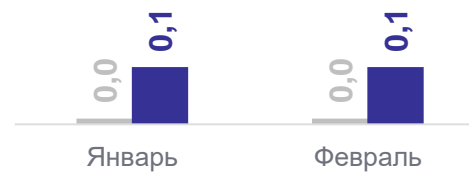
САХАЛИНСТАТ

январь – февраль 2024 г., млрд рублей

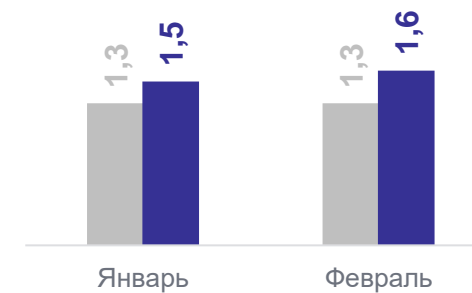
Производство, передача
и распределение электроэнергии



Производство и распределение
газообразного топлива



Производство, передача
и распределения пара и горячей
воды; кондиционирование
воздуха



● 2023 г. ● 2024 г.

5

Водоснабжение; водоотведение, организация сбора и утилизации отходов, деятельность по ликвидации загрязнений

ВОДОСНАБЖЕНИЕ; ВОДООТВЕДЕНИЕ, ОРГАНИЗАЦИЯ СБОРА И УТИЛИЗАЦИИ ОТХОДОВ, ДЕЯТЕЛЬНОСТЬ ПО ЛИКВИДАЦИИ ЗАГРЯЗНЕНИЙ

январь – февраль 2024 г.

1,2 млрд рублей

Забор, очистка
и распределение воды

0,7
млрд рублей

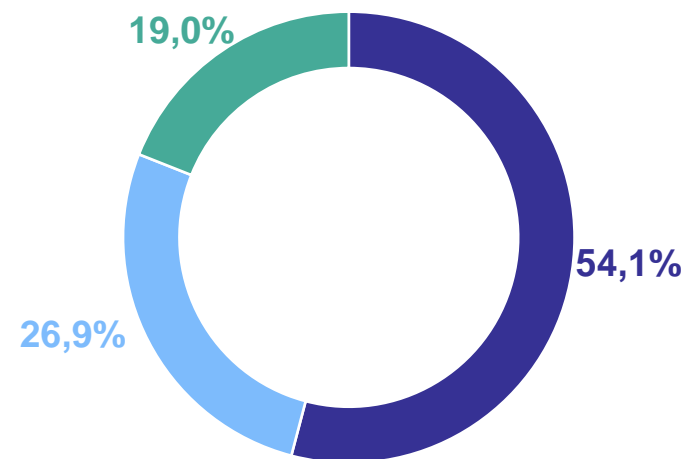
Сбор и обработка
сточных вод

0,2
млрд рублей

Сбор, обработка
и утилизация отходов;
обработка вторичного
сырья

0,3
млрд рублей

Структура видов экономической деятельности «водоснабжение; водоотведение, организация сбора и утилизации отходов, деятельность по ликвидации загрязнений»



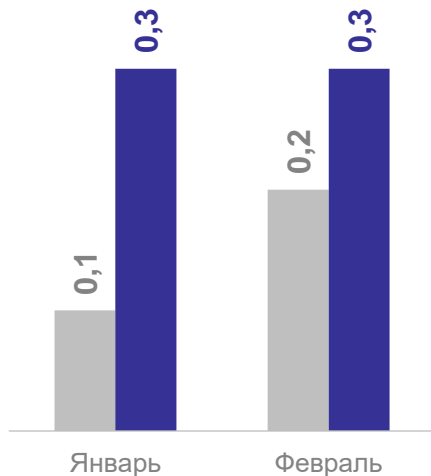
- Забор, очистка и распределение воды
- Сбор, обработка и утилизация отходов; обработка вторичного сырья
- Сбор и обработка сточных вод

ДИНАМИКА ОТГРУЗКИ ТОВАРОВ СОБСТВЕННОГО ПРОИЗВОДСТВА ПО ВИДУ ЭКОНОМИЧЕСКОЙ ДЕЯТЕЛЬНОСТИ «ВОДОСНАБЖЕНИЕ; ВОДООТВЕДЕНИЕ, ОРГАНИЗАЦИЯ СБОРА И УТИЛИЗАЦИИ ОТХОДОВ ПО ЛИКВИДАЦИИ ЗАГРЯЗНЕНИЙ

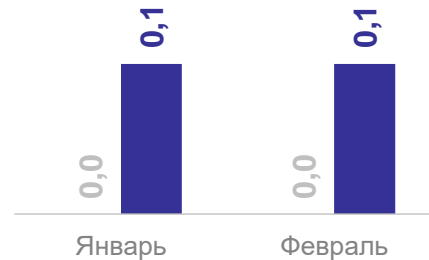
САХАЛИНСТАТ

январь – февраль 2024 г., млрд рублей

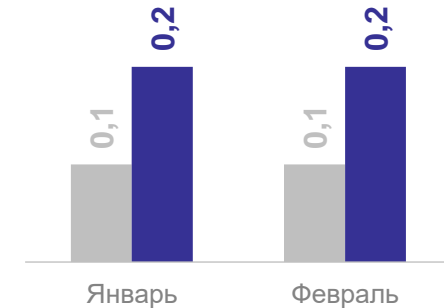
Забор, очистка и распределение воды



Сбор и обработка сточных вод



Сбор, обработка и утилизация отходов; обработка вторичного сырья



● 2023 г. ● 2024 г.