



ФЕДЕРАЛЬНАЯ СЛУЖБА
ГОСУДАРСТВЕННОЙ СТАТИСТИКИ

Обследование бюджетов домашних хозяйств Сахалинской области



за 1 квартал 2023 года



ФЕДЕРАЛЬНАЯ СЛУЖБА
ГОСУДАРСТВЕННОЙ СТАТИСТИКИ

Обследование бюджетов домашних хозяйств

Сахалинская область

за 1 квартал 2023 года

01

ДОХОДЫ И РАСХОДЫ
ДОМОХОЗЯЙСТВ В ЗАВИСИМОСТИ
ОТ МЕСТА ПРОЖИВАНИЯ

02

СТРУКТУРА ПОТРЕБИТЕЛЬСКИХ
РАСХОДОВ ДОМАШНИХ ХОЗЯЙСТВ

03

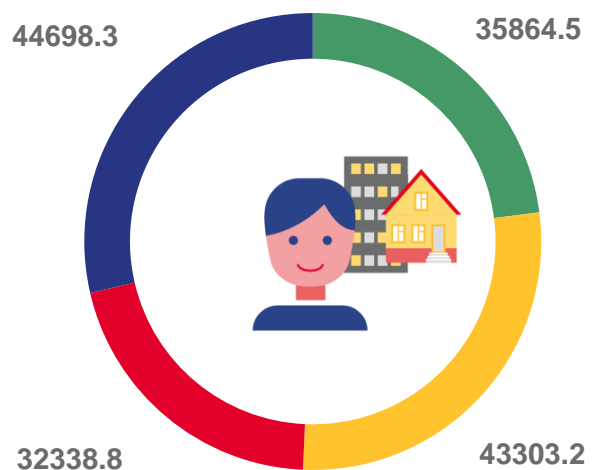
ПОТРЕБИТЕЛЬСКИЕ РАСХОДЫ
ДОМАШНИХ ХОЗЯЙСТВ



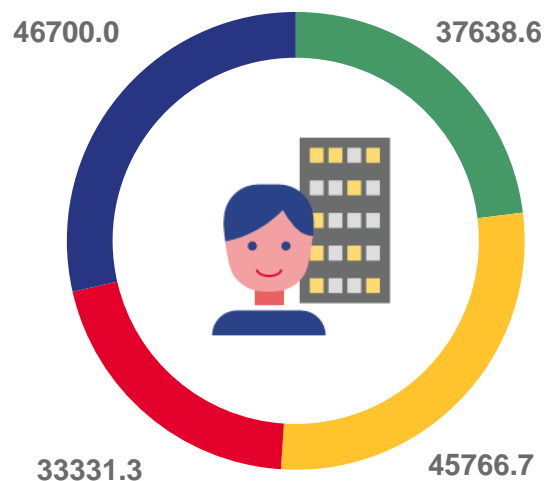
ДОХОДЫ И РАСХОДЫ ДОМОХОЗЯЙСТВ В ЗАВИСИМОСТИ ОТ МЕСТА ПРОЖИВАНИЯ

ЗА 1 КВАРТАЛ 2023 ГОДА (В СРЕДНЕМ НА 1 ЧЛЕНА ДОМОХОЗЯЙСТВА В МЕСЯЦ, РУБЛЕЙ)

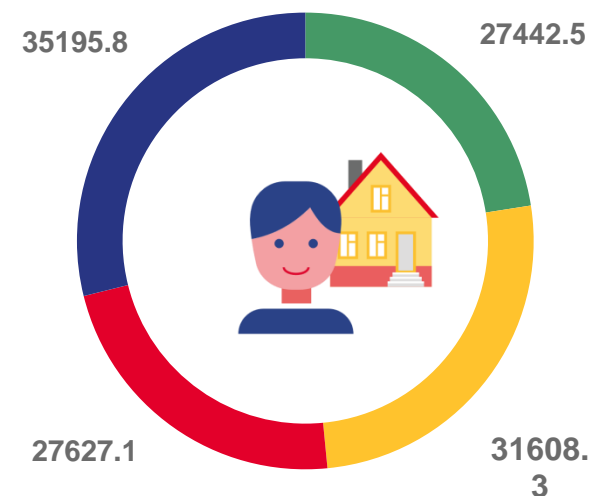
ВСЕ
ДОМОХОЗЯЙСТВА







ГОРОД



СЕЛО

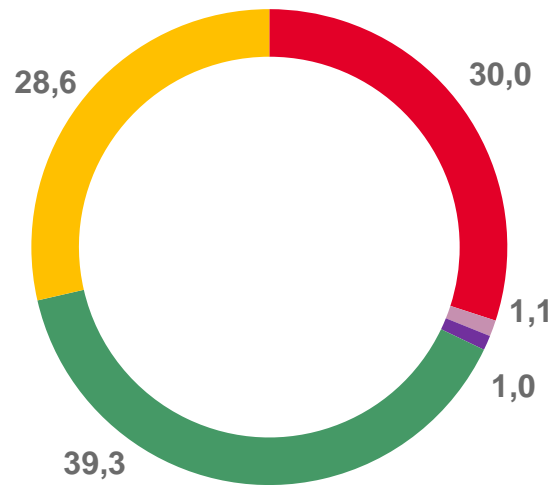


-  Весь денежный расход
-  Валовой доход
-  Расходы на конечное потребление
-  Располагаемые ресурсы

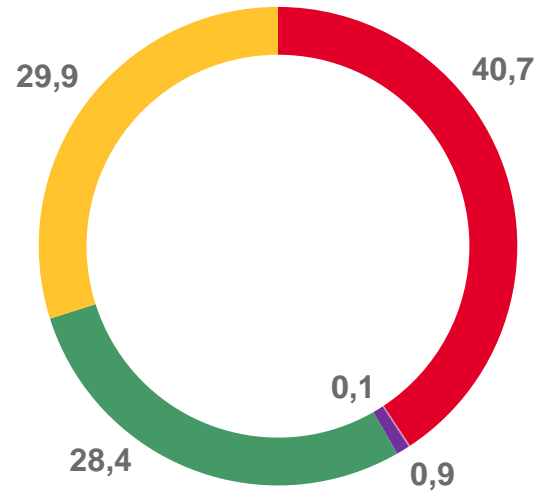
СТРУКТУРА ПОТРЕБИТЕЛЬСКИХ РАСХОДОВ ДОМАШНИХ ХОЗЯЙСТВ

ЗА 1 КВАРТАЛ 2023 ГОДА, ПРОЦЕНТОВ

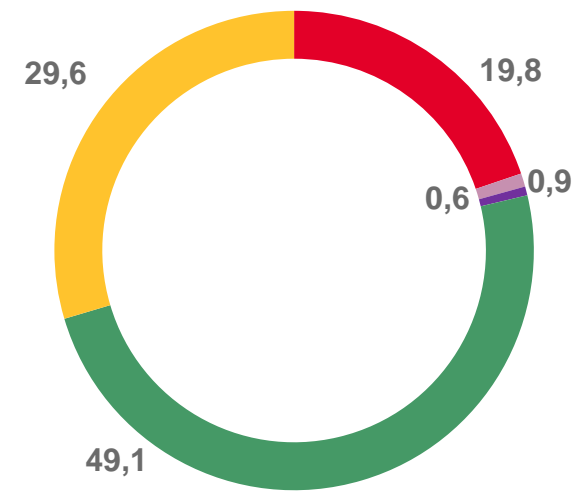
ВСЕ КАТЕГОРИИ
ДОМОХОЗЯЙСТВ



ГРУППА ДОМОХОЗЯЙСТВ
С НАИМЕНЬШИМИ
ДОХОДАМИ



ГРУППА ДОМОХОЗЯЙСТВ
С НАИБОЛЬШИМИ
ДОХОДАМИ



- Покупка продуктов питания
- Оплата услуг
- Покупка непродовольственных товаров

- Питание вне дома
- Покупка алкогольных напитков



ПОТРЕБИТЕЛЬСКИЕ РАСХОДЫ ДОМАШНИХ ХОЗЯЙСТВ



31 340 руб.

ПОТРЕБИТЕЛЬСКИЕ РАСХОДЫ

на 1 члена домохозяйства в среднем за месяц



97 38 руб.

на покупку продуктов питания, питание вне дома



12 330 руб.

на покупку непродовольственных товаров



8 972 руб.

на оплату услуг

ПОТРЕБИТЕЛЬСКИЕ РАСХОДЫ

на 1 члена домохозяйства в среднем за месяц

1 квартал 2023 года

31 340 руб.

4 квартал 2022 года

33 839 руб.

