



ФЕДЕРАЛЬНАЯ СЛУЖБА
ГОСУДАРСТВЕННОЙ СТАТИСТИКИ

Обследование бюджетов домашних хозяйств Сахалинской области



за 2 квартал 2023 года



ФЕДЕРАЛЬНАЯ СЛУЖБА
ГОСУДАРСТВЕННОЙ СТАТИСТИКИ

Обследование бюджетов домашних хозяйств

Сахалинская область

за 2 квартал 2023 года

01

ДОХОДЫ И РАСХОДЫ
ДОМОХОЗЯЙСТВ В ЗАВИСИМОСТИ
ОТ МЕСТА ПРОЖИВАНИЯ

02

СТРУКТУРА ПОТРЕБИТЕЛЬСКИХ
РАСХОДОВ ДОМАШНИХ ХОЗЯЙСТВ

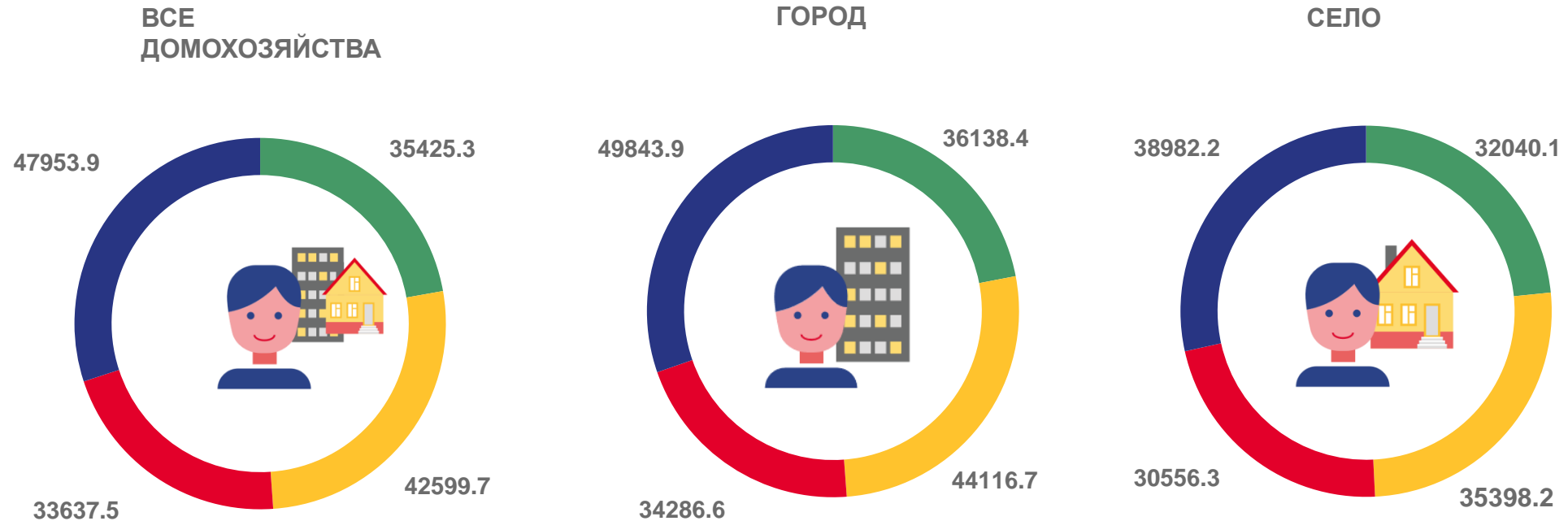
03

ПОТРЕБИТЕЛЬСКИЕ РАСХОДЫ
ДОМАШНИХ ХОЗЯЙСТВ



ДОХОДЫ И РАСХОДЫ ДОМОХОЗЯЙСТВ В ЗАВИСИМОСТИ ОТ МЕСТА ПРОЖИВАНИЯ

ЗА 2 КВАРТАЛ 2023 ГОДА (В СРЕДНЕМ НА 1 ЧЛЕНА ДОМОХОЗЯЙСТВА В МЕСЯЦ, РУБЛЕЙ)

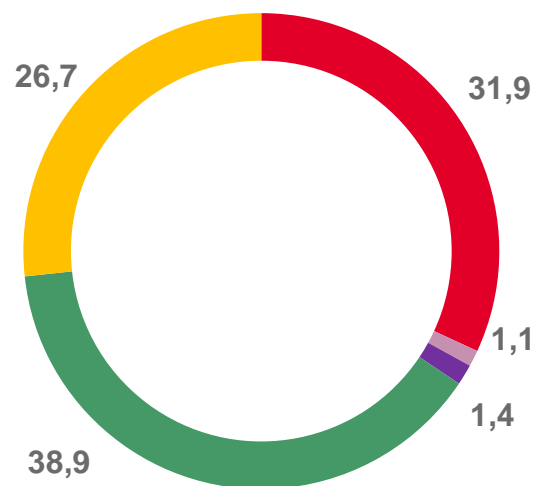


- Располагаемые ресурсы
- Расходы на конечное потребление
- Валовой доход
- Весь денежный расход

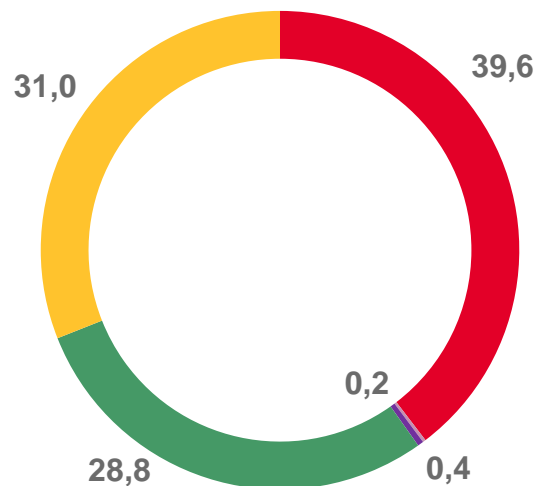
СТРУКТУРА ПОТРЕБИТЕЛЬСКИХ РАСХОДОВ ДОМАШНИХ ХОЗЯЙСТВ

ЗА 2 КВАРТАЛ 2023 ГОДА, ПРОЦЕНТОВ

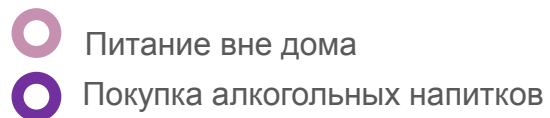
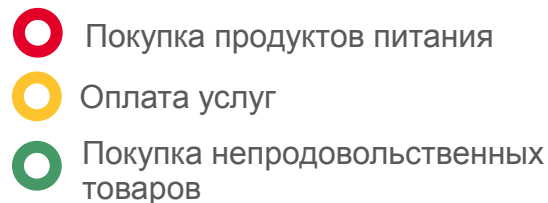
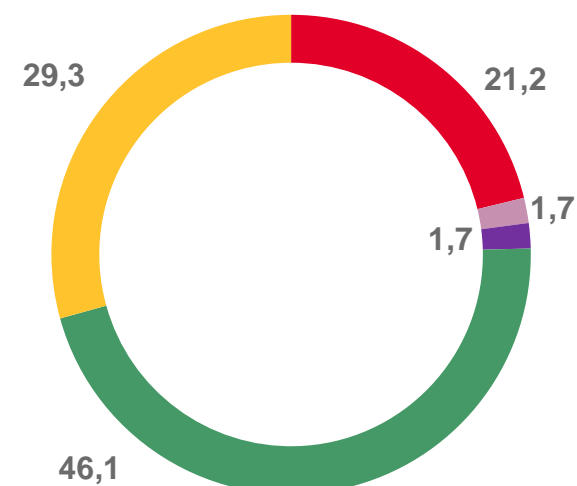
ВСЕ КАТЕГОРИИ
ДОМОХОЗЯЙСТВ



ГРУППА ДОМОХОЗЯЙСТВ
С НАИМЕНЬШИМИ
ДОХОДАМИ



ГРУППА ДОМОХОЗЯЙСТВ
С НАИБОЛЬШИМИ
ДОХОДАМИ





ПОТРЕБИТЕЛЬСКИЕ РАСХОДЫ ДОМАШНИХ ХОЗЯЙСТВ



32952 рублей.

ПОТРЕБИТЕЛЬСКИЕ РАСХОДЫ

на 1 члена домохозяйства в среднем за месяц



10855 руб.

на покупку продуктов питания, питание вне дома



12830 руб.

на покупку непродовольственных товаров



8783 руб.

на оплату услуг

ПОТРЕБИТЕЛЬСКИЕ РАСХОДЫ

на 1 члена домохозяйства в среднем за месяц

2 квартал 2023 года

32952 рублей.

1 квартал 2023 года

31340 рублей

