



ФЕДЕРАЛЬНАЯ СЛУЖБА
ГОСУДАРСТВЕННОЙ СТАТИСТИКИ

О финансовом состоянии организаций среднего предпринимательства по Сахалинской области



январь-декабрь 2022 года



ФЕДЕРАЛЬНАЯ СЛУЖБА
ГОСУДАРСТВЕННОЙ СТАТИСТИКИ

О финансовом состоянии организаций среднего предпринимательства по Сахалинской области

январь - декабрь 2022 года

01

Финансовое состояние организаций

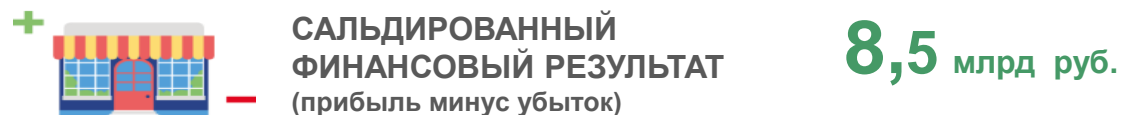
02

Сальдированный финансовый результат

03

Доля прибыльных и убыточных организаций

ФИНАНСОВОЕ СОСТОЯНИЕ ОРГАНИЗАЦИЙ СРЕДНЕГО ПРЕДПРИНИМАТЕЛЬСТВА ¹⁾ за январь-декабрь 2022г.



в % к соответствующему периоду прошлого года

128,1 %



ПРИБЫЛЬ

в % к соответствующему периоду прошлого года

8,9 млрд руб.

116,2 %

доля прибыльных организаций в % к общему числу организаций

78,9 %



УБЫТОК

в % к соответствующему периоду прошлого года

0,4 млрд руб.

38,9 %

доля убыточных организаций в % к общему числу организаций

21,1 %



ДЕБИТОРСКАЯ ЗАДОЛЖЕННОСТЬ²⁾

19,5 млрд руб.

из нее просроченная

1,8 млрд руб.



КРЕДИТОРСКАЯ ЗАДОЛЖЕННОСТЬ²⁾

20,9 млрд руб.

из нее просроченная

1,4 млрд руб.



ЗАДОЛЖЕННОСТЬ ПО ПОЛУЧЕННЫМ ЗАЙМАМ И КРЕДИТАМ²⁾

20,0 млрд руб.

1) Без субъектов малого предпринимательства, кредитных организаций, государственных (муниципальных учреждений, не кредитных финансовых организаций).

2) На конец декабря

САЛЬДИРОВАННЫЙ ФИНАНСОВЫЙ РЕЗУЛЬТАТ ОРГАНИЗАЦИЙ СРЕДНЕГО ПРЕДПРИНИМАТЕЛЬСТВА¹⁾ за январь-декабрь 2022г.



**САЛЬДИРОВАННЫЙ
ФИНАНСОВЫЙ РЕЗУЛЬТАТ**
(прибыль минус убыток)

8,5 млрд руб.



Сельское, лесное хозяйство,
охота, рыболовство и
рыбоводство

0,8 млрд руб.



Торговля оптовая и розничная;
ремонт автотранспортных
средств и мотоциклов

0,9 млрд руб.



Обрабатывающие
производства

4,3 млрд руб.



Транспортировка и
хранение

1,4 млрд руб.



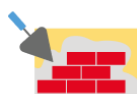
Обеспечение электрической
энергией, газом и паром;
кондиционирование воздуха

-0,02 млрд руб.



Деятельность гостиниц и
предприятий общественного
питания

0,3 млрд руб.



Строительство

0,5 млрд руб.



Деятельность административная
и сопутствующие
дополнительные услуги

0,2 млрд руб.

¹⁾ Без субъектов малого предпринимательства, кредитных организаций, государственных (муниципальных учреждений, не кредитных финансовых организаций).

ДОЛЯ ПРИБЫЛЬНЫХ И УБЫТОЧНЫХ ОРГАНИЗАЦИЙ СРЕДНЕГО ПРЕДПРИНИМАТЕЛЬСТВА ¹⁾ за январь-декабрь 2022г., в % к общему числу организаций

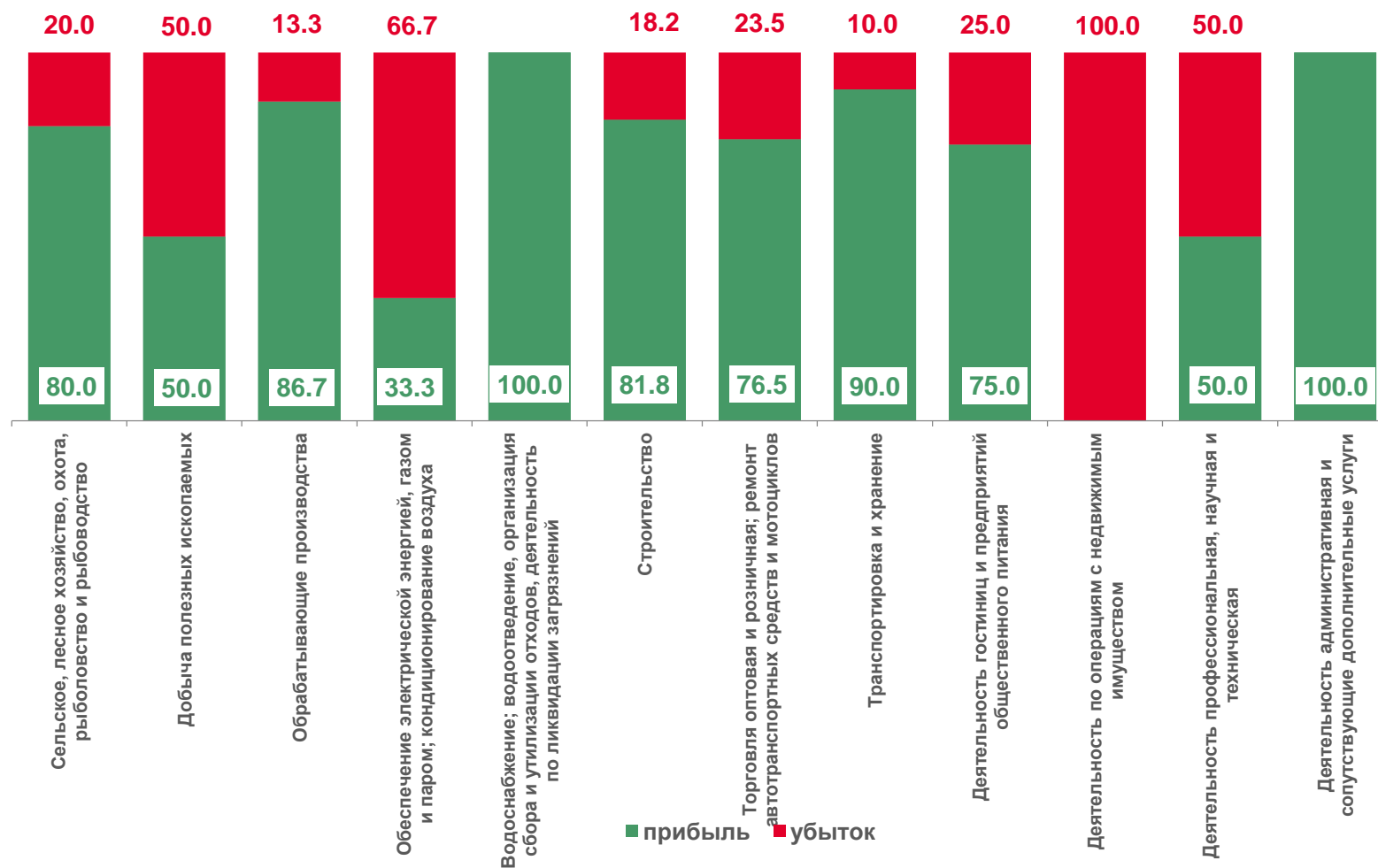
ПО ОБЛАСТИ В ЦЕЛОМ

78,9 %

Доля прибыльных организаций

21,1 %

Доля убыточных организаций



¹⁾ Без субъектов малого предпринимательства, кредитных организаций, государственных (муниципальных учреждений, не кредитных финансовых организаций). Здесь и далее: несоответствие баланса строк объясняется округлением