

Территориальный орган Федеральной службы  
государственной статистики по Сахалинской области (Сахалинстат)

# Основные итоги Сельскохозяйственной микрорепериси 2021 года по Сахалинской области



**ФЕДЕРАЛЬНАЯ СЛУЖБА ГОСУДАРСТВЕННОЙ СТАТИСТИКИ**

**ТЕРРИТОРИАЛЬНЫЙ ОРГАН ФЕДЕРАЛЬНОЙ СЛУЖБЫ ГОСУДАРСТВЕННОЙ СТАТИСТИКИ  
ПО САХАЛИНСКОЙ ОБЛАСТИ (САХАЛИНСТАТ)**

**ОСНОВНЫЕ ИТОГИ**  
**СЕЛЬСКОХОЗЯЙСТВЕННОЙ МИКРОПЕРЕПИСИ**  
**2021 ГОДА**

***САХАЛИНСКАЯ ОБЛАСТЬ***

**Официальное издание**

**г. Южно-Сахалинск  
2023 г.**

Редакционная коллегия по выпуску основных итогов сельскохозяйственной микропереписи 2021 года:

**Л. М. Подстречная** - председатель редакционной коллегии

В. В. Римша, Л.Д. Мун , И. Я. Басенко

**Основные итоги сельскохозяйственной микропереписи 2021 года по Сахалинской области:**  
/Статистический сборник/ Территориальный орган Федеральной службы государственной статистики по Сахалинской области. "Сахалинстат", 2023 - 132 с.: с диаграммами.

В статистическом сборнике представлены основные итоги сельскохозяйственной микропереписи 2021 года в разрезе категорий хозяйств Сахалинской области.

В издании содержится информация о числе объектов микропереписи, размерах и структуре сельскохозяйственных угодий и посевных площадей сельскохозяйственных культур, поголовье сельскохозяйственных животных по видам; размещены диаграммы с итогами сельскохозяйственной микропереписи по основным показателям по Сахалинской области в сравнении с итогами Всероссийских сельскохозяйственных переписей 2006 и 2016 годов.

Данные представлены в абсолютных и относительных показателях.

При использовании информации ссылка на данное издание обязательна. Перепечатке и размножению не подлежит. Порядок использования материалов данного издания регламентируется Гражданским кодексом Российской Федерации (часть четвертая)

Итоги сформированы с учетом соблюдения конфиденциальности данных при их опубликовании.

СОДЕРЖАНИЕ	стр
ПРЕДИСЛОВИЕ	9
<b>I. ОСНОВНЫЕ ИТОГИ СЕЛЬСКОХОЗЯЙСТВЕННОЙ МИКРОПЕРЕПИСИ 2021 ГОДА</b>	
1. Основные итоги сельскохозяйственной переписи 2021 гг в разрезе категорий хозяйств	12
1-А. Основные итоги сельскохозяйственных переписей 2016 и 2021 гг в разрезе категорий хозяйств	17
<b>II. ЧИСЛО ОБЪЕКТОВ МИКРОПЕРЕПИСИ</b>	
2. Число объектов микропереписи по категориям хозяйств	22
3. Число объектов микропереписи, осуществлявших сельскохозяйственную деятельность в I полугодии 2021 г., по категориям хозяйств	23
4. Удельный вес объектов микропереписи, осуществлявших сельскохозяйственную деятельность в I полугодии 2021 г., по категориям хозяйств	24
5. Характеристика некоммерческих товариществ	25-28
<b>III. ЗЕМЕЛЬНЫЕ РЕСУРСЫ</b>	
6. Площадь сельскохозяйственных угодий сельскохозяйственных организаций	29
7. Площадь сельскохозяйственных угодий сельскохозяйственных организаций, не относящихся к субъектам малого предпринимательства	30
8. Площадь сельскохозяйственных угодий малых сельскохозяйственных предприятий	31
9. Площадь сельскохозяйственных угодий крестьянских (фермерских) хозяйств и индивидуальных предпринимателей	32
10. Площадь сельскохозяйственных угодий личных подсобных и других индивидуальных хозяйств граждан сельских населенных пунктов	33
11. Структура сельскохозяйственных угодий в сельскохозяйственных организациях	34

12. Структура сельскохозяйственных угодий в сельскохозяйственных организациях, не относящихся к субъектам малого предпринимательства	35
13. Структура сельскохозяйственных угодий в малых сельскохозяйственных предприятиях	36
14. Структура сельскохозяйственных угодий в крестьянских (фермерских) хозяйствах и у индивидуальных предпринимателей	37
15. Структура сельскохозяйственных угодий в личных подсобных и других индивидуальных хозяйствах граждан сельских населенных пунктов	38
16. Структура общей земельной площади по видам использования в личных подсобных и других индивидуальных хозяйствах граждан сельских населенных пунктов	39

#### IV. ПЛОЩАДИ СЕЛЬСКОХОЗЯЙСТВЕННЫХ КУЛЬТУР

17. Общая посевная площадь сельскохозяйственных культур под урожай 2021 г. по категориям хозяйств	40
18. Посевная площадь картофеля под урожай 2021 г. по категориям хозяйств	41
19. Посевная площадь овощных и бахчевых культур под урожай 2021 г. по категориям хозяйств	42
20. Посевная площадь овощей открытого грунта под урожай 2021 г. по категориям хозяйств	43
21. Посевная площадь капусты всех видов (открытого грунта), кроме цветной и брокколи, под урожай 2021 г. по категориям хозяйств	44
22. Посевная площадь огурцов (открытого грунта) под урожай 2021 г. по категориям хозяйств	45
23. Посевная площадь помидоров (открытого грунта) под урожай 2021 г. по категориям хозяйств	46
24. Посевная площадь свеклы столовой (открытого грунта) под урожай 2021 г. по категориям хозяйств	47
25. Посевная площадь моркови столовой (открытого грунта) под урожай 2021 г. по категориям хозяйств	48
26. Посевная площадь лука репчатого (открытого грунта) под урожай 2021 г. по категориям хозяйств	49
27. Посевная площадь чеснока (открытого грунта) под урожай 2021 г. по категориям хозяйств	50
28. Посевная площадь кормовых культур под урожай 2021 г. по категориям хозяйств	51

29. Структура посевных площадей под урожай 2021 г. по видам сельскохозяйственных культур в сельскохозяйственных организациях	52
30. Структура посевных площадей под урожай 2021 г. по видам сельскохозяйственных культур в сельскохозяйственных организациях, не относящихся к субъектам малого предпринимательства	53
31. Структура посевных площадей под урожай 2021 г. по видам сельскохозяйственных культур в малых сельскохозяйственных предприятиях	54
32. Структура посевных площадей под урожай 2021 г. по видам сельскохозяйственных культур в крестьянских (фермерских) хозяйствах и у индивидуальных предпринимателей	55
33. Структура посевных площадей под урожай 2021 г. по видам сельскохозяйственных культур в личных подсобных и других индивидуальных хозяйствах граждан сельских населенных пунктов	56

#### V. ИСПОЛЬЗОВАНИЕ ПЛОЩАДИ ТЕПЛИЦ И ПАРНИКОВ

34. Общая площадь теплиц и парников в личных подсобных и других индивидуальных хозяйствах граждан сельских населенных пунктов	57
Р34. Число объектов микропереписи, имевших теплицы и парники по категориям хозяйств	58
35. Использование площади теплиц и парников по категориям хозяйств	59
Р35. Площадь теплиц и парников по категориям хозяйств	60

#### VI. ПЛОЩАДИ МНОГОЛЕТНИЙ НАСАЖДЕНИЙ

36. Площади многолетних плодовых насаждений и ягодных культур по категориям хозяйств	61
37. Площади многолетних семечковых плодовых насаждений по категориям хозяйств	62
38. Площади многолетних косточковых плодовых насаждений по категориям хозяйств	63
39. Площади ягодных культур по категориям хозяйств	64-65
40. Структура площадей многолетних плодовых насаждений и ягодных культур по видам в сельскохозяйственных организациях	66

41. Структура площадей многолетних плодовых насаждений и ягодных культур по видам в крестьянских (фермерских) хозяйствах и у индивидуальных предпринимателей 67
42. Площади виноградников по категориям хозяйств 68

## VII. ПОГОЛОВЬЕ СЕЛЬСКОХОЗЯЙСТВЕННЫХ ЖИВОТНЫХ

43. Поголовье крупного рогатого скота по категориям хозяйств 69
44. Поголовье коров по категориям хозяйств 70
45. Поголовье молочного крупного рогатого скота по категориям хозяйств 71
46. Поголовье мясного крупного рогатого скота по категориям хозяйств 72
47. Поголовье свиней по категориям хозяйств 73
48. Поголовье овец по категориям хозяйств 74
49. Поголовье коз по категориям хозяйств 75
50. Поголовье птицы всех видов по категориям хозяйств 76
51. Поголовье кур по категориям хозяйств 77
52. Поголовье кур яичных пород по категориям хозяйств 78
53. Поголовье кур мясных и мясо- яичных пород по категориям хозяйств 79
54. Поголовье уток по категориям хозяйств 80
55. Поголовье гусей по категориям хозяйств 81
56. Поголовье индеек по категориям хозяйств 82
57. Поголовье цесарок по категориям хозяйств 83
58. Поголовье перепелок по категориям хозяйств 84
59. Поголовье фазанов по категориям хозяйств 85
60. Поголовье лошадей по категориям хозяйств 86
61. Поголовье кроликов домашних по категориям хозяйств 87
62. Число семей пчел медоносных по категориям хозяйств 88
63. Структура поголовья крупного рогатого скота по категориям хозяйств 89

64. Структура поголовья птицы по видам в сельскохозяйственных организациях	90
65. Структура поголовья птицы по видам в сельскохозяйственных организациях, не относящихся к субъектам малого предпринимательства	91
66. Структура поголовья птицы по видам в малых сельскохозяйственных предприятиях	92
67. Структура поголовья птицы по видам в крестьянских (фермерских) хозяйствах у индивидуальных предпринимателей	93
68. Структура поголовья птицы по видам в личных подсобных и других индивидуальных хозяйствах граждан сельских населенных пунктов	94

### VIII. ПРОИЗВОДСТВЕННАЯ ИНФРАСТРУКТУРА

69. Число сельскохозяйственных организаций, имевших производственные постройки	95
70. Число крестьянских (фермерских) хозяйств и индивидуальных предпринимателей, имевших производственные постройки	96
71. Мощности единовременного хранения в сельскохозяйственных организациях	97
72. Мощности единовременного хранения в крестьянских (фермерских) хозяйствах и у индивидуальных предпринимателей	98

### IX. УСЛОВИЯ ВЕДЕНИЯ ХОЗЯЙСТВЕННОЙ ДЕЯТЕЛЬНОСТИ

73. Число объектов микропереписи, получавших кредитные средства в 2020 г.	99
74. Доля объектов микропереписи, получавших кредитные средства в 2020 г.	100
75. Число объектов микропереписи, получавших субсидии (дотации) за счет средств федерального бюджета и / или бюджета субъекта российской федерации в 2020 г.	101
76. Доля объектов микропереписи, получавших субсидии (дотации) за счет средств федерального бюджета и / или бюджета субъекта российской федерации в 2020 г.	102

### X. ГРУППИРОВКИ



77. Группировка сельскохозяйственных организаций по размеру сельскохозяйственных угодий	103
78. Группировка сельскохозяйственных организаций по размеру общей посевной площади под урожай 2021 г.	104
79. Группировка сельскохозяйственных организаций по поголовью крупного рогатого скота	105
80. Группировка сельскохозяйственных организаций по поголовью свиней	106
81. Группировка сельскохозяйственных организаций по поголовью птицы всех видов	107
82. Группировка крестьянских (фермерских) хозяйств и индивидуальных предпринимателей по размеру сельскохозяйственных угодий	108
83. Группировка крестьянских (фермерских) хозяйств и индивидуальных предпринимателей по размеру общей посевной площади под урожай 2021 г.	109
84. Группировка крестьянских (фермерских) хозяйств и индивидуальных предпринимателей по поголовью крупного рогатого скота	110
85. Группировка личных подсобных и других индивидуальных хозяйств граждан сельских населенных пунктов по размеру земельной площади	111
86. Группировка личных подсобных и других индивидуальных хозяйств граждан сельских населенных пунктов по размеру общей посевной площади под урожай 2021 г.	112
87. Группировка личных подсобных и других индивидуальных хозяйств граждан сельских населенных пунктов по размеру посевной площади картофеля под урожай 2021 г.	113
88. Группировка личных подсобных и других индивидуальных хозяйств граждан сельских населенных пунктов по размеру посевной площади овощей открытого грунта под урожай 2021 г.	114
89. Группировка личных подсобных и других индивидуальных хозяйств граждан сельских населенных пунктов по поголовью крупного рогатого скота	115
<b>XI. ДИАГРАММЫ</b>	116
<b>МЕТОДОЛОГИЧЕСКИЕ ПОЯСНЕНИЯ</b>	127

## ПРЕДИСЛОВИЕ

С 1 по 30 августа 2021 года, во исполнение Федерального закона от 21 июля 2005 г. № 108-ФЗ «О Всероссийской сельскохозяйственной переписи» и постановления Правительства Российской Федерации от 29 августа 2020 г. № 1315 «Об организации сельскохозяйственной микропереписи 2021 года», на территории страны впервые в российской и международной практике проведена сельскохозяйственная микроперепись с охватом не менее 30% от общей совокупности объектов переписи.

Основным документом, регламентирующим проведение сельскохозяйственной микропереписи, являются Основные методологические и организационные положения по подготовке и проведению сельскохозяйственной микропереписи <sup>1)</sup>.

Разработка итогов сельскохозяйственной микропереписи 2021 года произведена по состоянию на 1 августа 2021 года.

Итоги сельскохозяйственной микропереписи 2021 года издаются в сроки, установленные постановлением Правительства Российской Федерации <sup>2)</sup>.

В настоящем издании представлены окончательные итоги сельскохозяйственной микропереписи в разрезе категорий сельскохозяйственных производителей по Сахалинской области и муниципальным образованиям по показателям, вошедшим в перечень сведений, подлежащих включению в состав окончательных итогов сельскохозяйственной микропереписи 2021 года <sup>3)</sup>.

Публикация включает информацию о числе объектов микропереписи, в том числе осуществлявших сельскохозяйственную деятельность, земельных ресурсах и их использовании, структуре сельскохозяйственных угодий, размерах посевных площадей сельскохозяйственных культур по видам, многолетних насаждений и ягодных культур по группам, поголовье сельскохозяйственных животных по группам и видам скота и птицы, об использовании площади теплиц и парников. Приводится информация о производственной инфраструктуре сельскохозяйственных организаций, крестьянских (фермерских) хозяйств и индивидуальных предпринимателей, а также условиях ведения ими хозяйственной деятельности.

Настоящее издание содержит комплексную таблицу с основными итогами сельскохозяйственных переписей 2016 и 2021 гг. в разрезе категорий хозяйств, в которой в целях обеспечения сопоставимости 2021 и 2016 годов по личным подсобным и другим индивидуальным хозяйствам граждан сельских населенных пунктов приводится дополнительный разрез данных, полученный на основе сведений информационного фонда Всероссийской сельскохозяйственной переписи 2016 года. В публикации размещены группировки и диаграммы, позволяющие сравнить итоги сельскохозяйственной микропереписи 2021 года с результатами Всероссийских сельскохозяйственных переписей 2006 и 2016 годов.

**Примечание:**

<sup>1)</sup> Приказ Росстата от 30 ноября 2020 г. № 741 «Об утверждении Основных методологических и организационных положений по подготовке и проведению сельскохозяйственной микропереписи 2021 года» с изменениями, утвержденными приказом Росстата 8 июля 2021 г. № 400.

<sup>2)</sup> Постановление Правительства Российской Федерации от 29 сентября 2021 г. № 1641 «О внесении изменений в правила подведения итогов Всероссийской сельскохозяйственной переписи».

<sup>3)</sup> Приказ Росстата от 16 мая 2022 г. № 382 «Об утверждении перечня сведений, подлежащих включению в состав окончательных итогов

## **СПИСОК СОКРАЩЕНИЙ**

млн – миллион

тыс – тысяча

га – гектар

м<sup>2</sup> – квадратный метр

тыс м<sup>2</sup> – тысяча квадратных метров

т – тонна

шт – штука

г. – год

ВСХП-2016 – Всероссийская сельскохозяйственная перепись 2016 года

СХМП-2021 – Сельскохозяйственная микроперепись 2021 года

**В публикации приняты условные обозначения:**

- явление отсутствует

0 – значение показателя меньше 1

0,0 – значение показателя меньше 0,1

... – данные не публикуются в целях обеспечения конфиденциальности первичных статистических данных, полученных от респондентов, в соответствии с Федеральным законом от 29 ноября 2007 г. № 282-ФЗ «Об официальном статистическом учете и системе государственной статистики в Российской Федерации» (п. 5, ст. 4; ч. 1, ст. 9)

В отдельных случаях незначительные расхождения между итогом и суммой данных объясняются их округлением.

## I. ОСНОВНЫЕ ИТОГИ СЕЛЬСКОХОЗЯЙСТВЕННОЙ МИКРОПЕРЕПИСИ 2021 ГОДА

### 1. Основные итоги сельскохозяйственных переписей 2021 г в разрезе категорий хозяйств

#### Городские округа Сахалинской области

	Сельскохозяйственные организации	из них		Крестьянские (фермерские) хозяйства и индивидуальные предприниматели	в том числе		Личные подсобные и другие индивидуальные хозяйства граждан сельских населенных пунктов
		сельскохозяйственные организации, не относящиеся к субъектам малого предпринимательства	малые предприятия, включая микропредприятия		крестьянские (фермерские) хозяйства	индивидуальные предприниматели	
	2021	2021	2021	2021	2021	2021	2021
	1	2	3	4	5	6	7
<b>Число организаций (хозяйств) - всего</b>	<b>42.0</b>	<b>20.0</b>	<b>22.0</b>	<b>383.0</b>	<b>355.0</b>	<b>28.0</b>	<b>26 250.0</b>
из них:							
осуществлявшие сельскохозяйственную деятельность в I полугодии	34.0	15.0	19.0	191.0	171.0	20.0	13 409.0
в процентах от общего числа соответствующей категории организаций (хозяйств)	81.0	75.0	86.4	49.9	48.2	71.4	51.1
<b>Общая площадь сельскохозяйственных угодий, га</b>	<b>26 436.9</b>	<b>15 380.5</b>	<b>11 056.4</b>	<b>13 345.8</b>	<b>11 426.7</b>	<b>1 919.1</b>	<b>5 811.7</b>
в том числе:							
пашня	20 453.7	11 498.3	8 955.4	8 605.8	6 869.8	1 736.0	490.5
сенокосы	2 239.2	...	...	2 603.0	2 545.0	58.0	451.9
пастбища	1 972.1	...	...	968.7	...	...	269.5
многолетние насаждения	...	...	-	20.6	...	...	55.9
залежь	1 762.4	...	...	1 147.7	1 058.1	89.6	4 544.0
Из общей площади сельскохозяйственных угодий фактически использовались, га	24 462.7	15 141.4	9 321.3	12 053.6	10 211.4	1 842.2	1 267.7
в процентах от общей площади сельскохозяйственных угодий соответствующей категории организаций (хозяйств)	92.5	98.4	84.3	90.3	89.4	96.0	21.8
<b>Посевная площадь сельскохозяйственных культур под урожай - всего, га</b>	<b>20 151.1</b>	<b>11 274.4</b>	<b>8 876.7</b>	<b>8 566.0</b>	<b>6 836.5</b>	<b>1 729.5</b>	<b>431.1</b>

	Сельскохозяйственные организации	из них		Крестьянские (фермерские) хозяйства и индивидуальные предприниматели	в том числе		Личные подсобные и другие индивидуальные хозяйства граждан сельских населенных пунктов
		сельскохозяйственные организации, не относящиеся к субъектам малого предпринимательства	малые предприятия, включая микропредприятия		крестьянские (фермерские) хозяйства	индивидуальные предприниматели	
	2021	2021	2021	2021	2021	2021	2021
	1	2	3	4	5	6	7
в том числе:							
Зерновые и зернобобовые культуры - всего	-	-	-	-	-	-	-
Технические культуры - всего	-	-	-	-	-	-	-
Картофель	1 087.0	912.0	175.0	732.8	590.2	142.6	342.2
Овощные и бахчевые культуры – всего <sup>1)</sup>	264.0	251.4	12.6	269.3	182.7	86.6	87.7
из них:							
овощи открытого грунта – всего	264.0	251.4	12.6	269.3	182.7	86.6	61.0
из них:							
капуста (всех видов)	122.4	...	...	127.5	87.2	40.3	7.7
огурцы	...	...	-	...	...	-	2.2
помидоры	-	-	-	...	...	-	1.1
свекла столовая	50.7	...	...	44.6	...	...	6.9
морковь столовая	66.7	...	...	59.1	39.0	20.1	9.2
лук репчатый	...	...	...	0.4	0.4	-	7.3
чеснок	-	-	-	...	...	-	4.3
кабачки, патиссоны	...	...	-	5.7	...	...	5.6
Кормовые культуры	18 800.1	10 111.0	8 689.1	7 564.0	6 063.7	1 500.3	1.2
<b>Структура посевных площадей по видам сельскохозяйственных культур</b> (в процентах от общей посевной площади соответствующей категории организаций (хозяйств))	<b>100.0</b>	<b>100.0</b>	<b>100.0</b>	<b>100.0</b>	<b>100.0</b>	<b>100.0</b>	<b>100.0</b>
Зерновые и зернобобовые культуры - всего	-	-	-	-	-	-	-
Технические культуры - всего	-	-	-	-	-	-	-
Овощные и бахчевые культуры – всего <sup>1)</sup>	1.3	2.2	0.1	3.1	2.7	5.0	20.3
из них:							
овощи открытого грунта – всего	1.3	2.2	0.1	3.1	2.7	5.0	14.2
из них:							
капуста (всех видов)	0.6	...	...	1.5	1.3	2.3	1.8
огурцы	...	...	-	...	...	-	0.5

	Сельскохозяйственные организации	из них		Крестьянские (фермерские) хозяйства и индивидуальные предприниматели	в том числе		Личные подсобные и другие индивидуальные хозяйства граждан сельских населенных пунктов
		сельскохозяйственные организации, не относящиеся к субъектам малого предпринимательства	малые предприятия, включая микропредприятия		крестьянские (фермерские) хозяйства	индивидуальные предприниматели	
	2021	2021	2021	2021	2021	2021	2021
	1	2	3	4	5	6	7
помидоры	-	-	-	...	...	-	0.3
свекла столовая	0.3	...	...	0.5	0.4	0.8	1.6
морковь столовая	0.3	...	...	0.7	0.6	1.2	2.1
лук репчатый	...	...	...	0.0	0.0	-	1.7
чеснок	-	-	-	...	...	-	1.0
кабачки, патиссоны	...	...	-	0.1	...	...	1.3
Кормовые культуры	93.3	89.7	97.9	88.3	88.7	86.7	0.3
<b>Площади многолетних плодовых насаждений и ягодных культур - всего<sup>2)</sup>, га</b>	...	...	-	<b>20.6</b>	...	...	<b>55.9</b>
в том числе:							
семечковые культуры	...	...	-	-	-	-	7.0
косточковые культуры	-	-	-	-	-	-	6.4
ягодники <sup>3)</sup>	-	-	-	20.6	...	...	42.4
<b>Структура площадей многолетних плодовых насаждений и ягодных культур по видам плодово-ягодных насаждений (в процентах от общей площади плодово-ягодных насаждений соответствующей категории организаций (хозяйств)):</b>							
семечковые культуры	...	...	-	-	-	-	12.6
косточковые культуры	-	-	-	-	-	-	11.5
ягодники	-	-	-	100.0	...	...	75.9
<b>Площади виноградников, га</b>	-	-	-	-	-	-	<b>0.0</b>
<b>Поголовье сельскохозяйственных животных, голов:</b>							
Крупный рогатый скот - всего	17824.0	12569.0	5255.0	7261.0	6137.0	1124.0	2537.0
из него коровы	7352.0	4900.0	2452.0	3030.0	2658.0	372.0	1094.0
Молочный крупный рогатый скот	10700.0	6754.0	3946.0	5778.0	4654.0	1124.0	2036.0
Мясной крупный рогатый скот	6620.0	5503.0	1117.0	1303.0	1303.0	-	-

	Сельскохозяйственные организации	из них		Крестьянские (фермерские) хозяйства и индивидуальные предприниматели	в том числе		Личные подсобные и другие индивидуальные хозяйства граждан сельских населенных пунктов
		сельскохозяйственные организации, не относящиеся к субъектам малого предпринимательства	малые предприятия, включая микропредприятия		крестьянские (фермерские) хозяйства	индивидуальные предприниматели	
	2021	2021	2021	2021	2021	2021	2021
	1	2	3	4	5	6	7
Свиньи	45288.0	...	...	273.0	...	...	1211.0
Овцы и козы - всего	...	-	...	1480.0	1270.0	210.0	1186.0
в том числе:							
овцы	...	-	...	1260.0	...	...	517.0
козы	-	-	-	220.0	...	...	669.0
Птица - всего	...	...	-	27845.0	11314.0	16531.0	58204.0
Птица сельскохозяйственная - всего	...	...	-	5115.0	...	...	57722.0
в том числе:							
куры - всего	...	...	-	2735.0	...	...	51549.0
из них:							
куры-несушки	...	...	-	1673.0	...	...	35893.0
куры яичных пород	...	...	-	2561.0	...	...	42737.0
куры мясных и мясо-яичных пород	...	...	-	174.0	174.0	-	8812.0
утки	-	-	-	484.0	484.0	-	3200.0
гуси	-	-	-	623.0	623.0	-	1877.0
индейки	-	-	-	830.0	830.0	-	600.0
цесарки	-	-	-	443.0	...	...	496.0
Прочие виды птицы - всего	-	-	-	22730.0	...	...	482.0
перепелки	-	-	-	...	...	...	...
фазаны	-	-	-	...	...	-	...
Лошади	217.0	...	...	91.0	86.0	5.0	127.0
Кролики домашние	-	-	-	227.0	227.0	-	6532.0
Пчелы медоносные (семьи), шт.	...	...	-	210.0	210.0	-	273.0
<b>В среднем на одну организацию (хозяйство):</b>							
общая площадь сельскохозяйственных угодий, га	629.5	769.0	502.6	34.8	32.2	68.5	0.2



	Сельскохозяйственные организации	из них		Крестьянские (фермерские) хозяйства и индивидуальные предприниматели	в том числе		Личные подсобные и другие индивидуальные хозяйства граждан сельских населенных пунктов
		сельскохозяйственные организации, не относящиеся к субъектам малого предпринимательства	малые предприятия, включая микропредприятия		крестьянские (фермерские) хозяйства	индивидуальные предприниматели	
	2021	2021	2021	2021	2021	2021	2021
	1	2	3	4	5	6	7
общая посевная площадь сельскохозяйственных культур под урожай соответствующего года, га <sup>4)</sup>	806.0	1 024.9	634.1	63.5	56.0	133.0	0.0
поголовье сельскохозяйственных животных, голов <sup>5)</sup> :	-	-	-	-	-	-	-
крупный рогатый скот	1 371.1	1 571.1	1 051.0	66.0	62.0	102.2	6.7
из него коровы	565.5	612.5	490.4	30.3	29.2	41.3	4.2
свиньи	11 322.0	...	...	19.5	...	...	3.7
птица	...	...	-	732.8	332.8	4 132.8	30.9
<b>Число организаций (хозяйств), получавших кредитные средства в предшествующем переписи году, всего</b>	13.0	6.0	7.0	16.0	12.0	4.0	-
<b>Число организаций (хозяйств), получавших субсидии (дотации) в предшествующем переписи году, всего</b>	25.0	14.0	11.0	107.0	100.0	7.0	-

<sup>1)</sup> Включая овощи закрытого грунта по личным подсобным и другим индивидуальным хозяйствам граждан сельских населенных пунктов.

<sup>2)</sup> Площади многолетних плодовых насаждений и ягодных культур в хозяйствах населения по итогам Всероссийской сельскохозяйственной переписи 2016 г.- исходя из нормативной плотности (не более 10 м<sup>2</sup> под одно дерево/куст).

<sup>3)</sup> Включая ягодники в междурядьях сада.

<sup>4)</sup> В расчете на одну организацию (хозяйство), имевшую общую посевную площадь.

<sup>5)</sup> В расчете на одну организацию (хозяйство), имевшую поголовье скота соответствующего вида.

## 1-А. ОСНОВНЫЕ ИТОГИ СЕЛЬСКОХОЗЯЙСТВЕННЫХ ПЕРЕПИСЕЙ 2016 И 2021 ГГ. В РАЗРЕЗЕ КАТЕГОРИЙ ХОЗЯЙСТВ

## Муниципальные образования Сахалинской области

	Сельскохозяйственные организации		из них				Крестьянские (фермерские) хозяйства и индивидуальные предприниматели		в том числе				Личные подсобные и другие индивидуальные хозяйства граждан - всего	Личные подсобные и другие индивидуальные хозяйства граждан сельских населенных пунктов	
			сельскохозяйственные организации, не относящиеся к субъектам малого предпринимательства		малые предприятия, включая микропредприятия				крестьянские (фермерские) хозяйства		индивидуальные предприниматели				
	2016	2021	2016	2021	2016	2021	2016	2021	2016	2021	2016	2021	2016 <sup>1)</sup>	2016 <sup>2)</sup>	2021
	1	2	3	4	5	6	7	8	9	10	11	12	13	14	15
<b>Число организаций (хозяйств) - всего, тыс.</b>	<b>0.1</b>	<b>0.0</b>	<b>0.0</b>	<b>0.0</b>	<b>0.0</b>	<b>0.0</b>	<b>0.6</b>	<b>0.4</b>	<b>0.5</b>	<b>0.4</b>	<b>0.1</b>	<b>0.0</b>	<b>59.7</b>	<b>30.1</b>	<b>26.3</b>
из них: осуществлявшие сельскохозяйственную деятельность в I полугодии	0.0	0.0	0.0	0.0	0.0	0.0	0.2	0.2	0.2	0.2	0.0	0.0	31.4	16.8	13.4
в процентах от общего числа соответствующей категории организаций (хозяйств)	79.7	81.0	86.7	75.0	73.5	86.4	39.5	49.9	38.6	48.2	43.4	71.4	52.7	55.9	51.1
<b>Общая площадь сельскохозяйственных угодий, тыс. га</b>	<b>36.7</b>	<b>26.4</b>	<b>15.7</b>	<b>15.4</b>	<b>19.9</b>	<b>11.1</b>	<b>12.1</b>	<b>13.3</b>	<b>9.8</b>	<b>11.4</b>	<b>2.3</b>	<b>1.9</b>	<b>10.1</b>	<b>6.7</b>	<b>5.8</b>
в том числе:															
пашня	17.7	20.5	10.6	11.5	7.0	9.0	7.0	8.6	5.4	6.9	1.6	1.7	1.5	0.8	0.5
сенокосы	9.4	2.2	3.0	...	6.3	...	2.2	2.6	1.9	2.5	0.3	0.1	2.4	2.2	0.5
пастбища	2.4	2.0	1.5	...	0.9	...	1.0	1.0	0.8	...	0.2	...	0.4	0.3	0.3
многолетние насаждения	...	...	...	...	-	-	0.0	0.0	0.0	...	...	...	0.2	0.1	0.1
залежь	7.2	1.8	0.6	...	5.7	...	1.8	1.1	1.7	1.1	0.2	0.1	5.6	3.3	4.5
Из общей площади сельскохозяйственных угодий фактически использовались, тыс. га															
	27.5	24.5	14.0	15.1	13.3	9.3	9.5	12.1	7.4	10.2	2.0	1.8	4.4	3.5	1.3
в процентах от общей площади сельскохозяйственных угодий соответствующей категории организаций (хозяйств)	75.0	92.5	89.3	98.4	67.2	84.3	78.3	90.3	76.1	89.4	87.5	96.0	44.0	51.4	21.8
<b>Посевная площадь сельскохозяйственных культур под урожай - всего, тыс. га</b>	<b>17.4</b>	<b>20.2</b>	<b>10.4</b>	<b>11.3</b>	<b>6.9</b>	<b>8.9</b>	<b>6.5</b>	<b>8.6</b>	<b>5.0</b>	<b>6.8</b>	<b>1.5</b>	<b>1.7</b>	<b>1.4</b>	<b>0.7</b>	<b>0.4</b>

	Сельскохозяйственные организации		из них				Крестьянские (фермерские) хозяйства и индивидуальные предприниматели		в том числе				Личные подсобные и другие индивидуальные хозяйства граждан - всего	Личные подсобные и другие индивидуальные хозяйства граждан сельских населенных пунктов	
			сельскохозяйственные организации, не относящиеся к субъектам малого предпринимательства		малые предприятия, включая микропредприятия				крестьянские (фермерские) хозяйства		индивидуальные предприниматели				
	2016	2021	2016	2021	2016	2021	2016	2021	2016	2021	2016	2021	2016 <sup>1)</sup>	2016 <sup>2)</sup>	2021
	1	2	3	4	5	6	7	8	9	10	11	12	13	14	15
в том числе:															
Зерновые и зернобобовые культуры - всего	-	-	-	-	-	-	-	-	-	-	-	-	-	-	-
Технические культуры - всего	-	-	-	-	-	-	-	-	-	-	-	-	-	-	-
Картофель	1.4	1.1	1.1	0.9	0.3	0.2	0.8	0.7	0.7	0.6	0.1	0.1	1.2	0.6	0.3
Овощные и бахчевые культуры – всего <sup>1)</sup>	0.4	0.3	0.3	0.3	0.1	0.0	0.4	0.3	0.3	0.2	0.1	0.1	0.2	0.1	0.1
из них:															
овощи открытого грунта – всего	0.4	0.3	0.3	0.3	0.1	0.0	0.4	0.3	0.3	0.2	0.1	0.1	0.1	0.1	0.1
из них:															
капуста (всех видов)	0.2	0.1	0.1	...	0.0	...	0.2	0.1	0.1	0.1	0.0	0.0	0.0	0.0	0.0
огурцы	...	...	-	...	...	-	0.0	...	...	...	...	-	0.0	0.0	0.0
помидоры	...	-	-	-	...	-	0.0	...	...	...	...	-	0.0	0.0	0.0
свекла столовая	0.1	0.1	0.1	...	0.0	...	0.1	0.0	0.1	0.0	0.0	0.0	0.0	0.0	0.0
морковь столовая	0.1	0.1	0.1	...	0.0	...	0.1	0.1	0.1	0.0	0.0	0.0	0.0	0.0	0.0
лук репчатый	...	...	...	...	-	...	0.0	0.0	0.0	0.0	...	-	0.0	0.0	0.0
чеснок	-	-	-	-	-	-	0.0	...	...	...	...	-	0.0	0.0	0.0
кабачки, патиссоны	...	...	...	...	-	-	0.0	0.0	...	...	...	...	0.0	0.0	0.0
Кормовые культуры	15.6	18.8	9.0	10.1	6.5	8.7	5.3	7.6	4.0	6.1	1.3	1.5	0.0	0.0	0.0
<b>Структура посевных площадей по видам сельскохозяйственных культур (в процентах от общей посевной площади соответствующей категории организаций (хозяйств))</b>	<b>100.0</b>	<b>100.0</b>	<b>100.0</b>	<b>100.0</b>	<b>100.0</b>	<b>100.0</b>	<b>100.0</b>	<b>100.0</b>	<b>100.0</b>	<b>100.0</b>	<b>100.0</b>	<b>100.0</b>	<b>100.0</b>	<b>100.0</b>	<b>100.0</b>
Зерновые и зернобобовые культуры - всего	-	-	-	-	-	-	-	-	-	-	-	-	-	-	-
Технические культуры - всего	-	-	-	-	-	-	-	-	-	-	-	-	-	-	-
Картофель	8.2	5.4	10.8	8.1	3.9	2.0	12.7	8.6	13.6	8.6	9.7	8.2	85.0	85.1	79.4
Овощные и бахчевые культуры – всего <sup>3)</sup>	2.3	1.3	2.6	2.2	1.7	0.1	6.2	3.1	6.7	2.7	4.6	5.0	15.0	14.8	20.3
из них:															
овощи открытого грунта – всего	2.3	1.3	2.6	2.2	1.7	0.1	6.2	3.1	6.7	2.7	4.6	5.0	10.6	10.2	14.2

	Сельскохозяйственные организации		из них				Крестьянские (фермерские) хозяйства и индивидуальные предприниматели		в том числе				Личные подсобные и другие индивидуальные хозяйства граждан - всего	Личные подсобные и другие индивидуальные хозяйства граждан сельских населенных пунктов	
			сельскохозяйственные организации, не относящиеся к субъектам малого предпринимательства		малые предприятия, включая микропредприятия				крестьянские (фермерские) хозяйства		индивидуальные предприниматели				
			2016	2021	2016	2021			2016	2021	2016	2021			
	1	2	3	4	5	6	7	8	9	10	11	12	13	14	15
из них:															
капуста (всех видов)	1.0	0.6	1.1	...	0.7	...	2.5	1.5	2.9	1.3	1.3	2.3	1.3	1.4	1.8
огурцы	...	...	-	...	...	-	0.0	...	...	...	...	-	0.5	0.5	0.5
помидоры	...	-	-	-	...	-	0.0	...	...	...	...	-	0.4	0.3	0.3
свекла столовая	0.5	0.3	0.6	...	0.3	...	1.1	0.5	1.2	0.4	0.8	0.8	1.0	1.0	1.6
морковь столовая	0.6	0.3	0.7	...	0.4	...	1.5	0.7	1.5	0.6	1.6	1.2	1.5	1.5	2.1
лук репчатый	...	...	...	...	-	...	0.0	0.0	0.0	0.0	...	-	1.4	1.3	1.7
чеснок	-	-	-	-	-	-	0.0	...	...	...	...	-	0.9	0.8	1.0
кабачки, патиссоны	...	...	...	...	-	-	0.0	0.1	...	...	...	...	0.9	0.8	1.3
Кормовые культуры	89.5	93.3	86.6	89.7	94.4	97.9	81.1	88.3	79.7	88.7	85.8	86.7	0.0	0.0	0.3
<b>Площади многолетних плодовых насаждений и ягодных культур - всего, тыс. га</b>	...	...	...	...	-	-	<b>0.0</b>	<b>0.0</b>	...	...	...	...	<b>0.2</b>	<b>0.1</b>	<b>0.1</b>
в том числе:															
семечковые культуры	...	...	...	...	-	-	-	-	-	-	-	-	0.0	0.0	0.0
косточковые культуры	-	-	-	-	-	-	-	-	-	-	-	-	0.0	0.0	0.0
ягодники	...	-	...	-	-	-	0.0	0.0	...	...	...	...	0.1	0.1	0.0
<b>Структура площадей многолетних плодовых насаждений и ягодных культур по видам плодово-ягодных насаждений (в процентах от общей площади плодово-ягодных насаждений соответствующей категории организаций (хозяйств)):</b>															
семечковые культуры	...	...	...	...	-	-	-	-	-	-	-	-	11.0	11.7	12.6
косточковые культуры	-	-	-	-	-	-	-	-	-	-	-	-	15.8	15.4	11.5
ягодники	...	-	...	-	-	-	100.0	100.0	...	...	...	...	73.2	72.8	75.9
<b>Площади виноградников, тыс. га</b>	-	-	-	-	-	-	-	-	-	-	-	-	<b>0.0</b>	<b>0.0</b>	<b>0.0</b>
<b>Поголовье сельскохозяйственных животных, тыс. голов:</b>															
Крупный рогатый скот - всего	9.7	17.8	6.8	12.6	2.9	5.3	4.5	7.3	3.5	6.1	1.0	1.1	4.8	3.7	2.5
из него коровы	3.8	7.4	2.7	4.9	1.0	2.5	1.7	3.0	1.2	2.7	0.5	0.4	1.7	1.3	1.1

	Сельскохозяйственные организации		из них				Крестьянские (фермерские) хозяйства и индивидуальные предприниматели		в том числе				Личные подсобные и другие индивидуальные хозяйства граждан - всего	Личные подсобные и другие индивидуальные хозяйства граждан сельских населенных пунктов	
			сельскохозяйственные организации, не относящиеся к субъектам малого предпринимательства		малые предприятия, включая микропредприятия				крестьянские (фермерские) хозяйства		индивидуальные предприниматели				
	2016	2021	2016	2021	2016	2021	2016	2021	2016	2021	2016	2021	2016 <sup>1)</sup>	2016 <sup>2)</sup>	2021
	1	2	3	4	5	6	7	8	9	10	11	12	13	14	15
Молочный крупный рогатый скот	6.7	10.7	5.0	6.8	1.7	3.9	3.8	5.8	3.1	4.7	0.7	1.1	4.8	3.7	2.0
Мясной крупный рогатый скот	3.0	6.6	1.8	5.5	1.2	1.1	0.7	1.3	0.4	1.3	...	-	0.0	0.0	-
Свиньи	20.3	45.3	...	...	12.9	...	1.5	0.3	1.3	...	0.2	...	3.8	2.1	1.2
Овцы и козы - всего	0.7	...	-	-	0.7	...	1.6	1.5	1.5	1.3	0.2	0.2	2.5	1.6	1.2
в том числе:															
овцы	0.7	...	-	-	0.7	...	1.5	1.3	1.4	1.1	0.1	0.2	1.2	1.0	0.5
козы	...	-	-	-	...	-	0.2	0.2	0.1	...	0.0	...	1.3	0.6	0.7
Птица - всего	496.8	...	...	...	...	-	27.1	27.8	26.2	11.3	1.0	16.5	122.0	74.7	58.2
Птица сельскохозяйственная - всего	496.8	...	...	...	...	-	5.9	5.1	4.9	4.7	1.0	0.4	119.6	73.0	57.7
в том числе:															
куры - всего	496.8	...	...	...	...	-	5.3	2.7	4.4	...	0.9	...	111.3	68.1	51.5
из них:															
куры-несушки	301.1	...	...	...	...	-	2.4	1.7	1.9	...	0.5	...	71.8	44.6	35.9
куры яичных пород	496.8	...	...	...	...	-	2.6	2.6	1.6	...	0.9	...	89.3	56.2	42.7
куры мясных и мясо-яичных пород	-	...	-	...	-	-	2.8	0.2	2.8	0.2	-	-	22.0	11.9	8.8
утки	-	-	-	-	-	-	0.3	0.5	0.2	0.5	0.1	-	4.2	2.7	3.2
гуси	-	-	-	-	-	-	0.1	0.6	0.1	0.6	-	-	2.6	1.6	1.9
индейки	-	-	-	-	-	-	...	0.8	...	0.8	-	-	0.6	0.5	0.6
цесарки	-	-	-	-	-	-	...	0.4	...	...	-	...	0.8	0.1	0.5
Прочие виды птицы - всего	-	-	-	-	-	-	21.3	22.7	21.3	...	-	...	2.4	1.7	0.5
перепелки	-	-	-	-	-	-	21.3	22.7	21.3	...	-	...	2.4	1.7	0.5
фазаны	-	-	-	-	-	-	...	...	...	...	-	-	-	-	...
Лошади	0.2	0.2	...	...	0.2	...	0.2	0.1	0.1	0.1	0.0	0.0	0.2	0.2	0.1
Кролики домашние	...	-	-	-	-	-	0.7	0.2	0.7	0.2	0.1	-	13.1	8.3	6.5
Пчелы медоносные (семьи), тыс. шт.	-	...	-	...	-	-	0.1	0.2	...	0.2	...	-	0.4	0.3	0.3
<b>В среднем на одну организацию (хозяйство):</b>															
общая площадь сельскохозяйственных угодий, га	621.8	629.5	1 046.5	769.0	584.2	502.6	21.7	34.8	21.6	32.2	22.0	68.5	0.2	0.2	0.2

	Сельскохозяйственные организации		из них				Крестьянские (фермерские) хозяйства и индивидуальные предприниматели		в том числе				Личные подсобные и другие индивидуальные хозяйства граждан - всего	Личные подсобные и другие индивидуальные хозяйства граждан сельских населенных пунктов	
			сельскохозяйственные организации, не относящиеся к субъектам малого предпринимательства		малые предприятия, включая микропредприятия				крестьянские (фермерские) хозяйства		индивидуальные предприниматели				
	2016	2021	2016	2021	2016	2021	2016	2021	2016	2021	2016	2021	2016 <sup>1)</sup>	2016 <sup>2)</sup>	2021
	1	2	3	4	5	6	7	8	9	10	11	12	13	14	15
общая посевная площадь сельскохозяйственных культур под урожай соответствующего года, га <sup>4)</sup>	543.5	806.0	949.6	1 024.9	405.1	634.1	48.1	63.5	43.5	56.0	74.3	133.0	0.0	0.0	0.0
поголовье сельскохозяйственных животных, голов <sup>5)</sup> :	-	-	-	-	-	-	-	-	-	-	-	-	-	-	-
крупный рогатый скот	510.7	1 371.1	968.9	1 571.1	289.8	1 051.0	40.9	66.0	40.7	62.0	41.5	102.2	6.4	6.3	6.7
из него коровы	222.2	565.5	390.6	612.5	114.4	490.4	19.1	30.3	16.8	29.2	27.1	41.3	3.2	3.2	4.2
свиньи	1 845.7	11 322.0	...	...	2 586.0	...	33.0	19.5	45.9	...	11.6	...	5.1	4.2	3.7
птица	62 101.3	...	...	...	...	-	512.2	732.8	726.8	332.8	57.6	4 132.8	31.1	30.7	30.9
<b>Число организаций (хозяйств), получавших кредитные средства в предшествующем переписи году, всего, тыс.</b>	0.0	0.0	0.0	0.0	0.0	0.0	0.0	0.0	0.0	0.0	0.0	0.0	-	-	-
<b>Число организаций (хозяйств), получавших субсидии (дотации) в предшествующем переписи году, всего, тыс.</b>	0.0	0.0	0.0	0.0	0.0	0.0	0.1	0.1	0.1	0.1	0.0	0.0	-	-	-

<sup>1)</sup> По хозяйствам граждан в сельских поселениях, городских округах и городских поселениях.

<sup>2)</sup> Данные за 2016 год в целях сопоставимости приводятся по сельским населенным пунктам на основе произошедших преобразований административно-территориальных и муниципальных образований в Российской Федерации (Федеральный закон 06.10.2003 № 131-ФЗ (редакция от 14.07.2022) "Об общих принципах организации местного самоуправления в Российской Федерации").

<sup>3)</sup> Включая овощи закрытого грунта по личным подсобным и другим индивидуальным хозяйствам граждан сельских населенных пунктов.

<sup>4)</sup> В расчете на одну организацию (хозяйство), имевшую общую посевную площадь.

<sup>5)</sup> В расчете на одну организацию (хозяйство), имевшую поголовье скота

## II. ЧИСЛО ОБЪЕКТОВ МИКРОПЕРЕПИСИ

### 2. ЧИСЛО ОБЪЕКТОВ МИКРОПЕРЕПИСИ ПО КАТЕГОРИЯМ ХОЗЯЙСТВ

(на 1 августа 2021г.)

	Сельскохозяйственные организации - всего	в том числе				Крестьянские (фермерские) хозяйства и индивидуальные предприниматели - всего	в том числе		Личные подсобные и другие индивидуальные хозяйства граждан сельских населённых пунктов
		сельскохозяйственные организации, не относящиеся к субъектам малого предпринимательства	малые предприятия - всего	из них			крестьянские (фермерские) хозяйства	индивидуальные предприниматели	
				малые предприятия (без микропредприятий)	микропредприятия				
	1	2	3	4	5	6	7	8	9
Сахалинская область	42	20	22	6	16	383	355	28	26250
Городские округа Сахалинской области	2	20	22	6	16	383	355	28	26250
Городской округ Город Южно-Сахалинск	12	7	5	...	...	47	43	4	2898
Городской округ Александровск-Сахалинский район	...	-	...	-	...	6	6	-	1096
Анивский городской округ	7	3	4	3	...	53	49	4	2714
Городской округ Долинский	...	...	...	-	...	33	32	...	2223
Корсаковский городской округ	...	...	-	-	-	14	13	...	2169
Курильский городской округ	-	-	-	-	-	24	22	...	237
Макаровский городской округ	...	-	...	-	...	10	10	-	710
Невельский городской округ	3	-	3	-	3	22	21	...	758
Городской округ Ногликский	-	-	-	-	-	...	...	-	543
Городской округ Охинский	-	-	-	-	-	3	3	-	684
Поронайский городской округ	...	...	...	-	...	50	50	-	1646
Северо-Курильский городской округ	-	-	-	-	-	...	-	...	-
Городской округ Смирныховский	...	...	...	-	...	13	11	...	1972
Томаринский городской округ	3	3	-	-	-	25	23	...	1637
Тымовский городской округ	3	...	...	...	-	14	13	...	2914
Углегорский городской округ	...	...	-	-	-	22	15	7	1498
Холмский городской округ	3	-	3	-	3	23	21	...	1943
Южно-Курильский городской округ	-	-	-	-	-	22	22	-	608

### 3. ЧИСЛО ОБЪЕКТОВ МИКРОПЕРЕПИСИ, ОСУЩЕСТВЛЯВШИХ СЕЛЬСКОХОЗЯЙСТВЕННУЮ ДЕЯТЕЛЬНОСТЬ В I ПОЛУГОДИИ 2021 Г., ПО КАТЕГОРИЯМ ХОЗЯЙСТВ

	Сельскохозяйственные организации - всего	в том числе				Крестьянские (фермерские) хозяйства и индивидуальные предприниматели - всего	в том числе		Личные подсобные и другие индивидуальные хозяйства граждан сельских населённых пунктов
		сельскохозяйственные организации, не относящиеся к субъектам малого предпринимательства	малые предприятия - всего	из них			крестьянские (фермерские) хозяйства	индивидуальные предприниматели	
				малые предприятия (без микропредприятий)	микропредприятия				
	1	2	3	4	5	6	7	8	9
Сахалинская область	34	15	19	5	14	191	171	20	13409
Городские округа Сахалинской области	34	15	19	5	14	191	171	20	13409
Городской округ Город Южно-Сахалинск	11	6	5	...	...	27	...	...	1033
Городской округ Александровск-Сахалинский район	-	-	-	-	-	5	5	-	447
Анивский городской округ	5	...	3	...	...	29	25	4	943
Городской округ Долинский	...	...	-	-	-	13	13	-	1225
Корсаковский городской округ	...	...	-	-	-	10	10	-	1273
Курильский городской округ	-	-	-	-	-	8	...	...	155
Макаровский городской округ	...	-	...	-	...	5	5	-	378
Невельский городской округ	3	-	3	-	3	10	...	...	505
Городской округ Ногликский	-	-	-	-	-	-	-	-	225
Городской округ Охинский	-	-	-	-	-	...	...	-	422
Поронайский городской округ	...	...	...	-	...	14	14	-	882
Северо-Курильский городской округ	-	-	-	-	-	...	-	...	-
Городской округ Смирныховский	...	-	...	-	...	12	...	...	1258
Томаринский городской округ	3	3	-	-	-	7	...	...	553
Тымовский городской округ	...	...	...	...	-	11	...	...	2008
Углегорский городской округ	-	-	-	-	-	17	12	5	624
Холмский городской округ	3	-	3	-	3	15	15	-	1369
Южно-Курильский городской округ	-	-	-	-	-	5	5	-	109



#### 4. УДЕЛЬНЫЙ ВЕС ОБЪЕКТОВ МИКРОПЕРЕПИСИ, ОСУЩЕСТВЛЯВШИХ СЕЛЬСКОХОЗЯЙСТВЕННУЮ ДЕЯТЕЛЬНОСТЬ В I ПОЛУГОДИИ 2021 Г., ПО КАТЕГОРИЯМ ХОЗЯЙСТВ

(в процентах от общего числа соответствующей категории объекта)

	Сельскохозяйственные организации - всего	в том числе				Крестьянские (фермерские) хозяйства и индивидуальные предприниматели - всего	в том числе		Личные подсобные и другие индивидуальные хозяйства граждан сельских населённых пунктов
		сельскохозяйственные организации, не относящиеся к субъектам малого предпринимательства	малые предприятия - всего	из них			крестьянские (фермерские) хозяйства	индивидуальные предприниматели	
				малые предприятия (без микропредприятий)	микропредприятия				
	1	2	3	4	5	6	7	8	9
Сахалинская область	81.0	75.0	86.4	83.3	87.5	49.9	48.2	71.4	51.1
Городские округа Сахалинской области	81.0	75.0	86.4	83.3	87.5	49.9	48.2	71.4	51.1
Городской округ Город Южно-Сахалинск	91.7	85.7	100.0	...	...	57.4	...	...	35.6
Городской округ Александровск-Сахалинский район	-	-	-	-	-	83.3	83.3	-	40.8
Анивский городской округ	71.4	...	...	...	...	54.7	51.0	100.0	34.7
Городской округ Долинский	...	...	-	-	-	39.4	40.6	-	55.1
Корсаковский городской округ	...	...	-	-	-	71.4	76.9	-	58.7
Курильский городской округ	-	-	-	-	-	33.3	...	...	65.4
Макаровский городской округ	...	-	...	-	...	50.0	50.0	-	53.2
Невельский городской округ	100.0	-	100.0	-	100.0	45.5	...	...	66.6
Городской округ Ногликский	-	-	-	-	-	-	-	-	41.4
Городской округ Охинский	-	-	-	-	-	...	...	-	61.7
Поронайский городской округ	...	...	...	-	...	28.0	28.0	-	53.6
Северо-Курильский городской округ	-	-	-	-	-	...	-	...	-
Городской округ Смирныховский	...	-	...	-	...	92.3	...	...	63.8
Томаринский городской округ	100.0	100.0	-	-	-	28.0	...	...	33.8
Тымовский городской округ	...	...	...	...	-	78.6	...	...	68.9
Углегорский городской округ	-	-	-	-	-	77.3	80.0	71.4	41.7
Холмский городской округ	100.0	-	100.0	-	100.0	65.2	71.4	-	70.5
Южно-Курильский городской округ	-	-	-	-	-	22.7	22.7	-	17.9



**5. ХАРАКТЕРИСТИКА НЕКОММЕРЧЕСКИХ ТОВАРИЩЕСТВ**  
(на 1 августа 2021 г.)

Некоммерческие товарищества граждан - всего

	Число товариществ			Количество земельных участков в товариществах			Общая площадь участков в товариществах, га		
	всего	из них		всего	из них		всего	из них в пользовании граждан	площадь земли в среднем на один участок в пользовании граждан
		осуществляющих деятельность	в процентах от общего числа товариществ		освоенные	в процентах от общего количества земельных участков			
	1	2	3	4	5	6	7	8	9
Сахалинская область	1066	834	78.2	91065	52796	58.0	8390.3	7008.7	0.08
Городские округа Сахалинской области	70	834	78.2	91065	52796	58.0	8390.3	7008.7	0.08
Городской округ Город Южно-Сахалинск	474	461	97.3	51566	37869	73.4	4579.6	3959.3	0.08
Городской округ Александровск-Сахалинский район	11	9	81.8	933	364	39.0	67.6	60.1	0.06
Анивский городской округ	94	32	34.0	5601	2996	53.5	820.1	399.9	0.07
Городской округ Долинский	42	29	69.0	2105	970	46.1	198.3	197.5	0.09
Корсаковский городской округ	114	61	53.5	8359	3360	40.2	672.5	609.4	0.07
Курильский городской округ	...	-	-	...	-	-	...	...	...
Макаровский городской округ	9	8	88.9	714	177	24.8	76.7	58.9	0.08
Невельский городской округ	28	24	85.7	2375	652	27.5	237.0	202.8	0.09
Городской округ Ногликский	...	...	...	...	...	...	...	...	...
Городской округ Охинский	47	31	66.0	2403	613	25.5	303.9	223.7	0.09
Поронайский городской округ	94	74	78.7	6889	3466	50.3	590.7	546.3	0.08
Северо-Курильский городской округ	-	-	-	-	-	-	-	-	-
Городской округ Смирныховский	...	-	-	-	-	-	...	-	-
Томаринский городской округ	25	19	76.0	1237	294	23.8	96.2	86.1	0.07
Тымовский городской округ	26	...	...	1036	...	...	98.1	94.4	0.09
Углегорский городской округ	39	39	100.0	1608	285	17.7	113.1	113.1	0.07
Холмский городской округ	32	31	96.9	2655	1332	50.2	289.4	238.8	0.09
Южно-Курильский городской округ	26	10	38.5	1024	137	13.4	76.4	68.0	0.07

**5. ХАРАКТЕРИСТИКА НЕКОММЕРЧЕСКИХ ТОВАРИЩЕСТВ**  
(на 1 августа 2021 г.)

## Огороднические

	Число товариществ			Количество земельных участков в товариществах			Общая площадь участков в товариществах, га		
	всего	из них		всего	из них		всего	из них в пользовании граждан	площадь земли в среднем на один участок в пользовании граждан
		осуществляющих деятельность	в процентах от общего числа товариществ		освоенные	в процентах от общего количества земельных участков			
	1	2	3	4	5	6	7	8	9
Сахалинская область	121	58	47.9	8865	2818	31.8	805.9	655.9	0.07
Городские округа Сахалинской области	70	58	47.9	8865	2818	31.8	805.9	655.9	0.07
Городской округ Город Южно-Сахалинск	...	...	...	...	...	...	...	...	...
Городской округ Александровск-Сахалинский район	-	-	-	-	-	-	-	-	-
Анивский городской округ	36	-	-	2033	-	-	195.6	122.0	0.06
Городской округ Долинский	-	-	-	-	-	-	-	-	-
Корсаковский городской округ	-	-	-	-	-	-	-	-	-
Курильский городской округ	-	-	-	-	-	-	-	-	-
Макаровский городской округ	3	...	100.0	264	54	20.5	32.0	19.9	0.08
Невельский городской округ	-	-	-	-	-	-	-	-	-
Городской округ Ногликский	-	-	-	-	-	-	-	-	-
Городской округ Охинский	13	7	53.8	436	134	30.7	67.6	40.9	0.09
Поронайский городской округ	49	39	79.6	5188	2503	48.2	449.9	416.9	0.08
Северо-Курильский городской округ	-	-	-	-	-	-	-	-	-
Городской округ Смирныховский	-	-	-	-	-	-	-	-	-
Томаринский городской округ	7	5	71.4	419	...	...	25.0	24.1	0.06
Тымовский городской округ	...	-	-	...	-	-	...	...	...
Углегорский городской округ	-	-	-	-	-	-	-	-	-
Холмский городской округ	-	-	-	-	-	-	-	-	-
Южно-Курильский городской округ	10	...	...	470	96	20.4	31.9	28.1	0.06

**5. ХАРАКТЕРИСТИКА НЕКОММЕРЧЕСКИХ ТОВАРИЩЕСТВ**  
(на 1 августа 2021 г.)

## Садоводческие

	Число товариществ			Количество земельных участков в товариществах			Общая площадь участков в товариществах, га		
	всего	из них		всего	из них		всего	из них в пользовании граждан	площадь земли в среднем на один участок в пользовании граждан
		осуществляющих деятельность	в процентах от общего числа товариществ		освоенные	в процентах от общего количества земельных участков			
	1	2	3	4	5	6	7	8	9
Сахалинская область	875	717	81.9	76982	46589	60.5	7089.9	5935.9	0.08
Городские округа Сахалинской области	875	717	81.9	76982	46589	60.5	7089.9	5935.9	0.08
Городской округ Город Южно-Сахалинск	70	427	98.6	48426	35763	73.9	4255.9	...	...
Городской округ Александровск-Сахалинский район	11	9	81.8	933	364	39.0	67.6	60.1	0.06
Анивский городской округ	58	32	55.2	3568	2996	84.0	624.6	277.9	0.08
Городской округ Долинский	42	29	69.0	2105	970	46.1	198.3	197.5	0.09
Корсаковский городской округ	...	...	42.4	...	...	...	...	...	...
Курильский городской округ	...	-	-	...	-	-	...	...	...
Макаровский городской округ	6	...	83.3	450	123	27.3	44.7	38.9	0.09
Невельский городской округ	...	...	...	...	...	...	...	...	...
Городской округ Ногликский	...	...	...	...	...	...	...	...	...
Городской округ Охинский	34	24	70.6	1967	479	24.4	236.4	182.9	0.09
Поронайский городской округ	45	35	77.8	1701	963	56.6	140.8	129.4	0.08
Северо-Курильский городской округ	-	-	-	-	-	-	-	-	-
Городской округ Смирныховский	...	-	-	-	-	-	...	-	-
Томаринский городской округ	18	14	77.8	818	...	...	71.2	62.0	0.08
Тымовский городской округ	...	...	...	...	...	...	...	...	...
Углегорский городской округ	39	39	100.0	1608	285	17.7	113.1	113.1	0.07
Холмский городской округ	32	31	96.9	2655	1332	50.2	289.4	238.8	0.09
Южно-Курильский городской округ	16	...	...	554	41	7.4	44.5	39.9	0.07

### III. ЗЕМЕЛЬНЫЕ РЕСУРСЫ

#### 6. ПЛОЩАДЬ СЕЛЬСКОХОЗЯЙСТВЕННЫХ УГОДИЙ СЕЛЬСКОХОЗЯЙСТВЕННЫХ ОРГАНИЗАЦИЙ

(на 1 августа 2021 г.; тысяча гектаров)

	Общая площадь сельского хозяйственных угодий	Пашня	Сенокосы	Пастбища	Многолетние насаждения	Залежь	Из общей площади сельскохозяйственных угодий фактически использовались
	1	2	3	4	5	6	7
Сахалинская область	26.4	20.5	2.2	2.0	...	1.8	24.5
Городские округа Сахалинской области	26.4	20.5	2.2	2.0	...	1.8	24.5
Городской округ Город Южно-Сахалинск	6.0	5.0	-	0.3	-	...	5.3
Городской округ Александровск-Сахалинский район	...	-	-	-	-	...	-
Анивский городской округ	6.2	4.8	-	...	-	...	5.2
Городской округ Долинский	...	...	...	...	-	-	...
Корсаковский городской округ	...	...	...	...	...	-	...
Курильский городской округ	-	-	-	-	-	-	-
Макаровский городской округ	...	...	-	-	-	-	...
Невельский городской округ	0.4	...	...	-	-	...	0.3
Городской округ Ногликский	-	-	-	-	-	-	-
Городской округ Охинский	-	-	-	-	-	-	-
Поронайский городской округ	...	...	-	-	-	-	...
Северо-Курильский городской округ	-	-	-	-	-	-	-
Городской округ Смирныховский	...	...	-	-	-	-	...
Томаринский городской округ	2.2	1.0	...	...	-	-	2.2
Тымовский городской округ	2.9	...	-	-	-	...	...
Углегорский городской округ	-	-	-	-	-	-	-
Холмский городской округ	0.4	0.4	-	-	-	-	0.3
Южно-Курильский городской округ	-	-	-	-	-	-	-

**7. ПЛОЩАДЬ СЕЛЬСКОХОЗЯЙСТВЕННЫХ УГОДИЙ СЕЛЬСКОХОЗЯЙСТВЕННЫХ ОРГАНИЗАЦИЙ,  
НЕ ОТНОСЯЩИХСЯ К СУБЪЕКТАМ МАЛОГО ПРЕДПРИНИМАТЕЛЬСТВА**

(на 1 августа 2021 г.; тысяч гектаров)

	Общая площадь сельского хозяйственных угодий	Пашня	Сенокосы	Пастбища	Многолетние насаждения	Залежь	Из общей площади сельскохозяйственных угодий фактически использовались
	1	2	3	4	5	6	7
Сахалинская область	15.4	11.5	...	...	...	...	15.1
Городские округа Сахалинской области	15.4	11.5	...	...	...	...	15.1
Городской округ Город Южно-Сахалинск	3.9	...	-	...	-	...	...
Городской округ Александровск-Сахалинский район	-	-	-	-	-	-	-
Анивский городской округ	...	...	-	-	-	-	...
Городской округ Долинский	...	...	...	...	-	-	...
Корсаковский городской округ	...	...	...	...	...	-	...
Курильский городской округ	-	-	-	-	-	-	-
Макаровский городской округ	-	-	-	-	-	-	-
Невельский городской округ	-	-	-	-	-	-	-
Городской округ Ногликский	-	-	-	-	-	-	-
Городской округ Охинский	-	-	-	-	-	-	-
Поронайский городской округ	...	...	-	-	-	-	...
Северо-Курильский городской округ	-	-	-	-	-	-	-
Городской округ Смирныховский	...	...	-	-	-	-	-
Томаринский городской округ	2.2	1.0	...	...	-	-	2.2
Тымовский городской округ	...	...	-	-	-	...	...
Углегорский городской округ	-	-	-	-	-	-	-
Холмский городской округ	-	-	-	-	-	-	-
Южно-Курильский городской округ	-	-	-	-	-	-	-

**8. ПЛОЩАДЬ СЕЛЬСКОХОЗЯЙСТВЕННЫХ УГОДИЙ МАЛЫХ СЕЛЬСКОХОЗЯЙСТВЕННЫХ ПРЕДПРИЯТИЙ**  
(на 1 августа 2021 г.; тысяч гектаров)

	Общая площадь сельского хозяйственных угодий	Пашня	Сенокосы	Пастбища	Многолетние насаждения	Залежь	Из общей площади сельскохозяйственных угодий фактически использовались
	1	2	3	4	5	6	7
Сахалинская область	11.1	9.0	...	...	-	...	9.3
Городские округа Сахалинской области	11.1	9.0	...	...	-	...	9.3
Городской округ Город Южно-Сахалинск	2.1	...	-	...	-	...	...
Городской округ Александровск-Сахалинский район	...	-	-	-	-	...	-
Анивский городской округ	...	...	-	...	-	...	...
Городской округ Долинский	-	-	-	-	-	-	-
Корсаковский городской округ	-	-	-	-	-	-	-
Курильский городской округ	-	-	-	-	-	-	-
Макаровский городской округ	...	...	-	-	-	-	...
Невельский городской округ	0.4	...	...	-	-	...	0.3
Городской округ Ногликский	-	-	-	-	-	-	-
Городской округ Охинский	-	-	-	-	-	-	-
Поронайский городской округ	...	...	-	-	-	-	...
Северо-Курильский городской округ	-	-	-	-	-	-	-
Городской округ Смирныховский	...	...	-	-	-	-	...
Томаринский городской округ	-	-	-	-	-	-	-
Тымовский городской округ	...	...	-	-	-	-	...
Углегорский городской округ	-	-	-	-	-	-	-
Холмский городской округ	0.4	0.4	-	-	-	-	0.3
Южно-Курильский городской округ	-	-	-	-	-	-	-



**9. ПЛОЩАДЬ СЕЛЬСКОХОЗЯЙСТВЕННЫХ УГОДИЙ КРЕСТЬЯНСКИХ (ФЕРМЕРСКИХ) ХОЗЯЙСТВ  
И ИНДИВИДУАЛЬНЫХ ПРЕДПРИНИМАТЕЛЕЙ**  
(на 1 августа 2021 г.; тысяч гектаров)

	Общая площадь сельского хозяйственных угодий	Пашня	Сенокосы	Пастбища	Многолетние насаждения	Залежь	Из общей площади сельскохозяйственных угодий фактически использовались
	1	2	3	4	5	6	7
Сахалинская область	13.3	8.6	2.6	1.0	0.0	1.1	12.1
Городские округа Сахалинской области	13.3	8.6	2.6	1.0	0.0	1.1	12.1
Городской округ Город Южно-Сахалинск	1.3	1.1	...	...	...	0.1	1.2
Городской округ Александровск-Сахалинский район	0.1	0.0	...	-	-	0.0	0.1
Анивский городской округ	1.8	0.8	0.5	0.2	...	0.2	1.4
Городской округ Долинский	1.1	0.1	0.8	0.0	-	...	1.0
Корсаковский городской округ	0.1	0.0	0.0	...	-	-	0.0
Курильский городской округ	0.0	...	0.0	0.0	-	-	0.0
Макаровский городской округ	0.5	0.3	...	...	-	...	0.5
Невельский городской округ	0.5	0.4	0.1	...	-	-	0.4
Городской округ Ногликский	-	-	-	-	-	-	-
Городской округ Охинский	...	...	...	-	-	-	...
Поронайский городской округ	0.6	0.6	-	-	-	...	0.6
Северо-Курильский городской округ	...	...	-	-	-	-	...
Городской округ Смирныховский	0.9	0.2	0.3	...	-	...	0.9
Томаринский городской округ	0.2	...	0.1	-	-	-	0.2
Тымовский городской округ	0.4	0.3	0.1	...	-	-	0.4
Углегорский городской округ	3.4	2.6	0.2	...	-	...	2.8
Холмский городской округ	2.4	2.1	0.1	...	-	...	2.4
Южно-Курильский городской округ	0.1	0.0	...	-	-	0.0	0.0

**10. ПЛОЩАДЬ СЕЛЬСКОХОЗЯЙСТВЕННЫХ УГОДИЙ ЛИЧНЫХ ПОДСОБНЫХ  
И ДРУГИХ ИНДИВИДУАЛЬНЫХ ХОЗЯЙСТВ ГРАЖДАН СЕЛЬСКИХ НАСЕЛЕННЫХ ПУНКТОВ**  
(на 1 августа 2021 г.; тысяч гектаров)

	Общая площадь сельского хозяйственных угодий	Пашня	Сенокосы	Пастбища	Многолетние насаждения	Залежь	Из общей площади сельскохозяйственных угодий фактически использовались
	1	2	3	4	5	6	7
Сахалинская область	5.8	0.5	0.5	0.3	0.1	4.5	1.3
Городские округа Сахалинской области	5.8	0.5	0.5	0.3	0.1	4.5	1.3
Городской округ Город Южно-Сахалинск	0.2	0.0	...	...	0.0	0.2	0.0
Городской округ Александровск-Сахалинский район	0.2	0.0	0.0	0.0	0.0	0.2	0.0
Анивский городской округ	0.8	0.0	0.0	0.1	0.0	0.7	0.1
Городской округ Долинский	0.3	0.0	0.1	0.0	0.0	0.1	0.2
Корсаковский городской округ	0.4	0.0	0.0	...	0.0	0.4	0.1
Курильский городской округ	0.1	0.0	0.0	0.0	0.0	0.0	0.0
Макаровский городской округ	0.2	0.0	0.0	0.0	0.0	0.1	0.0
Невельский городской округ	0.1	0.0	0.0	0.0	0.0	0.1	0.0
Городской округ Ногликский	0.1	0.0	0.0	-	0.0	0.1	0.0
Городской округ Охинский	0.1	0.0	...	-	0.0	0.1	0.0
Поронайский городской округ	0.7	0.1	0.0	0.0	0.0	0.6	0.1
Северо-Курильский городской округ	-	-	-	-	-	-	-
Городской округ Смирныховский	0.5	0.1	0.0	...	0.0	0.3	0.1
Томаринский городской округ	0.4	0.0	0.0	0.0	0.0	0.3	0.1
Тымовский городской округ	0.3	0.1	0.0	0.0	0.0	0.2	0.1
Углегорский городской округ	0.4	0.0	0.1	0.0	0.0	0.3	0.1
Холмский городской округ	1.0	0.0	0.1	0.1	0.0	0.8	0.2
Южно-Курильский городской округ	0.0	0.0	-	-	0.0	0.0	0.0

**11. СТРУКТУРА СЕЛЬСКОХОЗЯЙСТВЕННЫХ УГОДИЙ В СЕЛЬСКОХОЗЯЙСТВЕННЫХ ОРГАНИЗАЦИЯХ**  
(на 1 августа 2021 г.; в процентах от общей площади сельскохозяйственных угодий)

	Пашня	Сенокосы	Пастбища	Многолетние насаждения	Залежь	Из общей площади сельскохозяйственных угодий фактически использовались
	1	2	3	4	5	6
Сахалинская область	77.4	8.5	7.5	...	6.7	92.5
Городские округа Сахалинской области	77.4	8.5	7.5	...	6.7	92.5
Городской округ Город Южно-Сахалинск	84.6	-	4.3	-	...	88.6
Городской округ Александровск-Сахалинский район	-	-	-	-	...	-
Анивский городской округ	77.8	-	...	-	...	83.8
Городской округ Долинский	...	...	...	-	-	...
Корсаковский городской округ	...	...	...	...	-	...
Курильский городской округ	-	-	-	-	-	-
Макаровский городской округ	...	-	-	-	-	...
Невельский городской округ	...	...	-	-	...	84.0
Городской округ Ногликский	-	-	-	-	-	-
Городской округ Охинский	-	-	-	-	-	-
Поронайский городской округ	...	-	-	-	-	...
Северо-Курильский городской округ	-	-	-	-	-	-
Городской округ Смирныховский	...	-	-	-	-	...
Томаринский городской округ	45.7	...	...	-	-	100.0
Тымовский городской округ	...	-	-	-	...	...
Углегорский городской округ	-	-	-	-	-	-
Холмский городской округ	100.0	-	-	-	-	96.3
Южно-Курильский городской округ	-	-	-	-	-	-

**12. СТРУКТУРА СЕЛЬСКОХОЗЯЙСТВЕННЫХ УГОДИЙ В СЕЛЬСКОХОЗЯЙСТВЕННЫХ ОРГАНИЗАЦИЯХ,  
НЕ ОТНОСЯЩИХСЯ К СУБЪЕКТАМ МАЛОГО ПРЕДПРИНИМАТЕЛЬСТВА**

(на 1 августа 2021 г.; в процентах от общей площади сельскохозяйственных угодий)

	Пашня	Сенокосы	Пастбища	Многолетние насаждения	Залежь	Из общей площади сельскохозяйственных угодий фактически использовались
	1	2	3	4	5	6
Сахалинская область	74.8	...	...	...	...	98.4
Городские округа Сахалинской области	74.8	...	...	...	...	98.4
Городской округ Город Южно-Сахалинск	...	-	...	-	...	...
Городской округ Александровск-Сахалинский район	-	-	-	-	-	-
Анивский городской округ	...	-	-	-	-	...
Городской округ Долинский	...	...	...	-	-	...
Корсаковский городской округ	...	...	...	...	-	...
Курильский городской округ	-	-	-	-	-	-
Макаровский городской округ	-	-	-	-	-	-
Невельский городской округ	-	-	-	-	-	-
Городской округ Ногликский	-	-	-	-	-	-
Городской округ Охинский	-	-	-	-	-	-
Поронайский городской округ	...	-	-	-	-	...
Северо-Курильский городской округ	-	-	-	-	-	-
Городской округ Смирныховский	...	-	-	-	-	-
Томаринский городской округ	45.7	...	...	-	-	100.0
Тымовский городской округ	...	-	-	-	...	...
Углегорский городской округ	-	-	-	-	-	-
Холмский городской округ	-	-	-	-	-	-
Южно-Курильский городской округ	-	-	-	-	-	-

**13. СТРУКТУРА СЕЛЬСКОХОЗЯЙСТВЕННЫХ УГОДИЙ В МАЛЫХ СЕЛЬСКОХОЗЯЙСТВЕННЫХ ПРЕДПРИЯТИЯХ**  
(на 1 августа 2021 г.; в процентах от общей площади сельскохозяйственных угодий)

	Пашня	Сенокосы	Пастбища	Многолетние насаждения	Залежь	Из общей площади сельскохозяйственных угодий фактически использовались
	1	2	3	4	5	6
Сахалинская область	81.0	...	...	-	...	84.3
Городские округа Сахалинской области	81.0	...	...	-	...	84.3
Городской округ Город Южно-Сахалинск	...	-	...	-	...	...
Городской округ Александровск-Сахалинский район	-	-	-	-	100.0	-
Анивский городской округ	...	-	...	-	...	...
Городской округ Долинский	-	-	-	-	-	-
Корсаковский городской округ	-	-	-	-	-	-
Курильский городской округ	-	-	-	-	-	-
Макаровский городской округ	...	-	-	-	-	...
Невельский городской округ	...	...	-	-	...	84.0
Городской округ Ногликский	-	-	-	-	-	-
Городской округ Охинский	-	-	-	-	-	-
Поронайский городской округ	...	-	-	-	-	...
Северо-Курильский городской округ	-	-	-	-	-	-
Городской округ Смирныховский	...	-	-	-	-	...
Томаринский городской округ	-	-	-	-	-	-
Тымовский городской округ	...	-	-	-	-	...
Углегорский городской округ	-	-	-	-	-	-
Холмский городской округ	100.0	-	-	-	-	96.3
Южно-Курильский городской округ	-	-	-	-	-	-

**14. СТРУКТУРА СЕЛЬСКОХОЗЯЙСТВЕННЫХ УГОДИЙ В КРЕСТЬЯНСКИХ (ФЕРМЕРСКИХ) ХОЗЯЙСТВАХ  
И У ИНДИВИДУАЛЬНЫХ ПРЕДПРИНИМАТЕЛЕЙ**

(на 1 августа 2021 г.; в процентах от общей площади сельскохозяйственных угодий)

	Пашня	Сенокосы	Пастбища	Многолетние насаждения	Залежь	Из общей площади сельскохозяйственных угодий фактически использовались
	1	2	3	4	5	6
Сахалинская область	64.5	19.5	7.3	0.2	8.6	90.3
Городские округа Сахалинской области	64.5	19.5	7.3	0.2	8.6	90.3
Городской округ Город Южно-Сахалинск	88.8	2.5	...	...	7.7	93.3
Городской округ Александровск-Сахалинский район	5.6	...	-	-	2.4	99.8
Анивский городской округ	45.0	26.5	14.1	...	13.8	81.6
Городской округ Долинский	13.0	73.2	3.1	-	...	89.3
Корсаковский городской округ	37.4	53.3	...	-	-	56.0
Курильский городской округ	...	42.4	27.9	-	-	82.0
Макаровский городской округ	63.5	...	...	-	...	100.0
Невельский городской округ	76.0	14.2	...	-	-	91.0
Городской округ Ногликский	-	-	-	-	-	-
Городской округ Охинский	...	...	-	-	-	...
Поронайский городской округ	98.6	-	-	-	...	98.6
Северо-Курильский городской округ	...	-	-	-	-	...
Городской округ Смирныховский	26.3	38.6	...	-	...	99.9
Томаринский городской округ	...	...	-	-	-	100.0
Тымовский городской округ	71.4	23.8	...	-	-	100.0
Углегорский городской округ	74.6	6.3	...	-	...	82.1
Холмский городской округ	85.2	5.3	...	-	...	98.6
Южно-Курильский городской округ	10.2	...	-	-	...	71.3

**15. СТРУКТУРА СЕЛЬСКОХОЗЯЙСТВЕННЫХ УГОДИЙ В ЛИЧНЫХ ПОДСОБНЫХ  
И ДРУГИХ ИНДИВИДУАЛЬНЫХ ХОЗЯЙСТВАХ ГРАЖДАН СЕЛЬСКИХ НАСЕЛЕННЫХ ПУНКТОВ**  
(на 1 августа 2021 г.; в процентах от общей площади сельскохозяйственных угодий)

	Пашня	Сенокосы	Пастбища	Многолетние насаждения	Залежь	Из общей площади сельскохозяйственных угодий фактически использовались
	1	2	3	4	5	6
Сахалинская область	8.4	7.8	4.6	1.0	78.2	21.8
Городские округа Сахалинской области	8.4	7.8	4.6	1.0	78.2	21.8
Городской округ Город Южно-Сахалинск	8.9	...	...	2.4	88.7	11.3
Городской округ Александровск-Сахалинский район	7.0	0.5	0.3	0.7	91.5	8.5
Анивский городской округ	2.7	4.4	6.6	0.7	85.6	14.4
Городской округ Долинский	12.3	27.9	15.8	2.2	41.8	58.2
Корсаковский городской округ	8.6	3.4	...	1.0	86.6	13.4
Курильский городской округ	4.6	24.2	21.3	0.9	48.9	51.1
Макаровский городской округ	9.7	10.1	3.1	1.5	75.6	24.4
Невельский городской округ	18.2	1.8	0.3	3.3	76.4	23.6
Городской округ Ногликский	8.6	11.7	-	0.3	79.4	20.6
Городской округ Охинский	16.1	0.4	-	2.1	81.5	18.5
Поронайский городской округ	7.5	1.3	0.1	0.6	90.4	9.6
Северо-Курильский городской округ	-	-	-	-	-	-
Городской округ Смирныховский	17.9	8.4	...	0.7	73.0	27.0
Томаринский городской округ	3.6	12.6	6.6	0.3	76.9	23.1
Тымовский городской округ	20.2	3.7	0.5	1.9	73.7	26.3
Углегорский городской округ	9.6	16.2	6.6	0.4	67.1	32.9
Холмский городской округ	3.7	9.9	9.6	0.7	76.2	23.8
Южно-Курильский городской округ	11.0	-	-	0.5	88.5	11.5

**16. СТРУКТУРА ОБЩЕЙ ЗЕМЕЛЬНОЙ ПЛОЩАДИ ПО ВИДАМ ИСПОЛЬЗОВАНИЯ В ЛИЧНЫХ ПОДСОБНЫХ И ДРУГИХ ИНДИВИДУАЛЬНЫХ ХОЗЯЙСТВАХ ГРАЖДАН СЕЛЬСКИХ НАСЕЛЕННЫХ ПУНКТОВ**  
(на 1 августа 2021г.; в процентах от общей земельной площади)

	Из общей земельной площади занято под:						Неиспользуемая земля
	постройки, сооружения, дорожки	газоны, цветы и декоративные насаждения	площадь посевов сельского зяйственных культур	пары	сенокосы и пастбища	многолетние насаждения	
	1	2	3	4	5	6	7
Сахалинская область	6.2	0.9	6.9	0.9	11.5	0.9	73
Городские округа Сахалинской области	6.2	0.9	6.9	0.9	11.5	0.9	73
Городской округ Город Южно-Сахалинск	15.0	1.9	7.3	0.0	...	2.0	74
Городской округ Александровск-Сахалинский район	3.4	0.4	6.7	0.0	0.8	0.6	88
Анивский городской округ	2.1	0.6	2.3	0.4	10.7	0.6	83
Городской округ Долинский	5.0	2.2	10.1	1.3	40.5	2.0	39
Корсаковский городской округ	7.9	1.9	7.7	-	3.4	0.9	78
Курильский городской округ	12.6	9.1	3.2	0.5	35.6	0.7	38
Макаровский городской округ	22.0	2.3	7.3	...	10.0	1.1	57
Невельский городской округ	4.9	2.1	16.9	0.1	1.9	3.0	71
Городской округ Ногликский	2.9	0.2	7.9	0.4	11.3	0.3	77
Городской округ Охинский	2.5	0.2	15.4	0.2	...	2.0	79
Поронайский городской округ	2.2	0.2	6.8	0.6	1.4	0.6	88
Северо-Курильский городской округ	-	-	-	-	-	-	-
Городской округ Смирныховский	4.3	1.1	7.7	9.2	8.0	0.6	69
Томаринский городской округ	1.6	0.2	3.5	...	18.9	0.3	76
Тымовский городской округ	8.1	1.1	18.3	0.1	3.8	1.7	67
Углегорский городской округ	0.4	0.1	9.6	...	22.7	0.4	67
Холмский городской округ	11.3	0.3	3.1	0.1	17.2	0.6	67
Южно-Курильский городской округ	2.0	0.7	10.7	-	-	0.5	86



## IV. ПЛОЩАДИ СЕЛЬСКОХОЗЯЙСТВЕННЫХ КУЛЬТУР

17. ОБЩАЯ ПОСЕВНАЯ ПЛОЩАДЬ СЕЛЬСКОХОЗЯЙСТВЕННЫХ КУЛЬТУР ПОД УРОЖАЙ 2021 Г. ПО КАТЕГОРИЯМ ХОЗЯЙСТВ  
(тысяч гектаров)

	Сельскохозяйственные организации - всего	в том числе				Крестьянские (фермерские) хозяйства и индивидуальные предприниматели - всего	в том числе		Личные подсобные и другие индивидуальные хозяйства граждан сельских населённых пунктов
		сельскохозяйственные организации, не относящиеся к субъектам малого предпринимательства	малые предприятия - всего	из них			крестьянские (фермерские) хозяйства	индивидуальные предприниматели	
				малые предприятия (без микропредприятий)	микропредприятия				
	1	2	3	4	5	6	7	8	9
Сахалинская область	20.2	11.3	8.9	6.1	2.8	8.6	6.8	1.7	0.4
Городские округа Сахалинской области	20.2	11.3	8.9	6.1	2.8	8.6	6.8	1.7	0.4
Городской округ Город Южно-Сахалинск	5.0	...	...	...	...	1.1	...	...	0.0
Городской округ Александровск-Сахалинский район	-	-	-	-	-	0.0	0.0	-	0.0
Анивский городской округ	4.8	...	...	...	...	0.8	0.7	0.1	0.0
Городской округ Долинский	...	...	-	-	-	0.1	0.1	-	0.0
Корсаковский городской округ	...	...	-	-	-	0.0	0.0	-	0.0
Курильский городской округ	-	-	-	-	-	...	...	-	0.0
Макаровский городской округ	...	-	...	-	...	0.3	0.3	-	0.0
Невельский городской округ	...	-	...	-	...	0.4	...	...	0.0
Городской округ Ногликский	-	-	-	-	-	-	-	-	0.0
Городской округ Охинский	-	-	-	-	-	...	...	-	0.0
Поронайский городской округ	...	...	...	-	...	0.6	0.6	-	0.0
Северо-Курильский городской округ	-	-	-	-	-	...	-	...	-
Городской округ Смирныховский	...	-	...	-	...	0.2	...	...	0.0
Томаринский городской округ	...	...	-	-	-	...	...	...	0.0
Тымовский городской округ	...	...	...	...	-	0.3	...	...	0.1
Углегорский городской округ	-	-	-	-	-	2.6	1.0	1.5	0.0
Холмский городской округ	0.3	-	0.3	-	0.3	2.1	2.1	-	0.0
Южно-Курильский городской округ	-	-	-	-	-	...	...	-	0.0

**18. ПОСЕВНАЯ ПЛОЩАДЬ КАРТОФЕЛЯ ПОД УРОЖАЙ 2021 Г. ПО КАТЕГОРИЯМ ХОЗЯЙСТВ**  
(гектаров)

	Сельскохозяйственные организации - всего	в том числе			Крестьянские (фермерские) хозяйства и индивидуальные предприниматели - всего	в том числе		Личные подсобные и другие индивидуальные хозяйства граждан сельских населённых пунктов	
		сельскохозяйственные организации, не относящиеся к субъектам малого предпринимательства	малые предприятия - всего	из них		крестьянские (фермерские) хозяйства	индивидуальные предприниматели		
				малые предприятия (без микропредприятий)					микропредприятия
	1	2	3	4	5	6	7	8	9
Сахалинская область	1087.0	912.0	175.0	...	...	732.8	590.2	142.6	342.2
Городские округа Сахалинской области	1087.0	912.0	175.0	...	...	732.8	590.2	142.6	342.2
Городской округ Город Южно-Сахалинск	662.0	662.0	-	-	-	94.0	94.0	-	15.7
Городской округ Александровск-Сахалинский район	-	-	-	-	-	5.1	5.1	-	11.3
Анивский городской округ	-	-	-	-	-	159.5	121.5	38.0	13.3
Городской округ Долинский	...	...	-	-	-	...	...	-	22.6
Корсаковский городской округ	-	-	-	-	-	14.6	14.6	-	28.2
Курильский городской округ	-	-	-	-	-	...	...	-	1.6
Макаровский городской округ	...	-	...	-	...	...	...	-	11.7
Невельский городской округ	...	-	...	-	...	10.2	10.2	-	19.7
Городской округ Ногликский	-	-	-	-	-	-	-	-	6.1
Городской округ Охинский	-	-	-	-	-	...	...	-	11.6
Поронайский городской округ	-	-	-	-	-	28.1	28.1	-	33.6
Северо-Курильский городской округ	-	-	-	-	-	...	-	...	-
Городской округ Смирныховский	-	-	-	-	-	10.5	...	...	32.6
Томаринский городской округ	...	...	-	-	-	...	...	...	11.3
Тымовский городской округ	...	-	...	...	-	6.4	...	...	55.9
Углегорский городской округ	-	-	-	-	-	284.8	196.8	88.0	35.9
Холмский городской округ	75.0	-	75.0	-	75.0	33.0	33.0	-	29.1
Южно-Курильский городской округ	-	-	-	-	-	...	...	-	1.9

**19. ПОСЕВНАЯ ПЛОЩАДЬ ОВОЩНЫХ И БАХЧЕВЫХ КУЛЬТУР ПОД УРОЖАЙ 2021 Г. ПО КАТЕГОРИЯМ ХОЗЯЙСТВ**  
(гектаров)

	Сельскохозяйственные организации - всего	в том числе			Крестьянские (фермерские) хозяйства и индивидуальные предприниматели - всего	в том числе		Личные подсобные и другие индивидуальные хозяйства граждан сельских населённых пунктов	
		сельскохозяйственные организации, не относящиеся к субъектам малого предпринимательства	малые предприятия - всего	из них		крестьянские (фермерские) хозяйства	индивидуальные предприниматели		
				малые предприятия (без микропредприятий)					микропредприятия
	1	2	3	4	5	6	7	8	9
Сахалинская область	264.0	251.4	12.6	-	12.6	269.3	182.7	86.6	87.7
Городские округа Сахалинской области	264.0	251.4	12.6	-	12.6	269.3	182.7	86.6	87.7
Городской округ Город Южно-Сахалинск	211.4	211.4	-	-	-	32.5	32.5	-	5.7
Городской округ Александровск-Сахалинский район	-	-	-	-	-	...	...	-	2.3
Анивский городской округ	-	-	-	-	-	131.1	85.6	45.5	5.1
Городской округ Долинский	...	...	-	-	-	...	...	-	8.5
Корсаковский городской округ	-	-	-	-	-	...	...	-	8.9
Курильский городской округ	-	-	-	-	-	...	...	-	0.5
Макаровский городской округ	...	-	...	-	...	...	...	-	3.9
Невельский городской округ	-	-	-	-	-	...	...	-	3.1
Городской округ Ногликский	-	-	-	-	-	-	-	-	0.9
Городской округ Охинский	-	-	-	-	-	...	...	-	2.1
Поронайский городской округ	-	-	-	-	-	11.5	11.5	-	15.7
Северо-Курильский городской округ	-	-	-	-	-	...	-	...	-
Городской округ Смирныховский	-	-	-	-	-	-	-	-	5.5
Томаринский городской округ	...	...	-	-	-	-	-	-	2.0
Тымовский городской округ	-	-	-	-	-	...	-	...	10.2
Углегорский городской округ	-	-	-	-	-	68.5	...	...	6.2
Холмский городской округ	...	-	...	-	...	...	...	-	6.1
Южно-Курильский городской округ	-	-	-	-	-	...	...	-	0.9

**20. ПОСЕВНАЯ ПЛОЩАДЬ ОВОЩЕЙ ОТКРЫТОГО ГРУНТА ПОД УРОЖАЙ 2021 Г. ПО КАТЕГОРИЯМ ХОЗЯЙСТВ**  
(гектаров)

	Сельскохозяйственные организации - всего	в том числе				Крестьянские (фермерские) хозяйства и индивидуальные предприниматели - всего	в том числе		Личные подсобные и другие индивидуальные хозяйства граждан сельских населённых пунктов
		сельскохозяйственные организации, не относящиеся к субъектам малого предпринимательства	малые предприятия - всего	из них			крестьянские (фермерские) хозяйства	индивидуальные предприниматели	
				малые предприятия (без микропредприятий)	микропредприятия				
	1	2	3	4	5	6	7	8	9
Сахалинская область	264.0	251.4	12.6	-	12.6	269.3	182.7	86.6	61.0
Городские округа Сахалинской области	264.0	251.4	12.6	-	12.6	269.3	182.7	86.6	61.0
Городской округ Город Южно-Сахалинск	211.4	211.4	-	-	-	32.5	32.5	-	3.3
Городской округ Александровск-Сахалинский район	-	-	-	-	-	...	...	-	1.5
Анивский городской округ	-	-	-	-	-	131.1	85.6	45.5	3.7
Городской округ Долинский	...	...	-	-	-	...	...	-	6.1
Корсаковский городской округ	-	-	-	-	-	...	...	-	6.0
Курильский городской округ	-	-	-	-	-	...	...	-	0.3
Макаровский городской округ	...	-	...	-	...	...	...	-	3.0
Невельский городской округ	-	-	-	-	-	...	...	-	2.2
Городской округ Ногликский	-	-	-	-	-	-	-	-	0.5
Городской округ Охинский	-	-	-	-	-	...	...	-	1.2
Поронайский городской округ	-	-	-	-	-	11.5	11.5	-	10.8
Северо-Курильский городской округ	-	-	-	-	-	...	-	...	-
Городской округ Смирныховский	-	-	-	-	-	-	-	-	3.8
Томаринский городской округ	...	...	-	-	-	-	-	-	1.2
Тымовский городской округ	-	-	-	-	-	...	-	...	7.6
Углегорский городской округ	-	-	-	-	-	68.5	...	...	5.8
Холмский городской округ	...	-	...	-	...	...	...	-	3.8
Южно-Курильский городской округ	-	-	-	-	-	...	...	-	0.6







**24. ПОСЕВНАЯ ПЛОЩАДЬ СВЕКЛЫ СТОЛОВОЙ (ОТКРЫТОГО ГРУНТА) ПОД УРОЖАЙ 2021 Г. ПО КАТЕГОРИЯМ ХОЗЯЙСТВ**  
(гектаров)

	Сельскохозяйственные организации - всего	в том числе				Крестьянские (фермерские) хозяйства и индивидуальные предприниматели - всего	в том числе		Личные подсобные и другие индивидуальные хозяйства граждан сельских населённых пунктов
		сельскохозяйственные организации, не относящиеся к субъектам малого предпринимательства	малые предприятия - всего	из них			крестьянские (фермерские) хозяйства	индивидуальные предприниматели	
				малые предприятия (без микропредприятий)	микропредприятия				
	1	2	3	4	5	6	7	8	9
Сахалинская область	50.7	...	...	-	...	44.6	30.4	14.2	6.9
Городские округа Сахалинской области	50.7	...	...	-	...	44.6	30.4	14.2	6.9
Городской округ Город Южно-Сахалинск	...	...	-	-	-	5.7	5.7	-	0.2
Городской округ Александровск-Сахалинский район	-	-	-	-	-	...	...	-	0.2
Анивский городской округ	-	-	-	-	-	18.9	12.7	6.2	0.3
Городской округ Долинский	...	...	-	-	-	-	-	-	0.7
Корсаковский городской округ	-	-	-	-	-	...	...	-	0.6
Курильский городской округ	-	-	-	-	-	...	...	-	...
Макаровский городской округ	-	-	-	-	-	-	-	-	0.3
Невельский городской округ	-	-	-	-	-	...	...	-	0.2
Городской округ Ногликский	-	-	-	-	-	-	-	-	0.0
Городской округ Охинский	-	-	-	-	-	...	...	-	0.2
Поронайский городской округ	-	-	-	-	-	2.6	2.6	-	1.8
Северо-Курильский городской округ	-	-	-	-	-	-	-	-	-
Городской округ Смирныховский	-	-	-	-	-	-	-	-	0.4
Томаринский городской округ	...	...	-	-	-	-	-	-	0.2
Тымовский городской округ	-	-	-	-	-	...	-	...	0.8
Углегорский городской округ	-	-	-	-	-	11.5	...	...	0.5
Холмский городской округ	...	-	...	-	...	-	-	-	0.4
Южно-Курильский городской округ	-	-	-	-	-	...	...	-	...



**25. ПОСЕВНАЯ ПЛОЩАДЬ МОРКОВИ СТОЛОВОЙ (ОТКРЫТОГО ГРУНТА) ПОД УРОЖАЙ 2021 Г. ПО КАТЕГОРИЯМ ХОЗЯЙСТВ**  
(гектаров)

	Сельскохозяйственные организации - всего	в том числе				Крестьянские (фермерские) хозяйства и индивидуальные предприниматели - всего	в том числе		Личные подсобные и другие индивидуальные хозяйства граждан сельских населённых пунктов
		сельскохозяйственные организации, не относящиеся к субъектам малого предпринимательства	малые предприятия - всего	из них			крестьянские (фермерские) хозяйства	индивидуальные предприниматели	
				малые предприятия (без микропредприятий)	микропредприятия				
	1	2	3	4	5	6	7	8	9
Сахалинская область	66.7	...	...	-	...	59.1	39.0	20.1	9.2
Городские округа Сахалинской области	66.7	...	...	-	...	59.1	39.0	20.1	9.2
Городской округ Город Южно-Сахалинск	...	...	-	-	-	7.7	7.7	-	0.5
Городской округ Александровск-Сахалинский район	-	-	-	-	-	...	...	-	0.2
Анивский городской округ	-	-	-	-	-	26.7	14.7	12.0	0.5
Городской округ Долинский	...	...	-	-	-	-	-	-	1.0
Корсаковский городской округ	-	-	-	-	-	...	...	-	1.0
Курильский городской округ	-	-	-	-	-	...	...	-	0.1
Макаровский городской округ	-	-	-	-	-	...	...	-	0.4
Невельский городской округ	-	-	-	-	-	...	...	-	0.3
Городской округ Ногликский	-	-	-	-	-	-	-	-	0.1
Городской округ Охинский	-	-	-	-	-	...	...	-	0.3
Поронайский городской округ	-	-	-	-	-	2.6	2.6	-	1.5
Северо-Курильский городской округ	-	-	-	-	-	...	-	...	-
Городской округ Смирныховский	-	-	-	-	-	-	-	-	0.6
Томаринский городской округ	...	...	-	-	-	-	-	-	0.2
Тымовский городской округ	-	-	-	-	-	...	-	...	1.2
Углегорский городской округ	-	-	-	-	-	15.0	...	...	0.6
Холмский городской округ	...	-	...	-	...	-	-	-	0.6
Южно-Курильский городской округ	-	-	-	-	-	...	...	-	0.2







**29. СТРУКТУРА ПОСЕВНЫХ ПЛОЩАДЕЙ ПОД УРОЖАЙ 2021 г. ПО ВИДАМ СЕЛЬСКОХОЗЯЙСТВЕННЫХ КУЛЬТУР  
В СЕЛЬСКОХОЗЯЙСТВЕННЫХ ОРГАНИЗАЦИЯХ**  
(в процентах от общей посевной площади)

	Зерновые и зернобобовые культуры - всего	Технические культуры - всего	Картофель	Овощные и бахчевые культуры - всего	из них овощи открытого грунта	Кормовые культуры - всего
	1	2	3	4	5	6
Сахалинская область	-	-	5.4	1.3	1.3	93.3
Городские округа Сахалинской области	-	-	5.4	1.3	1.3	93.3
Городской округ Город Южно-Сахалинск	-	-	13.2	4.2	4.2	82.6
Городской округ Александровск-Сахалинский район	-	-	-	-	-	-
Анивский городской округ	-	-	-	-	-	100.0
Городской округ Долинский	-	-	...	...	...	...
Корсаковский городской округ	-	-	-	-	-	...
Курильский городской округ	-	-	-	-	-	-
Макаровский городской округ	-	-	...	...	...	...
Невельский городской округ	-	-	...	-	-	...
Городской округ Ногликский	-	-	-	-	-	-
Городской округ Охинский	-	-	-	-	-	-
Поронайский городской округ	-	-	-	-	-	...
Северо-Курильский городской округ	-	-	-	-	-	-
Городской округ Смирныховский	-	-	-	-	-	...
Томаринский городской округ	-	-	...	...	...	...
Тымовский городской округ	-	-	...	-	-	...
Углегорский городской округ	-	-	-	-	-	-
Холмский городской округ	-	-	25.2	...	...	73.6
Южно-Курильский городской округ	-	-	-	-	-	-

**30. СТРУКТУРА ПОСЕВНЫХ ПЛОЩАДЕЙ ПОД УРОЖАЙ 2021 г. ПО ВИДАМ СЕЛЬСКОХОЗЯЙСТВЕННЫХ КУЛЬТУР  
В СЕЛЬСКОХОЗЯЙСТВЕННЫХ ОРГАНИЗАЦИЯХ, НЕ ОТНОСЯЩИХСЯ К СУБЪЕКТАМ МАЛОГО ПРЕДПРИНИМАТЕЛЬСТВА**  
(в процентах от общей посевной площади)

	Зерновые и зернобобовые культуры - всего	Технические культуры - всего	Картофель	Овощные и бахчевые культуры - всего	из них овощи открытого грунта	Кормовые культуры - всего
	1	2	3	4	5	6
Сахалинская область	-	-	8.1	2.2	2.2	89.7
Городские округа Сахалинской области	-	-	8.1	2.2	2.2	89.7
Городской округ Город Южно-Сахалинск	-	-	18.4	5.9	5.9	...
Городской округ Александровск-Сахалинский район	-	-	-	-	-	-
Анивский городской округ	-	-	-	-	-	...
Городской округ Долинский	-	-	...	...	...	...
Корсаковский городской округ	-	-	-	-	-	...
Курильский городской округ	-	-	-	-	-	-
Макаровский городской округ	-	-	-	-	-	-
Невельский городской округ	-	-	-	-	-	-
Городской округ Ногликский	-	-	-	-	-	-
Городской округ Охинский	-	-	-	-	-	-
Поронайский городской округ	-	-	-	-	-	...
Северо-Курильский городской округ	-	-	-	-	-	-
Городской округ Смирныховский	-	-	-	-	-	-
Томаринский городской округ	-	-	...	...	...	...
Тымовский городской округ	-	-	-	-	-	...
Углегорский городской округ	-	-	-	-	-	-
Холмский городской округ	-	-	-	-	-	-
Южно-Курильский городской округ	-	-	-	-	-	-

**31. СТРУКТУРА ПОСЕВНЫХ ПЛОЩАДЕЙ ПОД УРОЖАЙ 2021 г. ПО ВИДАМ СЕЛЬСКОХОЗЯЙСТВЕННЫХ КУЛЬТУР  
В МАЛЫХ СЕЛЬСКОХОЗЯЙСТВЕННЫХ ПРЕДПРИЯТИЯХ**  
(в процентах от общей посевной площади)

	Зерновые и зернобобовые культуры - всего	Технические культуры - всего	Картофель	Овощные и бахчевые культуры - всего	из них овощи открытого грунта	Кормовые культуры - всего
	1	2	3	4	5	6
Сахалинская область	-	-	2.0	0.1	0.1	97.9
Городские округа Сахалинской области	-	-	2.0	0.1	0.1	97.9
Городской округ Город Южно-Сахалинск	-	-	-	-	-	...
Городской округ Александровск-Сахалинский район	-	-	-	-	-	-
Анивский городской округ	-	-	-	-	-	...
Городской округ Долинский	-	-	-	-	-	-
Корсаковский городской округ	-	-	-	-	-	-
Курильский городской округ	-	-	-	-	-	-
Макаровский городской округ	-	-	...	...	...	...
Невельский городской округ	-	-	...	-	-	...
Городской округ Ногликский	-	-	-	-	-	-
Городской округ Охинский	-	-	-	-	-	-
Поронайский городской округ	-	-	-	-	-	...
Северо-Курильский городской округ	-	-	-	-	-	-
Городской округ Смирныховский	-	-	-	-	-	...
Томаринский городской округ	-	-	-	-	-	-
Тымовский городской округ	-	-	...	-	-	...
Углегорский городской округ	-	-	-	-	-	-
Холмский городской округ	-	-	25.2	...	...	73.6
Южно-Курильский городской округ	-	-	-	-	-	-

**32. СТРУКТУРА ПОСЕВНЫХ ПЛОЩАДЕЙ ПОД УРОЖАЙ 2021 Г. ПО ВИДАМ СЕЛЬСКОХОЗЯЙСТВЕННЫХ КУЛЬТУР  
В КРЕСТЬЯНСКИХ (ФЕРМЕРСКИХ) ХОЗЯЙСТВАХ И У ИНДИВИДУАЛЬНЫХ ПРЕДПРИНИМАТЕЛЕЙ**

(в процентах от общей посевной площади)

	Зерновые и зернобобовые культуры - всего	Технические культуры - всего	Картофель	Овощные и бахчевые культуры - всего	из них овощи открытого грунта	Кормовые культуры - всего
	1	2	3	4	5	6
Сахалинская область	-	-	8.6	3.1	3.1	88.3
Городские округа Сахалинской области	-	-	8.6	3.1	3.1	88.3
Городской округ Город Южно-Сахалинск	-	-	8.3	2.9	2.9	88.8
Городской округ Александровск-Сахалинский район	-	-	97.1	...	...	-
Анивский городской округ	-	-	21.1	17.3	17.3	61.6
Городской округ Долинский	-	-	...	...	...	99.5
Корсаковский городской округ	-	-	45.8	...	...	44.5
Курильский городской округ	-	-	...	...	...	-
Макаровский городской округ	-	-	...	...	...	...
Невельский городской округ	-	-	2.9	...	...	95.8
Городской округ Ногликский	-	-	-	-	-	-
Городской округ Охинский	-	-	...	...	...	...
Поронайский городской округ	-	-	4.9	2.0	2.0	93.1
Северо-Курильский городской округ	-	-	...	...	...	-
Городской округ Смирныховский	-	-	4.7	-	-	95.3
Томаринский городской округ	-	-	...	-	-	...
Тымовский городской округ	-	-	2.2	...	...	94.4
Углегорский городской округ	-	-	11.1	2.7	2.7	86.2
Холмский городской округ	-	-	1.6	...	...	98.4
Южно-Курильский городской округ	-	-	...	...	...	-



**33. СТРУКТУРА ПОСЕВНЫХ ПЛОЩАДЕЙ ПОД УРОЖАЙ 2021 г. ПО ВИДАМ СЕЛЬСКОХОЗЯЙСТВЕННЫХ КУЛЬТУР  
В ЛИЧНЫХ ПОДСОБНЫХ И ДРУГИХ ИНДИВИДУАЛЬНЫХ ХОЗЯЙСТВАХ ГРАЖДАН СЕЛЬСКИХ НАСЕЛЕННЫХ ПУНКТОВ**  
(в процентах от общей посевной площади)

	Картофель	Овощные и бахчевые культуры всего	из них											Кормовые культуры
			овощи открытого грунта	из них										
				капуста всех видов, кроме цветной и брокколи	огурцы	помидоры	свекла столовая	морковь столовая	лук репчатый	чеснок	кабачки, патиссоны	тыква столовая	перец сладкий	
1	2	3	4	5	6	7	8	9	10	11	12	13	16	
Сахалинская область	79.4	20.3	14.2	1.6	0.5	0.3	1.6	2.1	1.7	1.0	1.3	0.4	0.1	0.3
Городские округа Сахалинской области	79.4	20.3	14.2	1.6	0.5	0.3	1.6	2.1	1.7	1.0	1.3	0.4	0.1	...
Городской округ Город Южно-Сахалинск	73.4	26.6	15.2	2.7	-	-	0.9	2.3	2.4	1.6	2.0	0.6	-	...
Городской округ Александровск-Сахалинский район	83.0	17.0	10.8	0.7	0.2	0.0	1.5	1.8	1.7	1.2	1.8	0.0	0.3	-
Анивский городской округ	72.2	27.8	20.1	1.4	1.9	0.3	1.8	2.6	2.7	1.0	2.6	1.1	0.1	-
Городской округ Долинский	71.5	27.0	19.3	1.2	0.3	0.2	2.2	3.2	3.0	2.2	1.6	0.8	0.2	1.5
Корсаковский городской округ	75.9	24.1	16.1	1.1	0.4	0.0	1.5	2.6	2.4	1.2	1.7	0.4	0.0	...
Курильский городской округ	76.3	23.7	12.1	0.7	0.1	-	1.3	2.8	1.0	0.6	2.2	0.1	-	-
Макаровский городской округ	74.9	25.1	19.3	1.5	-	-	2.1	2.5	1.4	0.6	1.8	0.1	...	-
Невельский городской округ	86.4	13.6	9.4	...	0.7	0.7	0.7	1.1	1.0	0.7	1.2	0.8	0.1	-
Городской округ Ногликский	86.6	13.1	7.8	0.8	-	-	0.5	1.5	0.6	0.4	0.8	0.0	...	...
Городской округ Охинский	84.7	15.3	8.5	0.7	...	0.1	1.1	2.0	0.9	0.2	0.8	0.1	...	-
Поронайский городской округ	68.1	31.9	21.9	4.7	0.2	0.1	3.6	3.1	1.8	1.1	1.2	0.3	0.1	...
Северо-Курильский городской округ	-	-	-	-	-	-	-	-	-	-	-	-	-	-
Городской округ Смирныховский	85.6	14.4	9.8	2.2	...	...	1.1	1.5	1.1	0.6	1.1	0.1	-	-
Томаринский городской округ	85.1	14.9	8.6	0.5	0.4	0.1	1.2	1.7	0.8	0.9	1.0	0.2	0.0	-
Тымовский городской округ	84.6	15.4	11.5	1.3	0.8	0.3	1.3	1.8	1.8	0.9	1.0	0.2	0.3	0.0
Углегорский городской округ	84.0	14.5	13.5	0.5	1.6	1.3	1.1	1.4	1.0	0.7	0.6	0.2	0.3	1.5
Холмский городской округ	82.6	17.3	10.7	0.6	0.1	0.1	1.0	1.8	1.4	1.0	1.2	0.6	0.0	0.2
Южно-Курильский городской округ	66.8	33.2	19.7	...	-	-	5.4	8.0	2.4	-	2.2	...	-	-

## V. ИСПОЛЬЗОВАНИЕ ПЛОЩАДИ ТЕПЛИЦ И ПАРНИКОВ

**34. ОБЩАЯ ПЛОЩАДЬ ТЕПЛИЦ И ПАРНИКОВ В ЛИЧНЫХ ПОДСОБНЫХ  
И ДРУГИХ ИНДИВИДУАЛЬНЫХ ХОЗЯЙСТВАХ ГРАЖДАН СЕЛЬСКИХ НАСЕЛЕННЫХ ПУНКТОВ**  
(на 1 августа 2021 г.)

	Число хозяйств, имевших теплицы и парники				Общая площадь теплиц и парников, квадратных метров			
	всего	из них			всего	из них		
		зимние	весенние	парники		зимние	весенние	парники
	1	2	3	4	5	6	7	8
Сахалинская область	9047	-	7695	3516	271688.1	-	208145.4	63542.8
Городские округа Сахалинской области	9047	-	7695	3516	271688.1	-	208145.4	63542.8
Городской округ Город Южно-Сахалинск	812	-	799	150	26405.0	-	23253.0	3152.0
Городской округ Александровск-Сахалинский район	311	-	241	105	8260.0	-	6377.5	1882.5
Анивский городской округ	574	-	562	25	15141.0	-	14984.0	157.0
Городской округ Долинский	937	-	832	435	25264.0	-	20470.0	4794.0
Корсаковский городской округ	787	-	744	185	25791.0	-	23273.0	2518.0
Курильский городской округ	90	-	88	7	2653.5	-	2590.5	63.0
Макаровский городской округ	273	-	213	180	9281.2	-	6176.2	3105.0
Невельский городской округ	359	-	274	113	11195.0	-	10368.0	827.0
Городской округ Ногликский	122	-	105	46	4131.9	-	3613.9	518.0
Городской округ Охинский	211	-	195	57	9710.0	-	7674.5	2035.5
Поронайский городской округ	617	-	273	525	46195.8	-	18393.5	27802.3
Северо-Курильский городской округ	-	-	-	-	-	-	-	-
Городской округ Смирныховский	876	-	717	605	16443.1	-	12025.6	4417.5
Томаринский городской округ	293	-	274	50	7872.0	-	7434.0	438.0
Тымовский городской округ	1441	-	1263	638	26387.5	-	20646.5	5741.0
Углегорский городской округ	314	-	242	87	7226.0	-	6050.0	1176.0
Холмский городской округ	1001	-	854	298	24467.5	-	20861.5	3606.0
Южно-Курильский городской округ	29	-	19	10	5263.7	-	3953.7	1310.0

**Р34. ЧИСЛО ОБЪЕКТОВ МИКРОПЕРЕПИСИ, ИМЕВШИХ ТЕПЛИЦЫ И ПАРНИКИ ПО КАТЕГОРИЯМ ХОЗЯЙСТВ**  
(на 1 августа 2021 г., единиц)

	Число сельскохозяйственных организаций, имевших собственные и арендованные теплицы и парники	Число крестьянских (фермерских) хозяйств и индивидуальных предпринимателей, имевших собственные и арендованные теплицы и парники	Число личных подсобных и других индивидуальных хозяйств граждан сельских населенных пунктов, имевших собственные и арендованные теплицы и парники			
	всего	всего	всего	в том числе		
				зимние	весенние	парники
	1	2	3	4	5	6
Сахалинская область	6	23	9047	-	7695	3516
Городские округа Сахалинской области	6	23	9047	-	7695	3516
Городской округ Город Южно-Сахалинск	2	3	812	-	799	150
Городской округ Александровск-Сахалинский район	-	3	311	-	241	105
Анивский городской округ	-	8	574	-	562	25
Городской округ Долинский	1	-	937	-	832	435
Корсаковский городской округ	1	4	787	-	744	185
Курильский городской округ	-	2	90	-	88	7
Макаровский городской округ	-	-	273	-	213	180
Невельский городской округ	1	-	359	-	274	113
Городской округ Ногликский	-	-	122	-	105	46
Городской округ Охинский	-	-	211	-	195	57
Поронайский городской округ	-	-	617	-	273	525
Северо-Курильский городской округ	-	1	-	-	-	-
Городской округ Смирныховский	-	-	876	-	717	605
Томаринский городской округ	1	-	293	-	274	50
Тымовский городской округ	-	-	1441	-	1263	638
Углегорский городской округ	-	-	314	-	242	87
Холмский городской округ	-	1	1001	-	854	298
Южно-Курильский городской округ	-	1	29	-	19	10

**35. ИСПОЛЬЗОВАНИЕ ПЛОЩАДИ ТЕПЛИЦ И ПАРНИКОВ ПО КАТЕГОРИЯМ ХОЗЯЙСТВ**  
(на 1 августа 2021 г.)

	Сельскохозяйственные организации -всего			Крестьянские (фермерские) хозяйства и индивидуальные предприниматели - всего		
	число организаций, имеющих теплицы, парники	общая используемая площадь зимних, весенних теплиц и парников, тысяч квадратных метров	коэффициент использования площади теплиц, процентов	число хозяйств, имеющих теплицы, парники	общая используемая площадь зимних, весенних теплиц и парников, тысяч квадратных метров	коэффициент использования площади теплиц, процентов
	1	2	3	4	5	6
Сахалинская область	6	155.7	133.5	23	94.3	93.1
Городские округа Сахалинской области	6	155.7	133.5	23	94.3	93.1
Городской округ Город Южно-Сахалинск	2	...	...	3	21.5	73.0
Городской округ Александровск-Сахалинский район	-	-	-	3	0.2	83.8
Анивский городской округ	-	-	-	8	63.9	99.8
Городской округ Долинский	1	...	...	-	-	-
Корсаковский городской округ	1	...	...	4	1.9	69.2
Курильский городской округ	-	-	-	2	...	...
Макаровский городской округ	-	-	-	-	-	-
Невельский городской округ	1	...	...	-	-	-
Городской округ Ногликский	-	-	-	-	-	-
Городской округ Охинский	-	-	-	-	-	-
Поронайский городской округ	-	-	-	-	-	-
Северо-Курильский городской округ	-	-	-	1	...	...
Городской округ Смирныховский	-	-	-	-	-	-
Томаринский городской округ	1	...	...	-	-	-
Тымовский городской округ	-	-	-	-	-	-
Углегорский городской округ	-	-	-	-	-	-
Холмский городской округ	-	-	-	1	...	...
Южно-Курильский городской округ	-	-	-	1	...	...

**Р35. ПЛОЩАДЬ ТЕПЛИЦ И ПАРНИКОВ ПО КАТЕГОРИЯМ ХОЗЯЙСТВ**  
(на 1 августа 2021 г.; тысяч квадратных метров)

	Площадь в сельскохозяйственных организациях, имевших собственные и арендованные теплицы и парники	Площадь в крестьянских (фермерских) хозяйствах и индивидуальных предпринимателей, имевших собственные и арендованные теплицы и парники	Площадь в личных подсобных и других индивидуальных хозяйствах граждан сельских населенных пунктов, имевших собственные и арендованные теплицы и парники					
			общая площадь	общая площадь	общая площадь	в том числе		
						зимние	весенние	парники
	1	2	3	4	5	6		
Сахалинская область	155.7	94.3	271.7	-	208.1	63.5		
Городские округа Сахалинской области	155.7	94.3	271.7	-	208.1	63.5		
Городской округ Город Южно-Сахалинск	...	21.5	26.4	-	23.3	3.2		
Городской округ Александровск-Сахалинский район	-	0.2	8.3	-	6.4	1.9		
Анивский городской округ	-	63.9	15.1	-	15.0	0.2		
Городской округ Долинский	...	-	25.3	-	20.5	4.8		
Корсаковский городской округ	...	1.9	25.8	-	23.3	2.5		
Курильский городской округ	-	...	2.7	-	2.6	0.1		
Макаровский городской округ	-	-	9.3	-	6.2	3.1		
Невельский городской округ	...	-	11.2	-	10.4	0.8		
Городской округ Ногликский	-	-	4.1	-	3.6	0.5		
Городской округ Охинский	-	-	9.7	-	7.7	2.0		
Поронайский городской округ	-	-	46.2	-	18.4	27.8		
Северо-Курильский городской округ	-	...	-	-	-	-		
Городской округ Смирныховский	-	-	16.4	-	12.0	4.4		
Томаринский городской округ	...	-	7.9	-	7.4	0.4		
Тымовский городской округ	-	-	26.4	-	20.6	5.7		
Углегорский городской округ	-	-	7.2	-	6.1	1.2		
Холмский городской округ	-	...	24.5	-	20.9	3.6		
Южно-Курильский городской округ	-	...	5.3	-	4.0	1.3		













**40. СТРУКТУРА ПЛОЩАДЕЙ МНОГОЛЕТНИХ ПЛОДОВЫХ НАСАЖДЕНИЙ И ЯГОДНЫХ КУЛЬТУР ПО ВИДАМ  
В СЕЛЬСКОХОЗЯЙСТВЕННЫХ ОРГАНИЗАЦИЯХ**

(на 1 августа 2021 г.; в процентах от общей площади многолетних плодовых насаждений и ягодных культур  
в сельскохозяйственных организациях)

	Семечковые	Косточковые	Орехоплодные	Субтропические	Цитрусовые	Ягодники
	1	2	3	4	5	6
Сахалинская область	...	-	-	-	-	-
Городские округа Сахалинской области	...	-	-	-	-	-
Городской округ Город Южно-Сахалинск	-	-	-	-	-	-
Городской округ Александровск-Сахалинский район	-	-	-	-	-	-
Анивский городской округ	-	-	-	-	-	-
Городской округ Долинский	-	-	-	-	-	-
Корсаковский городской округ	...	-	-	-	-	-
Курильский городской округ	-	-	-	-	-	-
Макаровский городской округ	-	-	-	-	-	-
Невельский городской округ	-	-	-	-	-	-
Городской округ Ногликский	-	-	-	-	-	-
Городской округ Охинский	-	-	-	-	-	-
Поронайский городской округ	-	-	-	-	-	-
Северо-Курильский городской округ	-	-	-	-	-	-
Городской округ Смирныховский	-	-	-	-	-	-
Томаринский городской округ	-	-	-	-	-	-
Тымовский городской округ	-	-	-	-	-	-
Углегорский городской округ	-	-	-	-	-	-
Холмский городской округ	-	-	-	-	-	-
Южно-Курильский городской округ	-	-	-	-	-	-

**41. СТРУКТУРА ПЛОЩАДЕЙ МНОГОЛЕТНИХ ПЛОДОВЫХ НАСАЖДЕНИЙ И ЯГОДНЫХ КУЛЬТУР ПО ВИДАМ  
В КРЕСТЬЯНСКИХ (ФЕРМЕРСКИХ) ХОЗЯЙСТВАХ И У ИНДИВИДУАЛЬНЫХ ПРЕДПРИНИМАТЕЛЕЙ**

(на 1 августа 2021 г.; в процентах от общей площади многолетних плодовых насаждений и ягодных культур  
в крестьянских (фермерских) хозяйствах и у индивидуальнх предпринимателей)

	Семечковые	Косточковые	Орехоплодные	Субтропические	Цитрусовые	Ягодники
	1	2	3	4	5	6
Сахалинская область	-	-	-	-	-	100.0
Городские округа Сахалинской области	-	-	-	-	-	100.0
Городской округ Город Южно-Сахалинск	-	-	-	-	-	...
Городской округ Александровск-Сахалинский район	-	-	-	-	-	-
Анивский городской округ	-	-	-	-	-	...
Городской округ Долинский	-	-	-	-	-	-
Корсаковский городской округ	-	-	-	-	-	-
Курильский городской округ	-	-	-	-	-	-
Макаровский городской округ	-	-	-	-	-	-
Невельский городской округ	-	-	-	-	-	-
Городской округ Ногликский	-	-	-	-	-	-
Городской округ Охинский	-	-	-	-	-	-
Поронайский городской округ	-	-	-	-	-	-
Северо-Курильский городской округ	-	-	-	-	-	-
Городской округ Смирныховский	-	-	-	-	-	-
Томаринский городской округ	-	-	-	-	-	-
Тымовский городской округ	-	-	-	-	-	-
Углегорский городской округ	-	-	-	-	-	-
Холмский городской округ	-	-	-	-	-	-
Южно-Курильский городской округ	-	-	-	-	-	-



## VII. ПОГОЛОВЬЕ СЕЛЬСКОХОЗЯЙСТВЕННЫХ ЖИВОТНЫХ

## 43. ПОГОЛОВЬЕ КРУПНОГО РОГАТОГО СКОТА ПО КАТЕГОРИЯМ ХОЗЯЙСТВ

(на 1 августа 2021 г.; тысяч голов)

	Сельскохозяйственные организации - всего	из них				Крестьянские (фермерские) хозяйства и индивидуальные предприниматели	в том числе		Личные подсобные и другие индивидуальные хозяйства граждан сельских населенных пунктов
		сельскохозяйственные организации, не относящиеся к субъектам малого предпринимательства	малые предприятия	из них			крестьянские (фермерские) хозяйства	индивидуальные предприниматели	
				малые предприятия (без микропредприятий)	микропредприятия				
	1	2	3	4	5	6	7	8	9
Сахалинская область	17.8	12.6	5.3	...	...	7.3	6.1	1.1	2.5
Городские округа Сахалинской области	17.8	12.6	5.3	...	...	7.3	6.1	1.1	2.5
Городской округ Город Южно-Сахалинск	...	...	-	-	-	0.9	...	...	...
Городской округ Александровск-Сахалинский район	-	-	-	-	-	...	...	-	...
Анивский городской округ	5.2	...	...	...	-	0.8	...	...	0.1
Городской округ Долинский	...	...	-	-	-	0.7	0.7	-	0.2
Корсаковский городской округ	...	...	-	-	-	0.0	0.0	-	0.2
Курильский городской округ	-	-	-	-	-	0.0	...	...	0.2
Макаровский городской округ	-	-	-	-	-	0.1	0.1	-	0.2
Невельский городской округ	-	-	-	-	-	0.3	...	...	0.1
Городской округ Ногликский	-	-	-	-	-	-	-	-	...
Городской округ Охинский	-	-	-	-	-	...	...	-	0.0
Поронайский городской округ	-	-	-	-	-	0.3	0.3	-	0.6
Северо-Курильский городской округ	-	-	-	-	-	-	-	-	-
Городской округ Смирныховский	...	-	...	-	...	0.2	...	...	0.1
Томаринский городской округ	...	...	-	-	-	0.2	...	...	0.2
Тымовский городской округ	...	...	...	...	-	0.2	0.2	-	0.1
Углегорский городской округ	-	-	-	-	-	2.0	...	...	0.1
Холмский городской округ	...	-	...	-	...	1.3	1.3	-	0.2
Южно-Курильский городской округ	-	-	-	-	-	...	...	-	0.2

**44. ПОГОЛОВЬЕ КОРОВ ПО КАТЕГОРИЯМ ХОЗЯЙСТВ**  
(на 1 августа 2021 г.; тысяч голов)

	Сельскохозяйственные организации - всего	из них				Крестьянские (фермерские) хозяйства и индивидуальные предприниматели	в том числе		Личные подсобные и другие индивидуальные хозяйства граждан сельских населенных пунктов
		сельскохозяйственные организации, не относящиеся к субъектам малого предпринимательства	малые предприятия	из них			крестьянские (фермерские) хозяйства	индивидуальные предприниматели	
				малые предприятия (без микропредприятий)	микропредприятия				
	1	2	3	4	5	6	7	8	9
Сахалинская область	7.4	4.9	2.5	...	...	3.0	2.7	0.4	1.1
Городские округа Сахалинской области	7.4	4.9	2.5	...	...	3.0	2.7	0.4	1.1
Городской округ Город Южно-Сахалинск	...	...	-	-	-	0.4	...	...	0.1
Городской округ Александровск-Сахалинский район	-	-	-	-	-	...	...	-	...
Анивский городской округ	2.4	...	...	...	-	0.3	...	...	0.1
Городской округ Долинский	...	...	-	-	-	0.4	0.4	-	0.2
Корсаковский городской округ	...	...	-	-	-	...	...	-	0.1
Курильский городской округ	-	-	-	-	-	...	...	-	0.1
Макаровский городской округ	-	-	-	-	-	0.1	0.1	-	0.1
Невельский городской округ	-	-	-	-	-	0.1	...	...	0.0
Городской округ Ногликский	-	-	-	-	-	-	-	-	...
Городской округ Охинский	-	-	-	-	-	...	...	-	0.0
Поронайский городской округ	-	-	-	-	-	0.1	0.1	-	0.1
Северо-Курильский городской округ	-	-	-	-	-	-	-	-	-
Городской округ Смирныховский	...	-	...	-	...	0.1	...	...	0.0
Томаринский городской округ	...	...	-	-	-	0.1	...	...	0.0
Тымовский городской округ	...	...	...	...	-	0.1	0.1	-	0.1
Углегорский городской округ	-	-	-	-	-	0.7	...	...	0.1
Холмский городской округ	...	-	...	-	...	0.5	0.5	-	0.1
Южно-Курильский городской округ	-	-	-	-	-	...	...	-	0.0

**45. ПОГОЛОВЬЕ МОЛОЧНОГО КРУПНОГО РОГАТОГО СКОТА ПО КАТЕГОРИЯМ ХОЗЯЙСТВ**  
(на 1 августа 2021 г.; тысяч голов)

	Сельскохозяйственные организации - всего	из них				Крестьянские (фермерские) хозяйства и индивидуальные предприниматели	в том числе		Личные подсобные и другие индивидуальные хозяйства граждан сельских населенных пунктов
		сельскохозяйственные организации, не относящиеся к субъектам малого предпринимательства	малые предприятия	из них			крестьянские (фермерские) хозяйства	индивидуальные предприниматели	
				малые предприятия (без микропредприятий)	микропредприятия				
	1	2	3	4	5	6	7	8	9
Сахалинская область	10.7	6.8	3.9	...	...	5.8	4.7	1.1	2.0
Городские округа Сахалинской области	10.7	6.8	3.9	...	...	5.8	4.7	1.1	2.0
Городской округ Город Южно-Сахалинск	...	...	-	-	-	0.8	...	...	0.1
Городской округ Александровск-Сахалинский район	-	-	-	-	-	...	...	-	...
Анивский городской округ	...	-	...	...	-	0.5	...	...	0.1
Городской округ Долинский	...	...	-	-	-	0.6	0.6	-	0.2
Корсаковский городской округ	...	...	-	-	-	0.0	0.0	-	0.2
Курильский городской округ	-	-	-	-	-	0.0	...	...	0.2
Макаровский городской округ	-	-	-	-	-	0.1	0.1	-	0.2
Невельский городской округ	-	-	-	-	-	0.3	...	...	0.1
Городской округ Ногликский	-	-	-	-	-	-	-	-	...
Городской округ Охинский	-	-	-	-	-	...	...	-	0.0
Поронайский городской округ	-	-	-	-	-	0.3	0.3	-	0.3
Северо-Курильский городской округ	-	-	-	-	-	-	-	-	-
Городской округ Смирныховский	-	-	-	-	-	0.2	...	...	0.1
Томаринский городской округ	...	...	-	-	-	0.2	...	...	0.2
Тымовский городской округ	...	...	...	...	-	0.2	0.2	-	0.1
Углегорский городской округ	-	-	-	-	-	1.1	...	...	0.1
Холмский городской округ	...	-	...	-	...	1.2	1.2	-	0.2
Южно-Курильский городской округ	-	-	-	-	-	...	...	-	0.1

































**60. ПОГОЛОВЬЕ ЛОШАДЕЙ ПО КАТЕГОРИЯМ ХОЗЯЙСТВ**  
(на 1 августа 2021 г.; тысяч голов)

	Сельскохозяйственные организации - всего	из них				Крестьянские (фермерские) хозяйства и индивидуальные предприниматели	в том числе		Личные подсобные и другие индивидуальные хозяйства граждан сельских населенных пунктов
		сельскохозяйственные организации, не относящиеся к субъектам малого предпринимательства	малые предприятия	из них			крестьянские (фермерские) хозяйства	индивидуальные предприниматели	
				малые предприятия (без микропредприятий)	микропредприятия				
	1	2	3	4	5	6	7	8	9
Сахалинская область	0.2	...	...	...	...	0.1	0.1	0.0	0.1
Городские округа Сахалинской области	0.2	...	...	...	...	0.1	0.1	0.0	0.1
Городской округ Город Южно-Сахалинск	...	...	-	-	-	...	...	-	0.0
Городской округ Александровск-Сахалинский район	-	-	-	-	-	-	-	-	...
Анивский городской округ	...	-	...	...	...	0.0	...	...	...
Городской округ Долинский	-	-	-	-	-	...	...	-	0.0
Корсаковский городской округ	...	...	-	-	-	-	-	-	0.0
Курильский городской округ	-	-	-	-	-	...	-	...	...
Макаровский городской округ	-	-	-	-	-	-	-	-	...
Невельский городской округ	...	-	...	-	...	-	-	-	...
Городской округ Ногликский	-	-	-	-	-	-	-	-	-
Городской округ Охинский	-	-	-	-	-	-	-	-	-
Поронайский городской округ	-	-	-	-	-	-	-	-	-
Северо-Курильский городской округ	-	-	-	-	-	-	-	-	-
Городской округ Смирныховский	-	-	-	-	-	...	...	-	-
Томаринский городской округ	-	-	-	-	-	-	-	-	...
Тымовский городской округ	-	-	-	-	-	-	-	-	...
Углегорский городской округ	-	-	-	-	-	0.0	...	...	-
Холмский городской округ	-	-	-	-	-	-	-	-	0.1
Южно-Курильский городской округ	-	-	-	-	-	...	...	-	...







**63. СТРУКТУРА ПОГоловья КРУПНОГО РОГАТОГО СКОТА ПО КАТЕГОРИЯМ ХОЗЯЙСТВ**  
(в процентах от общего поголовья крупного рогатого скота)

	Сельскохозяйственные организации				Крестьянские (фермерские) хозяйства и индивидуальные предприниматели				Личные подсобные и другие индивидуальные хозяйства граждан сельских населенных пунктов			
	молочный крупный рогатый скот	из него коровы	мясной крупный рогатый скот	из него коровы	молочный крупный рогатый скот	из него коровы	мясной крупный рогатый скот	из него коровы	молочный крупный рогатый скот	из него коровы	мясной крупный рогатый скот	из него коровы
	1	2	3	4	5	6	7	8	9	10	11	12
Сахалинская область	60.0	26.9	37.1	14.3	79.6	35.3	17.9	6.4	80.3	43.1	-	-
Городские округа Сахалинской области	60.0	26.9	37.1	14.3	79.6	35.3	17.9	6.4	80.3	43.1	-	-
Городской округ Город Южно-Сахалинск	...	...	...	...	97.4	45.1	...	-	100.0	96.4	-	-
Городской округ Александровск-Сахалинский район	-	-	-	-	...	...	-	-	95.0	75.0	-	-
Анивский городской округ	...	...	...	...	59.5	30.8	40.5	11.5	90.8	47.9	-	-
Городской округ Долинский	...	...	-	-	80.9	37.7	...	...	92.8	80.6	-	-
Корсаковский городской округ	...	...	-	-	100.0	...	-	-	99.5	45.9	-	-
Курильский городской округ	-	-	-	-	100.0	...	-	-	100.0	41.9	-	-
Макаровский городской округ	-	-	-	-	100.0	41.3	-	-	100.0	37.0	-	-
Невельский городской округ	-	-	-	-	100.0	42.3	-	-	98.4	55.6	-	-
Городской округ Ногликский	-	-	-	-	-	-	-	-	...	...	-	-
Городской округ Охинский	-	-	-	-	...	...	-	-	90.9	54.5	-	-
Поронайский городской округ	-	-	-	-	100.0	44.5	-	-	46.7	...	-	-
Северо-Курильский городской округ	-	-	-	-	-	-	-	-	-	-	-	-
Городской округ Смирныховский	-	-	...	...	95.5	51.8	...	-	89.7	50.0	-	-
Томаринский городской округ	...	...	-	-	90.9	37.5	...	-	97.7	26.9	-	-
Тымовский городской округ	...	...	...	...	100.0	50.4	-	-	93.2	38.1	-	-
Углегорский городской округ	-	-	-	-	56.0	24.8	...	...	92.4	64.4	-	-
Холмский городской округ	...	...	...	...	93.3	35.8	...	...	86.0	53.8	-	-
Южно-Курильский городской округ	-	-	-	-	...	...	-	-	...	27.5	-	-









**68. СТРУКТУРА ПОГОЛОВЬЯ ПТИЦЫ ПО ВИДАМ В ЛИЧНЫХ ПОДСОБНЫХ  
И ДРУГИХ ИНДИВИДУАЛЬНЫХ ХОЗЯЙСТВАХ ГРАЖДАН СЕЛЬСКИХ НАСЕЛЕННЫХ ПУНКТОВ**

(на 1 августа 2021 года; в процентах от общего поголовья птицы)

	Куры	Утки	Гуси	Индейки	Цесарки	Перепелки	Фазаны	Страусы
	1	2	3	4	5	6	7	8
Сахалинская область	88.6	5.5	3.2	1.0	0.9	0.8	0.0	-
Городские округа Сахалинской области	88.6	5.5	3.2	1.0	0.9	0.8	0.0	-
Городской округ Город Южно-Сахалинск	88.3	3.9	2.0	...	...	4.9	-	-
Городской округ Александровск-Сахалинский район	92.6	4.3	2.4	...	-	-	-	-
Анивский городской округ	70.8	17.1	4.8	2.2	2.6	...	-	-
Городской округ Долинский	79.3	9.5	8.3	...	2.4	-	-	-
Корсаковский городской округ	84.3	6.7	4.2	...	-	4.4	-	-
Курильский городской округ	91.5	...	2.1	2.4	...	-	-	-
Макаровский городской округ	92.3	3.8	3.9	-	-	-	-	-
Невельский городской округ	90.7	4.6	3.1	1.6	-	-	-	-
Городской округ Ногликский	96.2	...	...	-	...	-	-	-
Городской округ Охинский	95.2	1.8	2.2	...	-	-	-	-
Поронайский городской округ	90.4	4.4	2.7	2.1	0.4	-	-	-
Северо-Курильский городской округ	-	-	-	-	-	-	-	-
Городской округ Смирныховский	95.3	2.4	2.3	-	-	-	-	-
Томаринский городской округ	84.8	4.6	2.7	1.0	6.8	-	...	-
Тымовский городской округ	94.3	4.0	1.5	0.0	0.2	-	-	-
Углегорский городской округ	87.8	5.9	5.3	0.4	...	-	...	-
Холмский городской округ	92.2	4.5	2.5	0.8	...	-	-	-
Южно-Курильский городской округ	100.0	-	-	-	-	-	-	-





**70. ЧИСЛО КРЕСТЬЯНСКИХ (ФЕРМЕРСКИХ) ХОЗЯЙСТВ И ИНДИВИДУАЛЬНЫХ ПРЕДПРИНИМАТЕЛЕЙ,  
ИМЕВШИХ ПРОИЗВОДСТВЕННЫЕ ПОСТРОЙКИ**  
(на 1 августа 2021 г., единиц)

	Число хозяйств, имевших собственные и арендованные склады и сооружения для хранения			из них оборудованные системами автоматизированного контроля технологических процессов			в процентах от числа хозяйств, имевших склады и сооружения для хранения		
	зерна, включая семена технических и кормовых культур	картофеля и овощей	плодов и ягод	зерна, включая семена технических и кормовых культур	картофеля и овощей	плодов и ягод	зерна, включая семена технических и кормовых культур	картофеля и овощей	плодов и ягод
	1	2	3	4	5	6	7	8	9
Сахалинская область	2	25	-	-	5	-	-	20.0	-
Городские округа Сахалинской области	2	25	-	-	5	-	-	20.0	-
Городской округ Город Южно-Сахалинск	-	2	-	-	-	-	-	-	-
Городской округ Александровск-Сахалинский район	-	4	-	-	-	-	-	-	-
Анивский городской округ	-	7	-	-	1	-	-	14.3	-
Городской округ Долинский	-	-	-	-	-	-	-	-	-
Корсаковский городской округ	-	-	-	-	-	-	-	-	-
Курильский городской округ	-	1	-	-	-	-	-	-	-
Макаровский городской округ	-	2	-	-	-	-	-	-	-
Невельский городской округ	-	-	-	-	-	-	-	-	-
Городской округ Ногликский	-	-	-	-	-	-	-	-	-
Городской округ Охинский	-	-	-	-	-	-	-	-	-
Поронайский городской округ	-	3	-	-	-	-	-	-	-
Северо-Курильский городской округ	-	-	-	-	-	-	-	-	-
Городской округ Смирныховский	-	-	-	-	-	-	-	-	-
Томаринский городской округ	-	1	-	-	-	-	-	-	-
Тымовский городской округ	-	-	-	-	-	-	-	-	-
Углегорский городской округ	2	2	-	-	1	-	-	50.0	-
Холмский городской округ	-	2	-	-	2	-	-	100.0	-
Южно-Курильский городской округ	-	1	-	-	1	-	-	100.0	-



**72. МОЩНОСТИ ЕДИНОВРЕМЕННОГО ХРАНЕНИЯ В КРЕСТЬЯНСКИХ (ФЕРМЕРСКИХ) ХОЗЯЙСТВАХ И У ИНДИВИДУАЛЬНЫХ  
ПРЕДПРИНИМАТЕЛЕЙ**  
(на 1 августа 2021 г., тыс.т)

	Емкости собственных и арендованных складов и сооружений для хранения			из них емкости, оборудованные системами автоматизированного контроля технологических процессов			в процентах от емкости собственных и арендованных складов и сооружений		
	зерна, включая семена технических и кормовых культур	картофеля и овощей	плодов и ягод	зерна, включая семена технических и кормовых культур	картофеля и овощей	плодов и ягод	зерна, включая семена технических и кормовых культур	картофеля и овощей	плодов и ягод
	1	2	3	4	5	6	7	8	9
Сахалинская область	...	15.9	-	-	5.9	-	-	36.9	-
Городские округа Сахалинской области	...	15.9	-	-	5.9	-	-	36.9	-
Городской округ Город Южно-Сахалинск	-	...	-	-	-	-	-	-	-
Городской округ Александровск-Сахалинский район	-	0.0	-	-	-	-	-	-	-
Анивский городской округ	-	3.3	-	-	...	-	-	...	-
Городской округ Долинский	-	-	-	-	-	-	-	-	-
Корсаковский городской округ	-	-	-	-	-	-	-	-	-
Курильский городской округ	-	...	-	-	-	-	-	-	-
Макаровский городской округ	-	...	-	-	-	-	-	-	-
Невельский городской округ	-	-	-	-	-	-	-	-	-
Городской округ Ногликский	-	-	-	-	-	-	-	-	-
Городской округ Охинский	-	-	-	-	-	-	-	-	-
Поронайский городской округ	-	0.9	-	-	-	-	-	-	-
Северо-Курильский городской округ	-	-	-	-	-	-	-	-	-
Городской округ Смирныховский	-	-	-	-	-	-	-	-	-
Томаринский городской округ	-	...	-	-	-	-	-	-	-
Тымовский городской округ	-	-	-	-	-	-	-	-	-
Углегорский городской округ	2.6	...	-	-	...	-	-	...	-
Холмский городской округ	-	...	-	-	...	-	-	...	-
Южно-Курильский городской округ	-	...	-	-	...	-	-	...	-





**75. ЧИСЛО ОБЪЕКТОВ МИКРОПЕРЕПИСИ, ПОЛУЧАВШИХ СУБСИДИИ (ДОТАЦИИ) ЗА СЧЕТ СРЕДСТВ ФЕДЕРАЛЬНОГО БЮДЖЕТА  
И / ИЛИ БЮДЖЕТА СУБЪЕКТА РОССИЙСКОЙ ФЕДЕРАЦИИ В 2020 Г.**

	Сельскохозяйственные организации - всего	из них				Крестьянские (фермерские) хозяйства и индивидуальные предприниматели	в том числе	
		сельскохозяйственные организации, не относящиеся к субъектам малого предпринимательства	малые предприятия	из них			крестьянские (фермерские) хозяйства	индивидуальные предприниматели
				малые предприятия (без микропредприятий)	микропредприятия			
	1	2	3	4	5	6	7	8
Сахалинская область	25	14	11	5	6	107	100	7
Городские округа Сахалинской области	25	14	11	5	6	107	100	7
Городской округ Город Южно-Сахалинск	7	4	3	...	...	14	...	...
Городской округ Александровск-Сахалинский район	-	-	-	-	-	...	...	-
Анивский городской округ	6	3	3	...	-	...	...	...
Городской округ Долинский	...	...	-	-	-	7	7	-
Корсаковский городской округ	...	...	-	-	-	7	7	-
Курильский городской округ	-	-	-	-	-	4	...	...
Макаровский городской округ	...	-	...	-	...	3	3	-
Невельский городской округ	...	-	...	-	...	6	6	-
Городской округ Ногликский	-	-	-	-	-	-	-	-
Городской округ Охинский	-	-	-	-	-	-	-	-
Поронайский городской округ	...	...	...	-	...	13	13	-
Северо-Курильский городской округ	-	-	-	-	-	-	-	-
Городской округ Смирныховский	...	-	...	-	...	9	...	...
Томаринский городской округ	3	3	-	-	-	5	...	...
Тымовский городской округ	...	...	-	-	-	7	7	-
Углегорский городской округ	-	-	-	-	-	7	...	...
Холмский городской округ	-	-	-	-	-	13	13	-
Южно-Курильский городской округ	-	-	-	-	-	...	...	-

**76. ДОЛЯ ОБЪЕКТОВ МИКРОПЕРЕПИСИ, ПОЛУЧАВШИХ СУБСИДИИ (ДОТАЦИИ) ЗА СЧЕТ СРЕДСТВ ФЕДЕРАЛЬНОГО БЮДЖЕТА  
И / ИЛИ БЮДЖЕТА СУБЪЕКТА РОССИЙСКОЙ ФЕДЕРАЦИИ В 2020 Г.**

(в процентах от общего числа объектов, осуществлявших сельскохозяйственную деятельность в 2020 году)

	Сельскохозяйственные организации - всего	из них				Крестьянские (фермерские) хозяйства и индивидуальные предприниматели	в том числе	
		сельскохозяйственные организации, не относящиеся к субъектам малого предпринимательства	малые предприятия	из них			крестьянские (фермерские) хозяйства	индивидуальные предприниматели
				малые предприятия (без микропредприятий)	микропредприятия			
	1	2	3	4	5	6	7	8
Сахалинская область	78.1	87.5	68.8	100.0	54.5	56.0	57.8	38.9
Городские округа Сахалинской области	78.1	87.5	68.8	100.0	54.5	56.0	57.8	38.9
Городской округ Город Южно-Сахалинск	70.0	66.7	75.0	...	...	51.9	...	...
Городской округ Александровск-Сахалинский район	-	-	-	-	-	60.0	60.0	-
Анивский городской округ	100.0	100.0	100.0	...	-	...	...	...
Городской округ Долинский	...	...	-	-	-	53.8	53.8	-
Корсаковский городской округ	...	...	-	-	-	70.0	70.0	-
Курильский городской округ	-	-	-	-	-	57.1	...	...
Макаровский городской округ	...	-	...	-	...	60.0	60.0	-
Невельский городской округ	...	-	...	-	...	60.0	66.7	-
Городской округ Ногликский	-	-	-	-	-	-	-	-
Городской округ Охинский	-	-	-	-	-	-	-	-
Поронайский городской округ	...	...	...	-	...	92.9	92.9	-
Северо-Курильский городской округ	-	-	-	-	-	-	-	-
Городской округ Смирныховский	...	-	...	-	...	75.0	...	...
Томаринский городской округ	100.0	100.0	-	-	-	71.4	...	...
Тымовский городской округ	...	...	-	-	-	...	...	-
Углегорский городской округ	-	-	-	-	-	41.2	...	...
Холмский городской округ	-	-	-	-	-	81.3	86.7	-
Южно-Курильский городской округ	-	-	-	-	-	...	...	-

## X. ГРУППИРОВКИ

**77. ГРУППИРОВКА СЕЛЬСКОХОЗЯЙСТВЕННЫХ ОРГАНИЗАЦИЙ ПО РАЗМЕРУ СЕЛЬСКОХОЗЯЙСТВЕННЫХ УГОДИЙ**  
 (на 1 августа 2021 г.)

## Муниципальные образования Сахалинской области

	Число сельскохозяйственных организаций			Площадь сельскохозяйственных угодий			Число сельскохозяйственных организаций получавших	
	всего	в процентах		всего, тыс.га	в процентах от общей площади сельскохозяйственных угодий	в среднем на одну организацию, га	кредитные средства в 2020 г.	субсидии (дотации) за счет средств федерального бюджета и / или бюджета субъекта Российской Федерации в 2020 г.
		от общего числа организаций	от числа организаций, имевших сельскохозяйственные угодья					
	1	2	3	4	5	6	7	8
Сельскохозяйственные организации: имевшие сельскохозяйственные угодья, га:								
до 4,1	...	4.8	5.9	...	0.0	...	-	...
4,1 - 10	4	9.5	11.8	0.0	0.1	7.1	-	-
10,1 - 20	...	4.8	5.9	...	0.1	...	-	-
20,1 - 50	3	7.1	8.8	0.1	0.4	37.9	...	...
50,1 - 100	...	2.4	2.9	...	0.3	...	...	...
100,1 - 200	3	7.1	8.8	0.5	1.9	165.6	-	-
200,1 - 500	4	9.5	11.8	1.3	5.0	331.9	...	...
500,1 - 1500	9	21.4	26.5	8.7	32.9	967.6	...	8
1500,1 - 3000	4	9.5	11.8	9.0	34.1	2252.6	...	4
3000,1 - 4000	...	4.8	5.9	6.6	25.1	...	...	...
4000,1 - 6000	-	-	-	-	-	-	-	-
6000,1 - 10000	-	-	-	-	-	-	-	-
10000,1 - 40000	-	-	-	-	-	-	-	-
свыше 40000	-	-	-	-	-	-	-	-
всего	34	81.0	100.0	26.4	100.0	777.6	10	20
не имевшие сельскохозяйственных угодий	8	19.0	х	х	х	х	3	5
Итого	42	100.0	х	26.4	100.0	629.5	13	25



**78. ГРУППИРОВКА СЕЛЬСКОХОЗЯЙСТВЕННЫХ ОРГАНИЗАЦИЙ ПО РАЗМЕРУ ОБЩЕЙ ПОСЕВНОЙ ПЛОЩАДИ ПОД УРОЖАЙ 2021 Г.**  
(на 1 августа 2021 г.)

**Муниципальные образования Сахалинской области**

	Число сельскохозяйственных организаций			Посевная площадь сельскохозяйственных культур			Число сельскохозяйственных организаций получавших	
	всего	в процентах		всего, тыс. га	в процентах от общей площади посевов	в среднем на одну организацию, га	кредитные средства в 2020 г.	субсидии (дотации) за счет средств федерального бюджета и / или бюджета субъекта Российской Федерации в 2020 г.
		от общего числа организаций	от числа организаций, имевших посевную площадь					
	1	2	3	4	5	6	7	8
Сельскохозяйственные организации: имевшие посевную площадь, га:								
до 10,1	...	...	...	...	...	...	-	...
10,1 - 50	3	7.1	12.0	0.1	0.3	21.7	...	...
50,1 - 100	-	-	-	-	-	-	-	-
100,1 - 200	3	7.1	12.0	0.5	2.3	152.0	-	1
200,1 - 500	3	7.1	12.0	1.2	5.8	388.3	...	2
500,1 - 1000	5	11.9	20.0	3.4	16.8	675.3	...	5
1000,1 - 1500	5	11.9	20.0	5.8	28.9	1164.9	...	4
1500,1 - 2000	...	...	...	...	...	...	...	...
2000,1 - 3000	3	7.1	12.0	7.5	37.0	2484.6	...	3
3000,1 - 4000	-	-	-	-	-	-	-	-
4000,1 - 6000	-	-	-	-	-	-	-	-
6000,1 - 10000	-	-	-	-	-	-	-	-
свыше 10000	-	-	-	-	-	-	-	-
всего	25	59.5	100.0	20.2	100.0	806.0	9	18
не имевшие посевной площади	17	40.5	х	х	х	х	4	7
Итого	42	100.0	х	20.2	100.0	479.8	13	25

**79. ГРУППИРОВКА СЕЛЬСКОХОЗЯЙСТВЕННЫХ ОРГАНИЗАЦИЙ ПО ПОГОЛОВЬЮ КРУПНОГО РОГАТОГО СКОТА**  
(на 1 августа 2021 г.)

**Муниципальные образования Сахалинской области**

	Число сельскохозяйственных организаций			Поголовье крупного рогатого скота				Число сельскохозяйственных организаций получавших	
	всего	в процентах		всего, тыс. голов	в процентах от общего поголовья	в среднем на одну организацию, голов	на 100 га сельхозугодий, голов	кредитные средства в 2020 г.	субсидии (дотации) за счет средств федерального бюджета и/или бюджета субъекта Российской Федерации в 2020 г.
		от общего числа организаций	от числа организаций, имевших поголовье						
	1	2	3	4	5	6	7	8	9
Сельскохозяйственные организации: имевшие поголовье, голов									
до 101	...	...	...	...	...	...	...	-	-
101 - 300	3	7.1	23.1	0.7	4.1	240.7	33.9	-	...
301 - 500	...	...	...	...	...	...	...	-	...
501 - 1000	...	...	...	...	...	...	...	...	...
1001 - 1500	3	7.1	23.1	3.6	20.2	1201.7	87.8	1.0	3.0
1501 - 3000	3	7.1	23.1	6.8	38.0	2260.0	79.1	1.0	3.0
3001 - 5000	-	-	-	-	-	-	-	-	-
свыше 5000	...	...	...	...	...	...	...	...	...
всего	13	31.0	100.0	17.8	100.0	1371.1	89.2	4.0	10.0
не имевшие поголовья	29	69.0	х	х	х	х	х	9.0	15.0
Итого	42	100.0	х	17.8	100.0	424.4	67.4	13.0	25.0

**80. ГРУППИРОВКА СЕЛЬСКОХОЗЯЙСТВЕННЫХ ОРГАНИЗАЦИЙ ПО ПОГОЛОВЬЮ СВИНЕЙ**  
(на 1 августа 2021 г.)

**Муниципальные образования Сахалинской области**

	Число сельскохозяйственных организаций			Поголовье свиней				Число сельскохозяйственных организаций получавших	
	всего	в процентах		всего, тыс. голов	в процентах от общего поголовья	в среднем на одну организацию, голов	на 100 га пашни, голов	кредитные средства в 2020 г.	субсидии (дотации) за счет средств федерального бюджета и/или бюджета субъекта Российской Федерации в 2020 г.
		от общего числа организаций	от числа организаций, имевших поголовье						
	1	2	3	4	5	6	7	8	9
Сельскохозяйственные организации:									
имевшие поголовье, голов									
до 201	...	...	...	...	...	...	-	-	-
201 - 300	-	-	-	-	-	-	-	-	-
301 - 500	-	-	-	-	-	-	-	-	-
501 - 700	-	-	-	-	-	-	-	-	-
701 - 1000	-	-	-	-	-	-	-	-	-
1001 - 5000	...	...	...	...	...	...	-	-	...
5001 - 10000	...	...	...	...	...	...	-	...	...
10001 - 25000	-	-	-	-	-	-	-	-	-
свыше 25000	...	...	...	...	...	...	-	...	...
всего	4	9.5	100.0	45.3	100.0	11322.0	-	2.0	3.0
не имевшие поголовья	38	90.5	x	x	x	x	x	11.0	22.0
Итого	42	100.0	x	45.3	100.0	1078.3	221.4	13.0	25.0

**81. ГРУППИРОВКА СЕЛЬСКОХОЗЯЙСТВЕННЫХ ОРГАНИЗАЦИЙ ПО ПОГОЛОВЬЮ ПТИЦЫ ВСЕХ ВИДОВ**  
(на 1 августа 2021 г.)

**Муниципальные образования Сахалинской области**

	Число сельскохозяйственных организаций			Поголовье птицы				Число сельскохозяйственных организаций получавших	
	всего	в процентах		всего, тыс. голов	в процентах от общего поголовья	в среднем на одну организацию, голов	на 100 га посевной площади зерновых культур, голов	кредитные средства в 2020 г.	субсидии (дотации) за счет средств федерального бюджета и/или бюджета субъекта Российской Федерации в 2020 г.
		от общего числа организаций	от числа организаций, имевших поголовье						
	1	2	3	4	5	6	7	8	9
Сельскохозяйственные организации:									
имевшие поголовье, голов									
до 301	...	...	...	...	...	...	-	-	-
301 - 3000	-	-	-	-	-	-	-	-	-
3001 - 10000	-	-	-	-	-	-	-	-	-
10001 - 50000	-	-	-	-	-	-	-	-	-
50001 - 100000	-	-	-	-	-	-	-	-	-
100001 - 150000	-	-	-	-	-	-	-	-	-
150001 - 300000	-	-	-	-	-	-	-	-	-
300001 - 600000	-	-	-	-	-	-	-	-	-
свыше 600000	...	...	...	...	...	...	-	...	...
всего	...	...	...	...	...	...	-	...	...
не имевшие поголовья	40	95.2	х	х	х	х	х	12.0	24.0
Итого	42	100.0	х	...	...	...	-	13.0	25.0

## 82. ГРУППИРОВКА КРЕСТЬЯНСКИХ (ФЕРМЕРСКИХ) ХОЗЯЙСТВ И ИНДИВИДУАЛЬНЫХ ПРЕДПРИНИМАТЕЛЕЙ ПО РАЗМЕРУ СЕЛЬСКОХОЗЯЙСТВЕННЫХ УГОДИЙ

(на 1 августа 2021 г.)

### Муниципальные образования Сахалинской области

	Число крестьянских (фермерских) хозяйств и индивидуальных предпринимателей			Площадь сельскохозяйственных угодий			Число крестьянских (фермерских) хозяйств и индивидуальных предпринимателей получавших	
	всего	в процентах		всего, тыс.га	в процентах от общей площади сельскохозяйственных угодий	в среднем на одно хозяйство, га	кредитные средства в 2020 г.	субсидии (дотации) за счет средств федерального бюджета и / или бюджета субъекта Российской Федерации в 2020 г.
		от общего числа хозяйств	от числа хозяйств, имевших сельскохозяйственные угодья					
	1	2	3	4	5	6	7	8
Хозяйства: имевшие сельскохозяйственные угодья, га:								
до 4,1	31	8.1	16.8	0.0	0.4	1.6	...	9
4,1 -10	21	5.5	11.4	0.2	1.2	7.7	-	7
10,1 - 20	20	5.2	10.9	0.3	2.3	15.1	-	9
20,1 - 50	47	12.3	25.5	1.6	11.8	33.5	5	29
50,1 - 100	37	9.7	20.1	2.6	19.3	69.8	6	24
100,1 - 200	14	3.7	7.6	1.9	14.4	137.2	-	12
200,1 - 500	11	2.9	6.0	3.6	27.1	329.2	...	10
500,1 - 1500	3	0.8	1.6	3.1	23.5	1043.7	...	3
1500,1 - 3000	-	-	-	-	-	-	-	-
3000,1 - 4000	-	-	-	-	-	-	-	-
4000,1 - 6000	-	-	-	-	-	-	-	-
6000,1 - 10000	-	-	-	-	-	-	-	-
10000,1 - 40000	-	-	-	-	-	-	-	-
свыше 40000	-	-	-	-	-	-	-	-
всего	184	48.0	100.0	13.3	100.0	72.5	16	103
не имевшие сельскохозяйственных угодий	199	52.0	х	х	х	х	-	4
Итого	383	100.0	х	13.3	100.0	34.8	16	107

**83. ГРУППИРОВКА КРЕСТЬЯНСКИХ (ФЕРМЕРСКИХ) ХОЗЯЙСТВ И ИНДИВИДУАЛЬНЫХ ПРЕДПРИНИМАТЕЛЕЙ  
ПО РАЗМЕРУ ОБЩЕЙ ПОСЕВНОЙ ПЛОЩАДИ ПОД УРОЖАЙ 2021 Г.**

**Муниципальные образования Сахалинской области**

	Число крестьянских (фермерских) хозяйств и индивидуальных предпринимателей			Посевная площадь сельскохозяйственных культур			Число крестьянских (фермерских) хозяйств и индивидуальных предпринимателей получавших	
	всего	в процентах		всего, тыс. га	в процентах от общей площади посевов	в среднем на одно хозяйство, га	кредитные средства в 2020 г.	субсидии (дотации) за счет средств федерального бюджета и / или бюджета субъекта Российской Федерации в 2020 г.
		от общего числа хозяйств	от числа хозяйств, имевших посевную площадь					
	1	2	3	4	5	6	7	8
Хозяйства:								
имевшие посевную площадь, га:								
до 3,1	24	6.3	17.8	0.0	0.3	1.1	...	11
3,1 - 10	29	7.6	21.5	0.2	2.2	6.4	...	12
10,1 - 20	16	4.2	11.9	0.3	2.9	15.7	...	7
20,1 - 50	28	7.3	20.7	1.0	12.2	37.4	3	18
50,1 - 100	22	5.7	16.3	1.5	17.6	68.7	3	20
100,1 - 200	8	2.1	5.9	1.1	13.1	140.5	-	7
200,1 - 500	5	1.3	3.7	1.3	15.0	257.6	-	5
500,1 - 1500	3	0.8	2.2	3.1	36.6	1043.7	...	3
1500,1 - 3000	-	-	-	-	-	-	-	-
свыше 3000	-	-	-	-	-	-	-	-
всего	135	35.2	100.0	8.6	100.0	63.5	11	83
не имевшие посевной площади	248	64.8	x	x	x	x	5	24
Итого	383	100.0	x	8.6	100.0	22.4	16	107

**84. ГРУППИРОВКА КРЕСТЬЯНСКИХ (ФЕРМЕРСКИХ) ХОЗЯЙСТВ И ИНДИВИДУАЛЬНЫХ ПРЕДПРИНИМАТЕЛЕЙ ПО ПОГОЛОВЬЮ КРУПНОГО РОГАТОГО СКОТА**  
(на 1 августа 2021 г.)

**Муниципальные образования Сахалинской области**

	Число крестьянских (фермерских) хозяйств и индивидуальных			Поголовье крупного рогатого скота				Число хозяйств, получавших	
	всего	в процентах		всего, тыс. голов	в процентах от общего поголовья	в среднем на одно хозяйство, голов	на 100 га сельхозугодий, голов	кредитные средства в 2020 г.	субсидии (дотации) за счет средств федерального бюджета и/или бюджета субъекта Российской Федерации в 2020 г.
		от общего числа хозяйств	от числа хозяйств, имевших поголовье						
	1	2	3	4	5	6	7	8	9
Хозяйства: имевшие поголовье, голов									
до 3	...	...	...	...	...	...	...	-	-
3 - 5	9.0	2.3	8.2	0.0	0.5	3.9	29.0	-	6
6 - 10	9.0	2.3	8.2	0.1	1.0	8.2	43.9	-	...
11 - 20	16.0	4.2	14.5	0.3	3.5	16.1	45.4	-	12
21 - 30	14.0	3.7	12.7	0.4	5.0	26.1	51.3	...	11
31 - 50	22.0	5.7	20.0	0.9	13.0	43.0	50.5	5	18
51 - 100	16.0	4.2	14.5	1.1	15.5	70.3	74.9	...	14
101 - 300	18.0	4.7	16.4	3.1	43.3	174.7	81.6	...	16
301 - 500	-	-	-	-	-	-	-	-	-
свыше 500	...	...	...	...	...	...	...	...	...
всего	110.0	28.7	100.0	7.3	100.0	66.0	66.9	12	81
не имевшие поголовья	273.0	71.3	х	х	х	х	х	4	26
Итого	383.0	100.0	х	7.3	100.0	19.0	54.4	16	107

**85. ГРУППИРОВКА ЛИЧНЫХ ПОДСОБНЫХ И ДРУГИХ ИНДИВИДУАЛЬНЫХ ХОЗЯЙСТВ ГРАЖДАН  
СЕЛЬСКИХ НАСЕЛЕННЫХ ПУНКТОВ ПО РАЗМЕРУ ЗЕМЕЛЬНОЙ ПЛОЩАДИ**

(на 1 августа 2021 г.)

**Муниципальные образования Сахалинской области**

	Число хозяйств		Общая площадь земли			Из общей площади земли	
	всего, тыс.	в процентах от общего числа хозяйств	всего, тыс.га	в процентах от общей площади земли хозяйств	в среднем на одно хозяйство, га	всего, тыс.га	в процентах от общей площади земли
	1	2	3	4	5	6	7
Хозяйства, имевшие земельную площадь, га:							
до 0,06	11.0	42.1	0.4	6.5	0.0	0.1	30.1
0,06 - 0,10	4.7	18.0	0.4	6.5	0.1	0.1	29.1
0,11 - 0,15	2.8	10.7	0.4	5.9	0.1	0.1	21.4
0,16 - 0,20	1.7	6.5	0.3	4.9	0.2	0.0	11.7
0,21 - 0,25	1.1	4.1	0.2	3.7	0.2	0.0	8.3
0,26 - 0,30	0.8	3.0	0.2	3.4	0.3	0.0	3.3
0,31 - 0,35	0.8	3.0	0.2	3.9	0.3	0.0	1.2
0,36 - 0,40	0.1	0.2	0.0	0.3	0.4	0.0	8.2
0,41 - 0,50	0.7	2.8	0.4	5.6	0.5	0.0	0.4
0,51 - 1,00	1.1	4.1	0.8	12.5	0.7	0.0	1.0
1,01 - 3,00	1.4	5.2	1.8	29.0	1.3	0.0	0.8
3,01 - 5,00	0.0	0.2	0.2	2.9	3.8	0.0	2.7
5,01 - 10,00	0.0	0.1	0.3	4.3	7.1	0.0	4.1
10,01 - 20,00	0.0	0.0	0.1	1.9	15.0	0.0	3.0
свыше 20,00	0.0	0.0	0.5	8.7	42.0	0.0	0.2
всего	26.2	100.0	6.3	100.0	0.2	0.4	6.9
не имевшие земельной площади	0.0	х	х	х	х	-	-
<b>Итого</b>	<b>26.3</b>	<b>х</b>	<b>6.25889246</b>	<b>100.0</b>	<b>0.2</b>	<b>0.4</b>	<b>6.9</b>



**86. ГРУППИРОВКА ЛИЧНЫХ ПОДСОБНЫХ И ДРУГИХ ИНДИВИДУАЛЬНЫХ ХОЗЯЙСТВ ГРАЖДАН СЕЛЬСКИХ НАСЕЛЕННЫХ ПУНКТОВ  
ПО РАЗМЕРУ ОБЩЕЙ ПОСЕВНОЙ ПЛОЩАДИ ПОД УРОЖАЙ 2021 Г.**

**Муниципальные образования Сахалинской области**

	Число личных подсобных			Посевная площадь			Распределение хозяйств по цели производства,		
	всего, тыс.	в процентах		всего, тыс. га	в процентах от общей площади посевов	в среднем на одно хозяйство, га	самообеспечение продовольствием	дополнительный источник денежных средств	основной источник денежных средств
		от общего числа хозяйств	от числа хозяйств, имевших посевную						
	1	2	3	4	5	6	7	8	9
Хозяйства: имевшие посевную площадь, га:									
до 0,06	11.6	44.3	89.3	0.3	65.2	0.0	12	0	0
0,06 - 0,15	1.3	5.0	10.1	0.1	25.3	0.1	1	0	0
0,16 - 0,25	0.0	0.2	0.4	0.0	2.1	0.2	0	0	-
0,26 - 0,35	...	...	...	...	...	...	...	-	-
0,36 - 0,45	0.0	0.0	0.0	0.0	0.4	0.4	0	...	-
0,46 - 0,65	0.0	0.0	0.1	0.0	1.1	0.5	0	...	-
0,66 - 1,00	0.0	0.0	0.0	0.0	1.3	1.0	0	...	-
1,01 - 2,50	0.0	0.0	0.1	0.0	2.4	1.5	0	...	0
2,51 - 10,00	...	...	...	...	...	...	...	...	-
10,01 - 20,0	-	-	-	-	-	-	-	-	-
свыше 20,0	-	-	-	-	-	-	-	-	-
всего	13.0	49.6	100.0	0.4	100.0	0.0	13	1	0
не имевшие посевной площади	13.2	50.4	х	х	х	х	0	0	0
Итого	26.3	100.0	х	0.4	100.0	0.0	13	1	0

**87. ГРУППИРОВКА ЛИЧНЫХ ПОДСОБНЫХ И ДРУГИХ ИНДИВИДУАЛЬНЫХ ХОЗЯЙСТВ ГРАЖДАН СЕЛЬСКИХ НАСЕЛЕННЫХ ПУНКТОВ  
ПО РАЗМЕРУ ПОСЕВНОЙ ПЛОЩАДИ КАРТОФЕЛЯ ПОД УРОЖАЙ 2021 Г.**

**Муниципальные образования Сахалинской области**

	Число личных подсобных			Посевная площадь картофеля			Распределение хозяйств по цели производства,		
	всего, тыс.	в процентах		всего, тыс. га	в процентах от общей площади посевов	в среднем на одно хозяйство, га	самообеспечение продовольствием	дополнительный источник денежных средств	основной источник денежных средств
		от общего числа хозяйств	от числа хозяйств, имевших посевную площадь						
	1	2	3	4	5	6	7	8	9
Хозяйства: имевшие посевную площадь, га:									
до 0,06	11.4	43.4	94.2	...	...	...	11	0	...
0,06 - 0,08	0.3	1.3	2.8	...	...	0.1	...	0	0
0,09 - 0,12	0.3	1.0	2.2	0.0	7.8	0.1	0	0	0
0,13 - 0,15	...	...	0.3	0.0	1.7	0.1	0	0	-
0,16 - 0,20	0.0	0.1	0.1	0.0	0.8	0.2	0	0	-
0,21 - 0,25	...	...	...	0.0	...	0.2	0	...	-
0,26 - 0,30	0.0	0.0	0.0	0.0	0.3	0.3	0	-	-
0,31 - 0,40	0.0	0.0	0.0	0.0	0.4	0.4	0	-	-
0,41 - 1,00	0.0	0.1	0.1	0.0	3.2	0.7	0	...	...
1,01 - 5,00	0.0	0.0	0.0	0.0	2.8	1.9	0	...	-
свыше 5,0	...	...	...	...	...	...	...	-	-
всего	12.1	46.0	100.0	0.3	100.0	0.0	12	1	0
не имевшие посевной площади	14.2	54.0	х	х	х	х	1	0	0
Итого	26.3	100.0	х	0.3	100.0	0.0	13	1	0

**88. ГРУППИРОВКА ЛИЧНЫХ ПОДСОБНЫХ И ДРУГИХ ИНДИВИДУАЛЬНЫХ ХОЗЯЙСТВ ГРАЖДАН СЕЛЬСКИХ НАСЕЛЕННЫХ ПУНКТОВ  
ПО РАЗМЕРУ ПОСЕВНОЙ ПЛОЩАДИ ОВОЩЕЙ ОТКРЫТОГО ГРУНТА ПОД УРОЖАЙ 2021 Г.**

**Муниципальные образования Сахалинской области**

	Число личных подсобных			Посевная площадь овощей			Распределение хозяйств по цели производства,		
	всего, тыс.	в процентах		всего, тыс. га	в процентах от общей площади посевов	в среднем на одно хозяйство, га	самообеспечение продовольствием	дополнительный источник денежных средств	основной источник денежных средств
		от общего числа хозяйств	от числа хозяйств, имевших посевную площадь						
	1	2	3	4	5	6	7	8	9
Хозяйства:									
имевшие посевную площадь, га:									
до 0,03	11.2	42.6	98.9	0.1	87.8	0.0	11	0	...
0,03 - 0,05	0.1	0.4	0.8	0.0	5.8	0.0	0	0	...
0,06 - 0,08	0.0	0.1	0.2	0.0	1.8	0.1	0	0	-
0,09 - 0,12	0.0	0.0	0.0	0.0	0.6	0.1	0	0	-
0,13 - 0,15	-	-	-	-	-	-	-	-	-
0,16 - 0,20	...	...	...	...	...	...	...	...	-
0,21 - 0,30	-	-	-	-	-	-	-	-	-
0,31 - 0,50	...	...	...	...	...	...	...	-	-
0,51 - 1,00	...	...	...	...	...	...	...	...	-
1,01 - 5,00	-	-	-	-	-	-	-	-	-
свыше 5,0	-	-	-	-	-	-	-	-	-
всего	11.3	43.1	100.0	0.1	100.0	0.0	11	1	0
не имевшие посевной площади	14.9	56.9	х	х	х	х	2	0	0
Итого	26.3	100.0	х	0.1	100.0	0.0	13	1	0

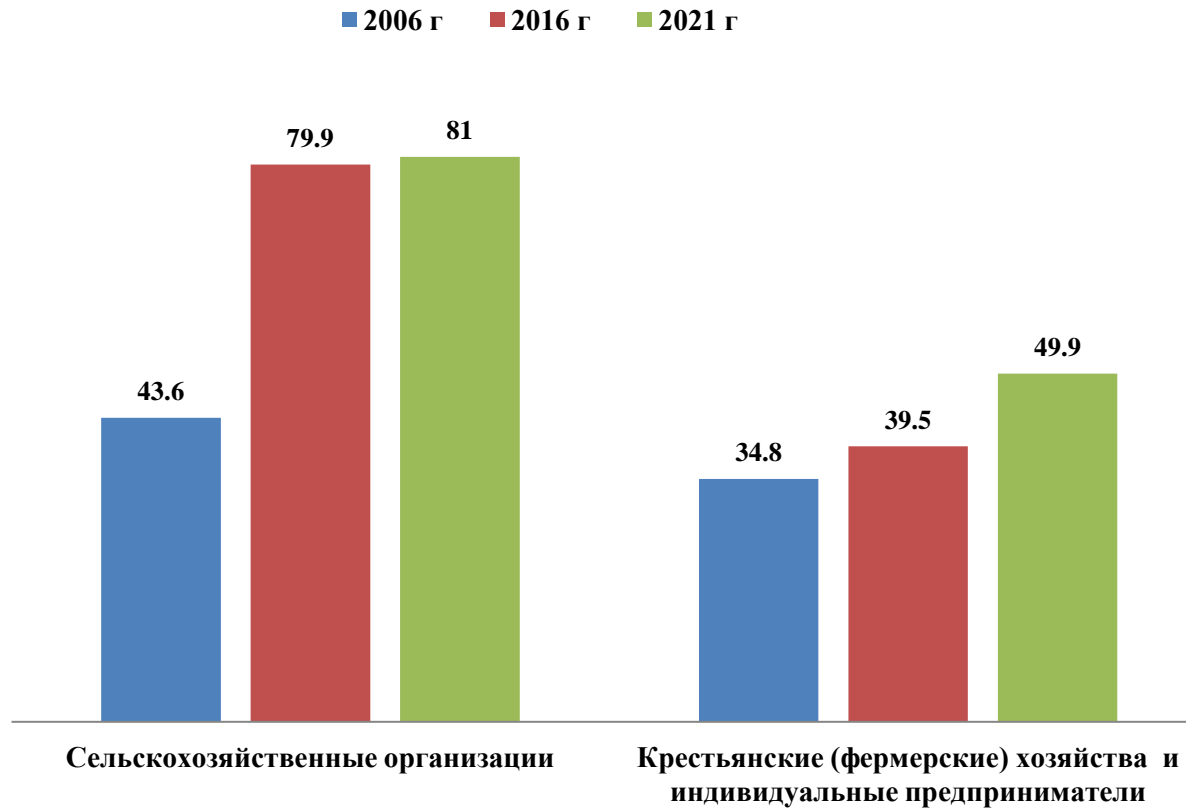
**89. ГРУППИРОВКА ЛИЧНЫХ ПОДСОБНЫХ И ДРУГИХ ИНДИВИДУАЛЬНЫХ ХОЗЯЙСТВ ГРАЖДАН  
СЕЛЬСКИХ НАСЕЛЕННЫХ ПУНКТОВ ПО ПОГОЛОВЬЮ КРУПНОГО РОГАТОГО СКОТА**

(на 1 августа 2021 г.)

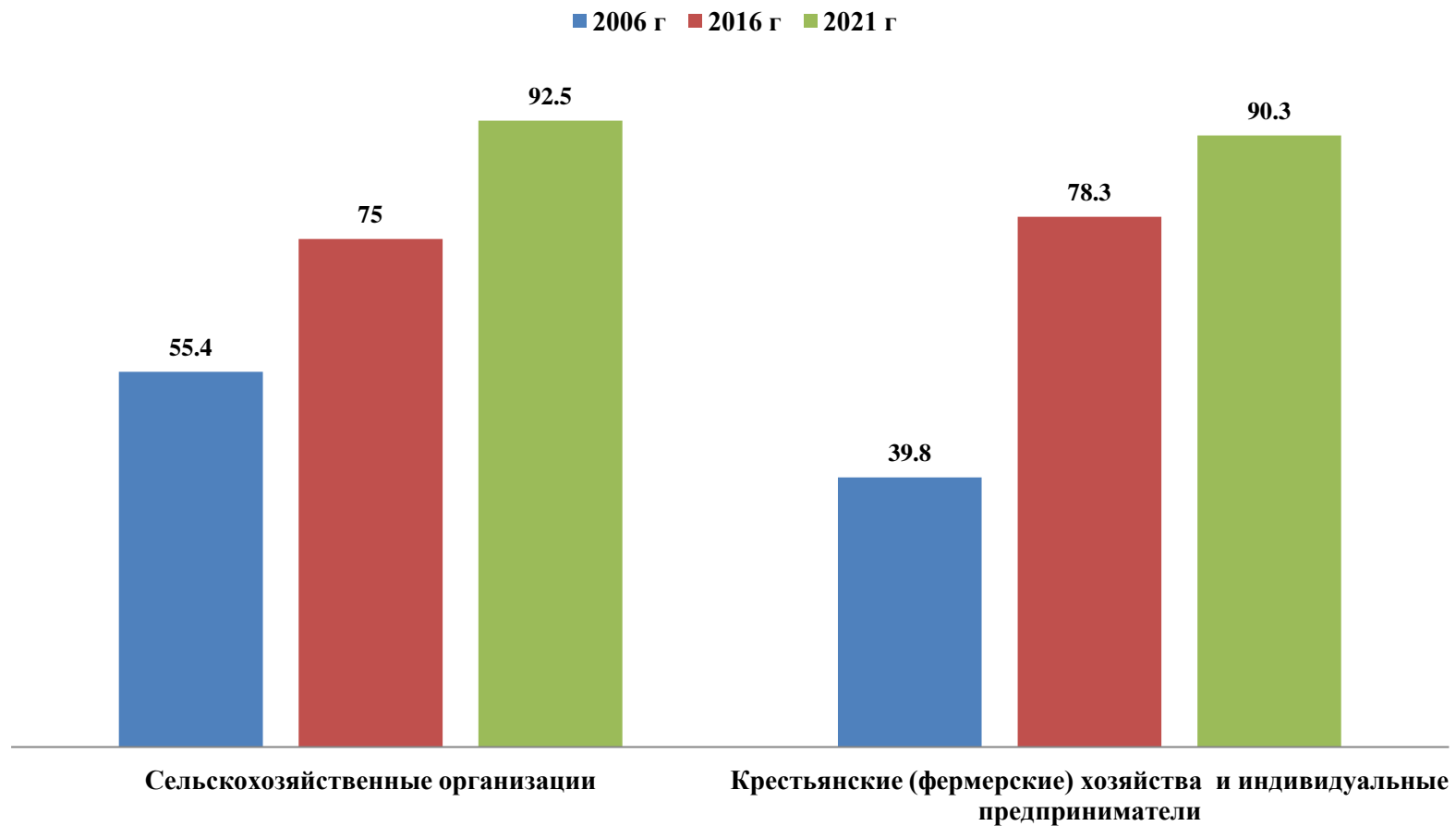
**Муниципальные образования Сахалинской области**

	Число личных подсобных хозяйств			Поголовье крупного рогатого скота		
	всего, тыс.	в процентах		всего, тыс.голов	в процентах от общего поголовья	в среднем на одно хозяйство, голов
		от общего числа хозяйств	от числа хозяйств, имевших поголовье			
	1	2	3	4	5	6
Хозяйства: имевшие поголовье, голов						
1	0.0	0.2	12.2	0.0	1.8	1.0
2	0.1	0.3	19.0	0.1	5.7	2.0
3	0.0	0.2	12.7	0.1	5.7	3.0
4 - 5	0.1	0.3	23.0	0.4	15.4	4.5
6 - 10	0.1	0.3	17.7	0.5	20.0	7.6
свыше 10	0.1	0.2	15.3	1.3	51.4	22.5
всего	0.4	1.4	100.0	2.5	100.0	6.7
не имевшие поголовья	25.9	98.6	х	х	х	х
Итого	26.3	100.0	х	2.5	100.0	0.1

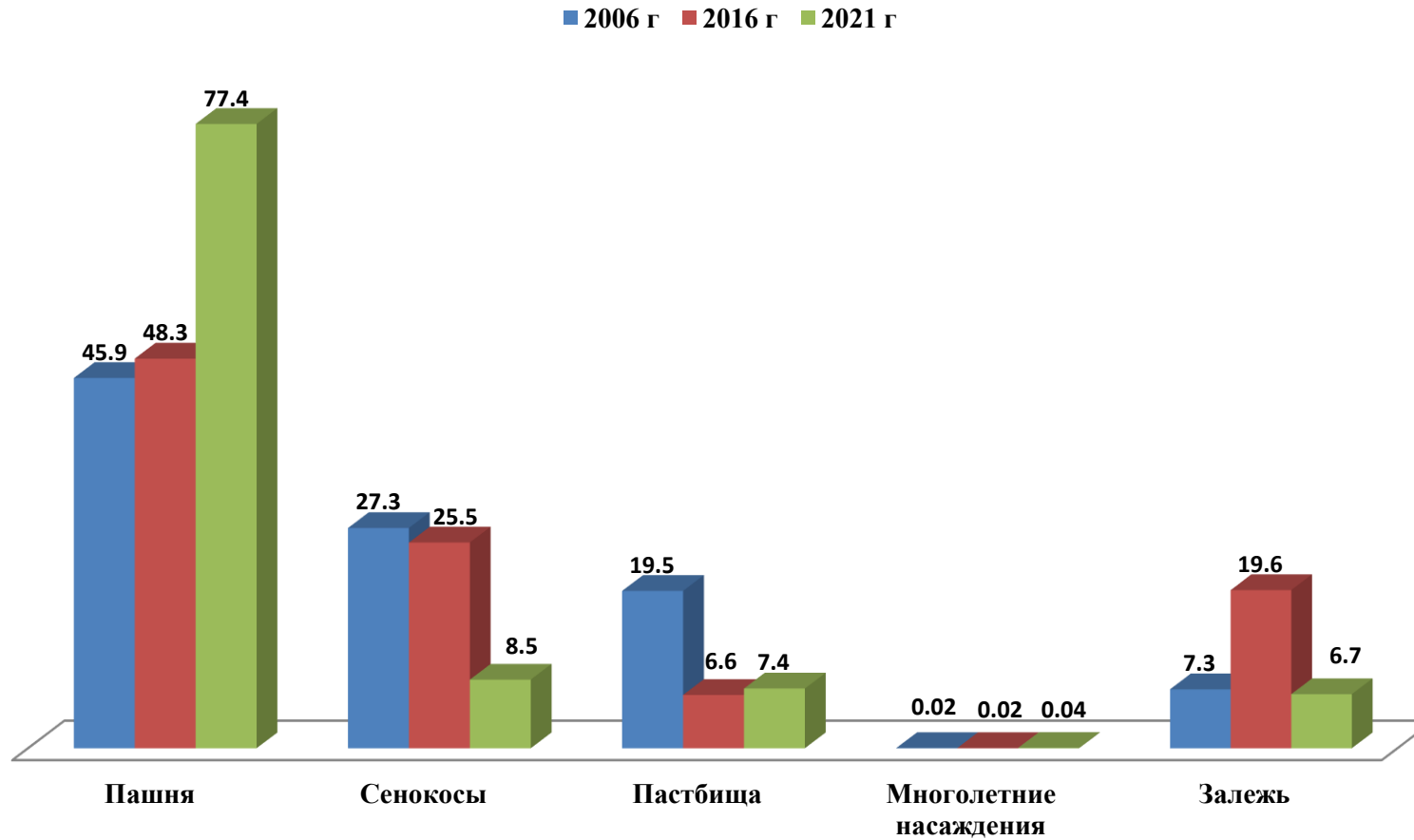
## XI. ДИАГРАММЫ

**1. Удельный вес сельскохозяйственных организаций (хозяйств), осуществлявших сельскохозяйственную деятельность в I полугодии 2006, 2016, 2021 гг.**

**2. Удельный вес используемых сельскохозяйственных угодий (в процентах от общей площади сельскохозяйственных угодий соответствующей категории хозяйств)**

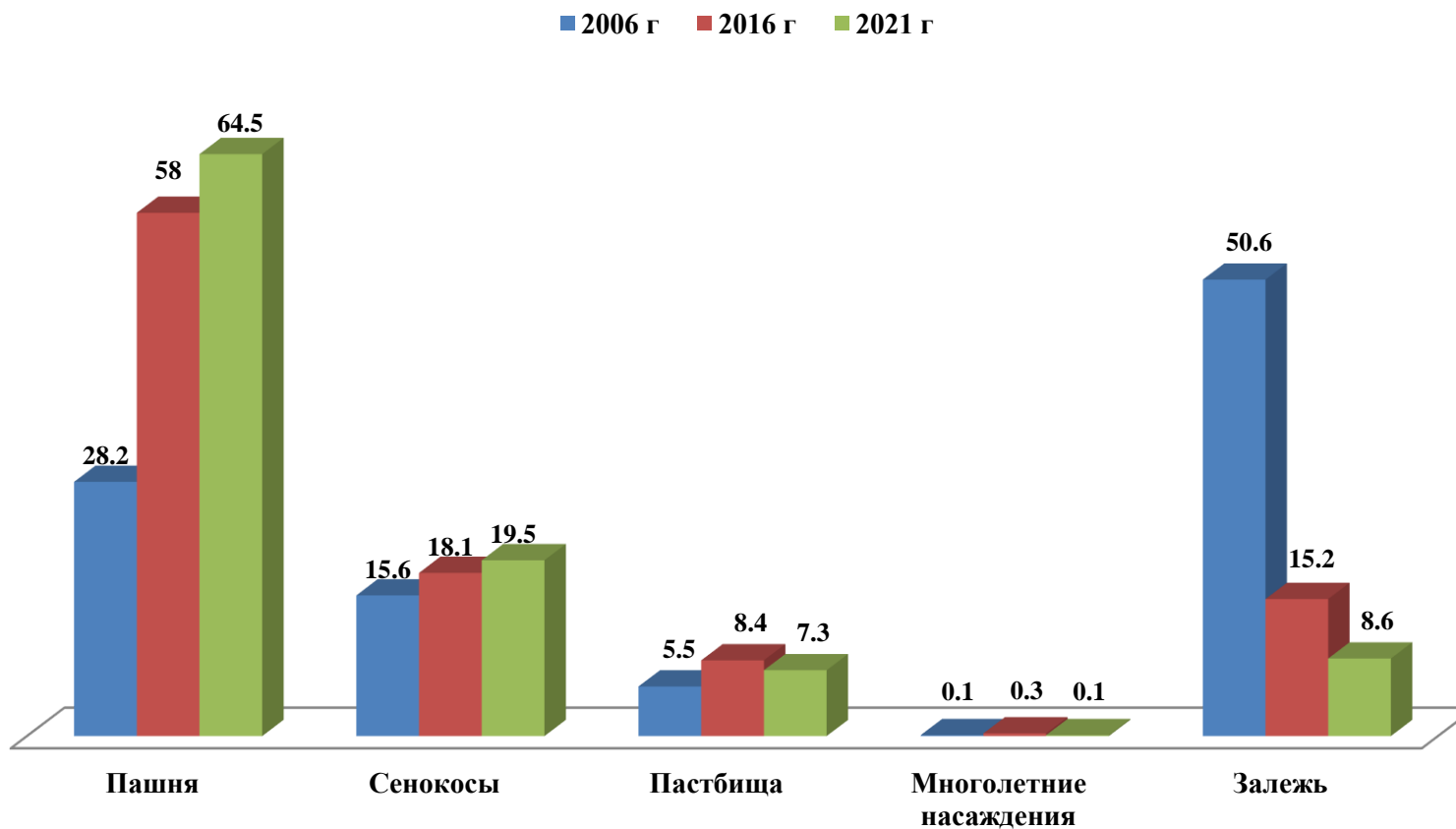


### 3. Структура сельскохозяйственных угодий по сельскохозяйственным организациям



### 3. Структура сельскохозяйственных угодий по крестьянским (фермерским) хозяйствам и индивидуальным производителям

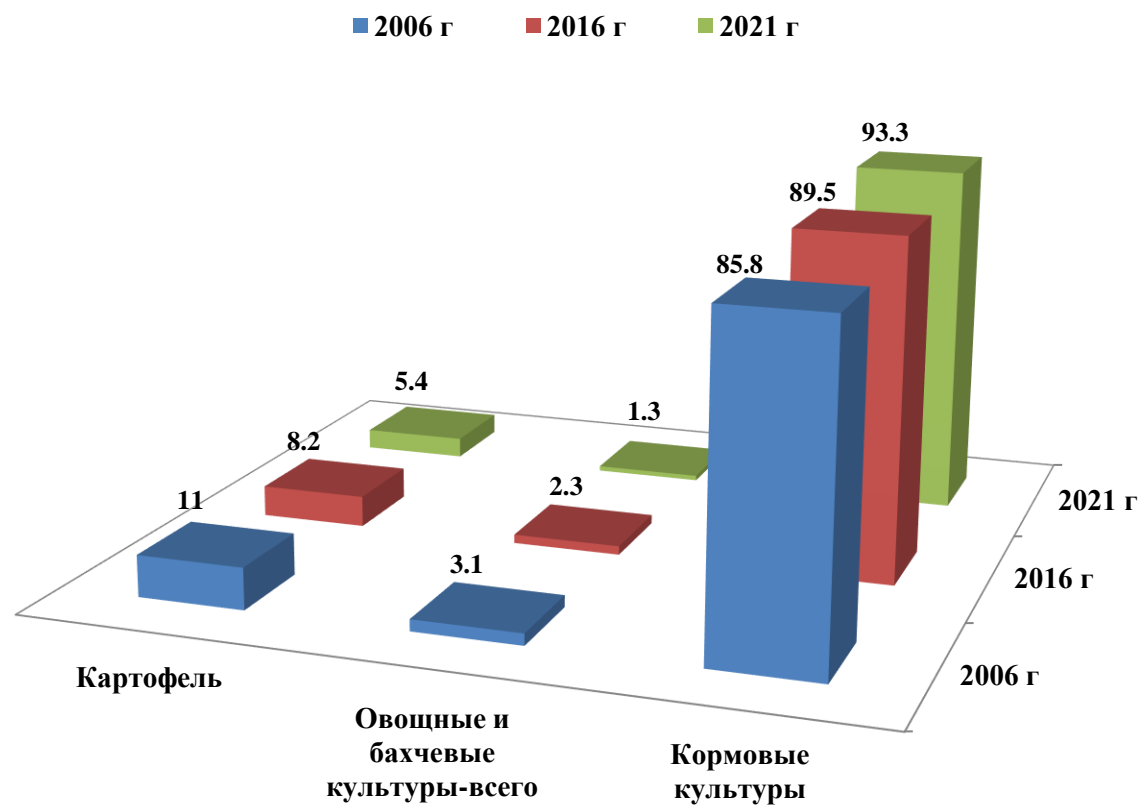
(в процентах от общей площади сельскохозяйственных угодий соответствующей ка



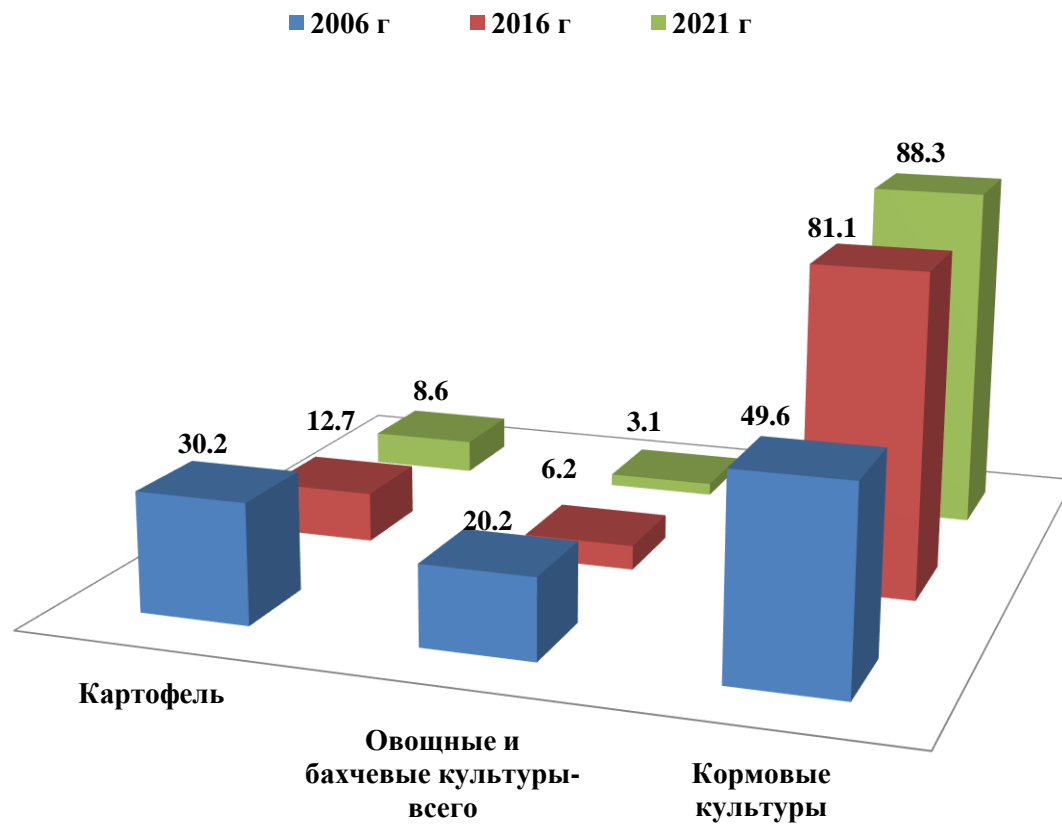


#### 4. Структура посевных площадей по видам сельскохозяйственных культур по сельскохозяйственным организациям

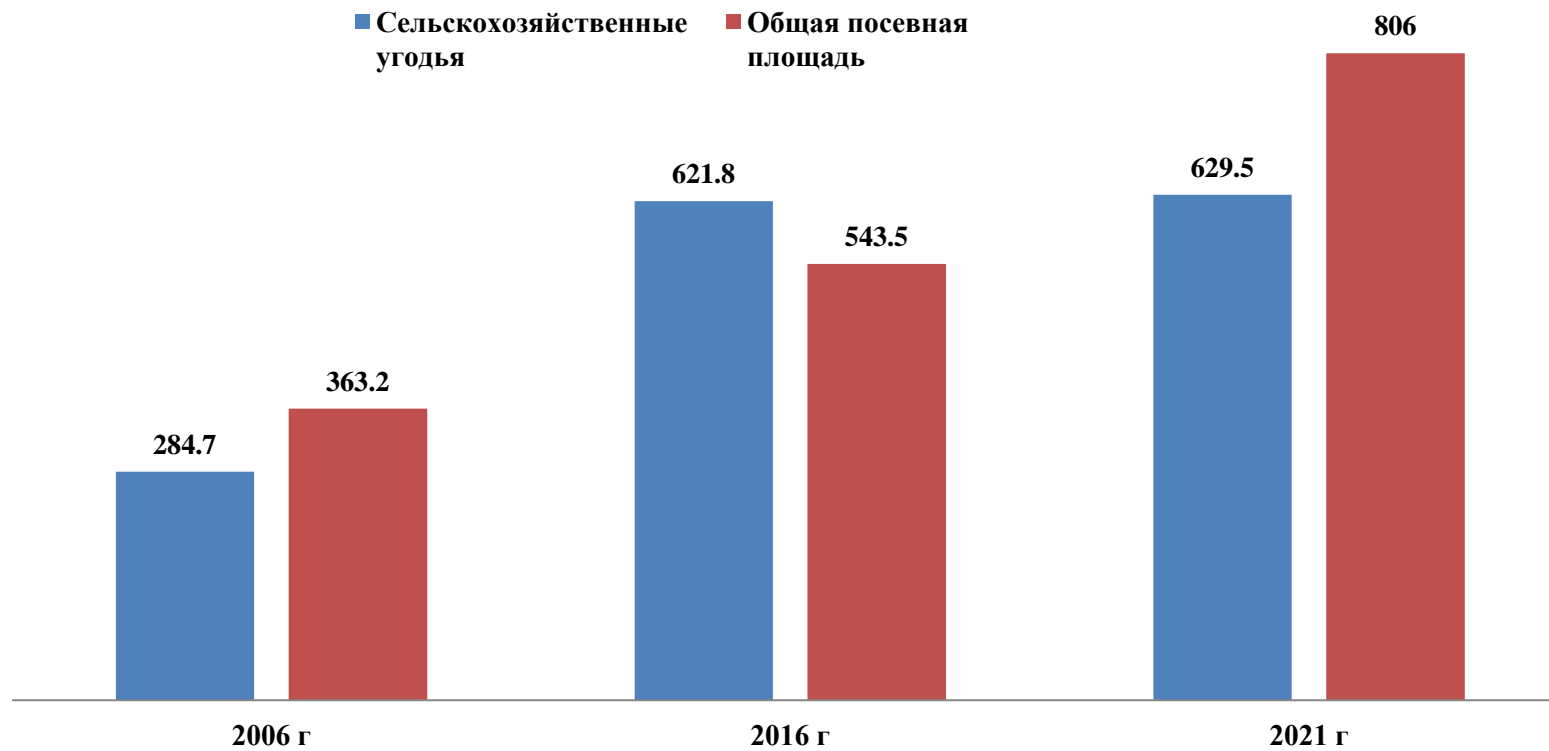
(в процентах от общей посевной площади соответствующей категории хозяйств)



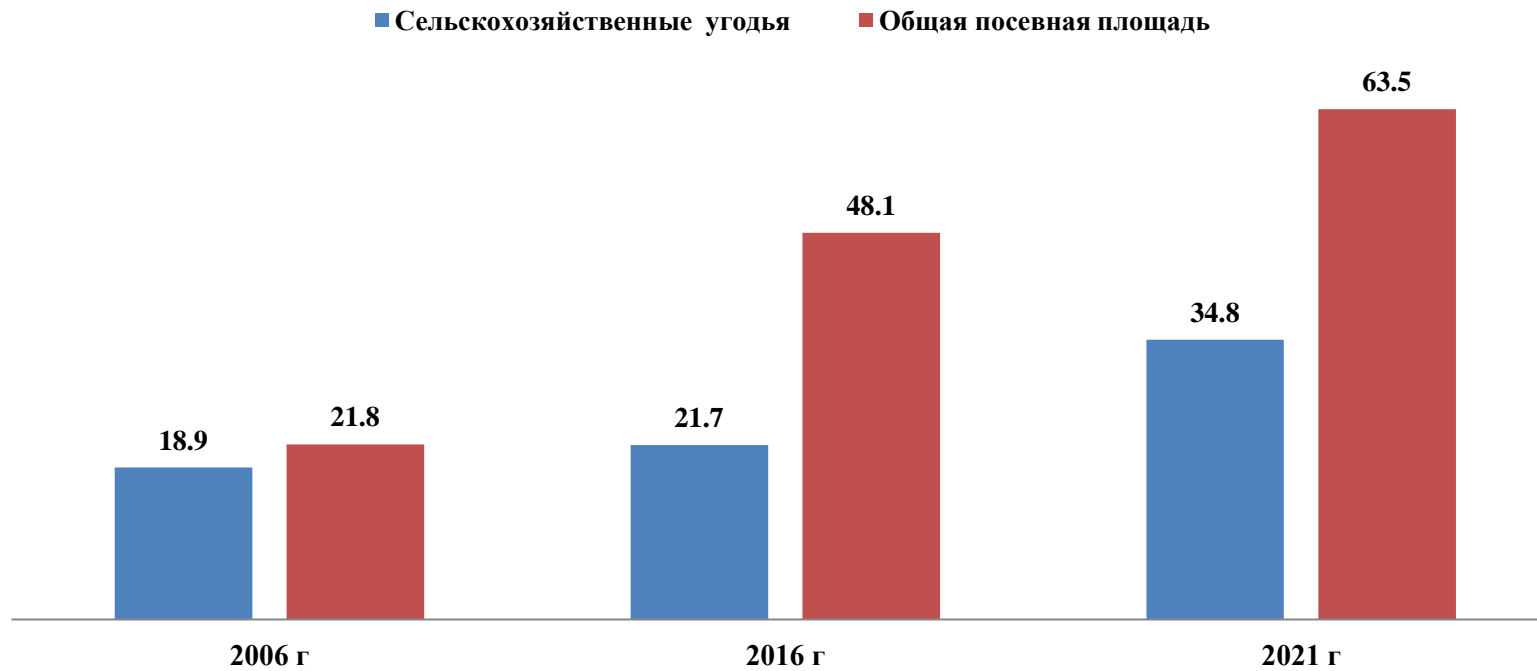
**4. Структура посевных площадей по видам сельскохозяйственных культур по крестьянским (фермерским) хозяйствам и индивидуальным предпринимателям**



**5. Общая площадь сельскохозяйственных угодий и общая посевная площадь сельскохозяйственных культур в среднем на одну сельскохозяйственную организацию**



**6. Общая площадь сельскохозяйственных угодий и общая посевная площадь сельскохозяйственных культур в среднем на одно крестьянское (фермерское) хозяйство и индивидуального предпринимателя**

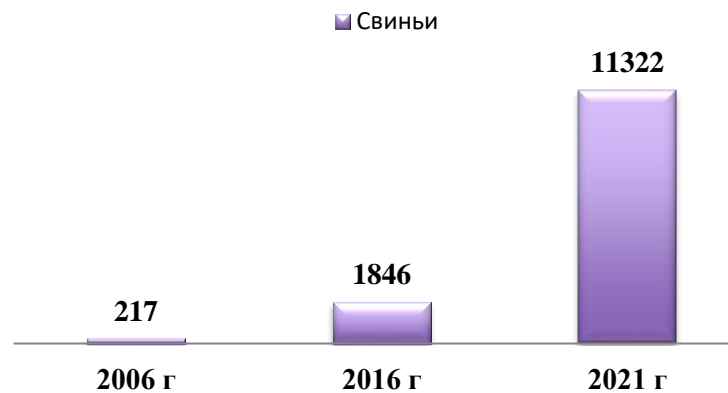


**7. поголовье основных видов сельскохозяйственных животных в среднем на одну сельскохозяйственную организацию.  
(голов)**

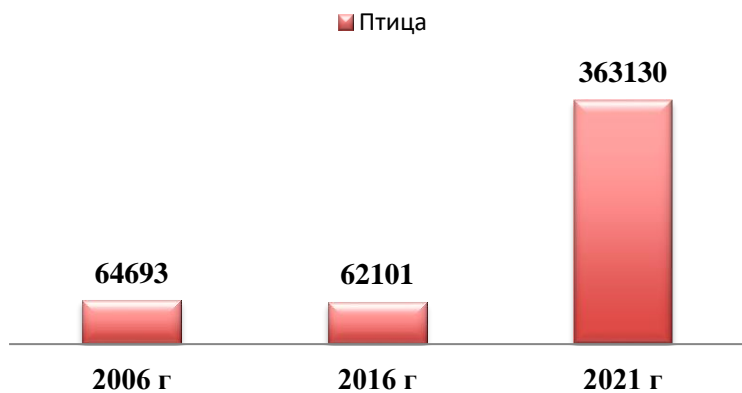
### Крупный рогатый скот



### Свиньи



### Птица

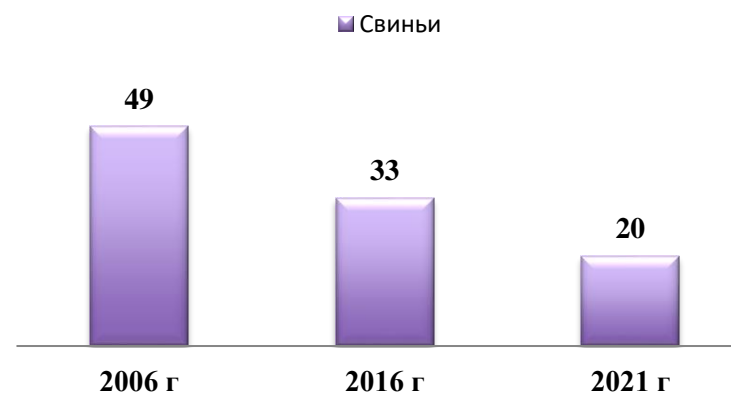


**8. поголовье основных видов сельскохозяйственных животных в среднем на одно крестьянское (фермерское) хозяйство и индивидуального предпринимателя.  
(голов)**

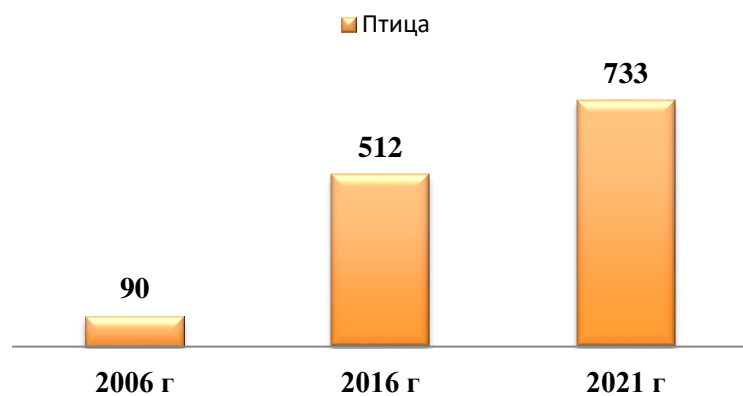
### Крупный рогатый скот



### Свиньи

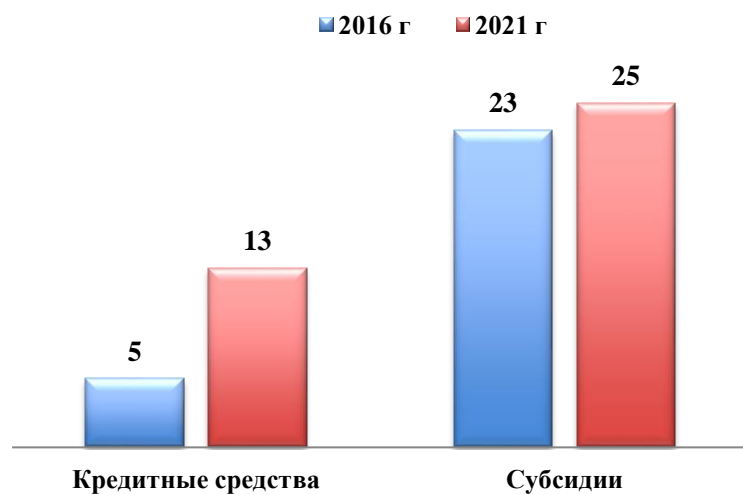


### Птица

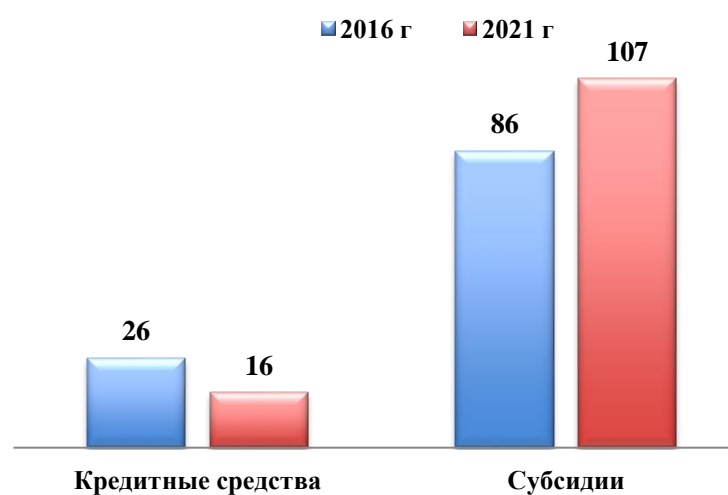


**9. Число организаций (хозяйств), получавших кредитные средства и субсидии (дотации) за счет средств федерального бюджета и/или бюджета Сахалинской области в год, предшествующий году проведения переписи.**

**Сельскохозяйственные организации  
(единиц)**



**Крестьянские (фермерские) хозяйства и  
индивидуальные предприниматели (единиц)**



## МЕТОДОЛОГИЧЕСКИЕ ПОЯСНЕНИЯ

Программа сельскохозяйственной микропереписи 2021 года разработана в соответствии с Программой Всемирной сельскохозяйственной переписи продовольственной и сельскохозяйственной организации (ФАО ООН), а также с учетом опыта проведения Всероссийской сельскохозяйственной переписи 2016 года.

Согласно рекомендациям ФАО ООН при разработке программы микропереписи был использован модульный подход, при котором предусматривается сбор ограниченного круга данных, необходимых для проведения международного сопоставления по ключевым показателям.

В соответствии с Федеральным законом от 21 июля 2005 г. № 108-ФЗ «О Всероссийской сельскохозяйственной переписи» объектами сельскохозяйственной переписи определены юридические и физические лица, которые являются собственниками, пользователями, владельцами или арендаторами земельных участков, предназначенных или используемых для производства сельскохозяйственной продукции, либо имеют сельскохозяйственных животных.

Объектами сельскохозяйственной микропереписи являются следующие категории производителей сельскохозяйственной продукции:

- сельскохозяйственные организации;
- крестьянские (фермерские) хозяйства;
- индивидуальные предприниматели;
- личные подсобные и другие индивидуальные хозяйства граждан;
- некоммерческие товарищества (садоводческие, огороднические и другие).

К **сельскохозяйственным организациям** отнесены хозяйственные товарищества, общества и партнерства (в том числе публичные и непубличные акционерные общества), сельскохозяйственные производственные кооперативы, унитарные предприятия, крупные подсобные сельскохозяйственные предприятия несельскохозяйственных организаций.



В соответствии с официальной статистической методологией Росстата в рамках сельскохозяйственной микропереписи 2021 г. к крупным подсобным сельскохозяйственным предприятиям несельскохозяйственных организаций отнесены хозяйства, имеющие посевные площади сельскохозяйственных культур не менее 50 гектаров и/или не менее 10 голов крупного рогатого скота, или не менее 5 голов коров, или не менее 20 голов свиней, или не менее 15 голов овец или коз, или не менее 100 голов птицы, или не менее 10 голов лошадей.

**К малым сельскохозяйственным предприятиям (включая микропредприятия)** отнесены юридические лица – коммерческие организации, внесенные в единый реестр субъектов малого и среднего предпринимательства и соответствующие условиям, установленным Федеральным законом от 24 июля 2007 г. № 209-ФЗ «О развитии малого и среднего предпринимательства в Российской Федерации».

**Крестьянское (фермерское) хозяйство** – объединение граждан, связанных родством и/или свойством, имеющих в общей собственности имущество и совместно осуществляющих производственную и иную хозяйственную деятельность (производство, переработку, хранение, транспортировку и реализацию сельскохозяйственной продукции), основанную на их личном участии. (Пункт 1 статьи 1 Федерального закона от 11 июня 2003 г. № 74-ФЗ «О крестьянском (фермерском) хозяйстве»).

**Индивидуальный предприниматель** – гражданин (физическое лицо), занимающийся предпринимательской деятельностью без образования юридического лица с момента его государственной регистрации в соответствии со статьей 23 Гражданского кодекса Российской Федерации и заявивший в Свидетельстве о государственной регистрации виды деятельности, отнесенные согласно Общероссийскому классификатору видов экономической деятельности (ОКВЭД) к сельскому хозяйству.

**Личное подсобное хозяйство** – форма не предпринимательской деятельности по производству и переработке сельскохозяйственной продукции, осуществляемой личным трудом гражданина и членов его семьи в целях удовлетворения личных потребностей на земельном участке, предоставленном или приобретенном для ведения личного подсобного хозяйства. Землепользование хозяйств может состоять из приусадебных и полевых участков. (Статьи 2, 4 Федерального закона от 7 июля 2003 г. № 112-ФЗ «О личном подсобном хозяйстве»).

К личным подсобным и другим индивидуальным хозяйствам граждан в соответствии с официальной статистической методологией Росстата в рамках сельскохозяйственной микропереписи 2021 г. относятся граждане сельских населенных пунктов сельских и городских поселений, городских округов, имеющие земельные участки для ведения личного подсобного хозяйства, индивидуального жилищного строительства <sup>1)</sup>, земельные участки (садоводческие, огороднические и другие), не входящие в объединения, или имеющие сельскохозяйственных животных <sup>2)</sup>.

**Садоводческое и огородническое некоммерческое товарищество** – некоммерческие организации, создаваемые гражданами для ведения садоводства и огородничества в соответствии с Гражданским кодексом Российской Федерации и Федеральным законом от 29 июля 2017 г. № 217-ФЗ «О ведении гражданами садоводства и огородничества для собственных нужд и о внесении изменений в отдельные законодательные акты Российской Федерации».

К другим некоммерческим товариществам следует относить дачные, а также бывшие дачные объединения граждан, зарегистрированные в правовую организационную форму объединения, отличную от садоводческого или огороднического товарищества, но расположенные в прежних границах территории своего объединения.

Для сбора сведений об объектах сельскохозяйственной микропереписи 2021 г. разработаны 4 формы федерального статистического наблюдения <sup>3)</sup>:

№ 1 «Переписной лист сельскохозяйственных организаций»;

№ 2 «Переписной лист крестьянских (фермерских) хозяйств и индивидуальных предпринимателей»;

№ 3 «Переписной лист личных подсобных и других индивидуальных хозяйств граждан»;

№ 4 «Переписной лист садоводческих, огороднических и других некоммерческих товариществ граждан».

Переписной лист – документ установленного образца, который содержит сведения об объектах, подлежащих сельскохозяйственной переписи, и применяемый для сбора сведений об объектах сельскохозяйственной переписи и их обработки <sup>4)</sup>.

В ходе микропереписи использовались методы сплошного и несплошного статистического наблюдения.

Сельскохозяйственные организации, крестьянские (фермерские) хозяйства и индивидуальные предприниматели были обследованы методом сплошного статистического наблюдения. Сбор сведений по ним происходил путем самозаполнения электронных переписных листов респондентами через систему web-сбора Росстата.

Метод несплошного статистического наблюдения (выборка – не менее 30%) применялся для личных подсобных и других индивидуальных хозяйств граждан.

Основу несплошного статистического наблюдения по личным подсобным хозяйствам граждан составляли личные подсобные и другие индивидуальные хозяйства граждан сельских населенных пунктов муниципальных районов/городских округов за исключением малочисленных (с числом жителей менее 10 домохозяйств), труднодоступных населенных пунктов.

Сбор сведений о личных подсобных и других индивидуальных хозяйствах граждан и некоммерческих товариществах, подлежащих сельскохозяйственной микропереписи, проводился переписчиками с использованием планшетных компьютеров. Вопросы респонденту задавались в той формулировке, которая дана в переписных листах. Запись сведений в переписные листы производилась со слов опрашиваемых без предъявления каких-либо документов, подтверждающих правильность ответов.

Для полноты охвата объектов микропереписи, уточнения данных отдельных показателей в переписных листах в период микропереписи и после нее осуществлялись контрольные мероприятия, с охватом не менее 1% объектов микропереписи по каждому учетному участку.

Итоги по категориям сельскохозяйственных производителей, в том числе по личным подсобным и другим индивидуальным хозяйствам граждан сельских населенных пунктов сформированы в соответствии с Общероссийским классификатором территорий муниципальных образований (ОКТМО).

Сводные данные по личным подсобным и другим индивидуальным хозяйствам граждан сформированы по объектам, относящимся к сельским населенным пунктам (объекты, содержащие на 9–11 знаке кода ОКТМО значение в диапазоне 101– 999) с досчетом на всю генеральную совокупность граждан сельских населенных пунктов.

В настоящем издании приняты следующие **понятия и определения:**

**Сельскохозяйственные угодья** – земельные угодья, систематически используемые для получения сельскохозяйственной продукции. К ним относятся пашня, залежь, многолетние насаждения, сенокосы и пастбища.

В площадь **фактически используемых сельскохозяйственных угодий** включаются сельскохозяйственные угодья, на которых фактически осуществлялось сельскохозяйственное производство в 2020–2021 годах.

**Пашня** – сельскохозяйственное угодье, систематически обрабатываемое и используемое под посеvy сельскохозяйственных культур, включая посеvy многолетних трав, а также чистые пары. К пашне также относятся площади парников и теплиц. В пашню не включаются земельные участки сенокосов и пастбищ, распаханые с целью их коренного улучшения и занятые посевами предварительных культур (в течение не более двух-трех лет), а также междурядья сада, используемые под посеvy.

**Сенокос** – сельскохозяйственное угодье, систематически используемое под сенокосение.

Пастбище – сельскохозяйственное угодье, систематически используемое для выпаса животных, и такое использование является основным, а также земельные участки, пригодные для пастьбы скота, не используемые под сенокосы и не являющиеся залежью.

**Многолетние насаждения** – сельскохозяйственные угодья, используемые под искусственные насаждения древесных, кустарниковых (без лесной площади) и некоторых травянистых растений, предназначенных для получения урожая плодово-ягодной, технической и лекарственной продукции. Площадь ягодных насаждений в междурядьях садов учитывается в площади соответствующей культуры.

**Залежь** – земельный участок, который ранее использовался под пашню и более 1 года (начиная с осени 2019 года) не используется под посеvy сельскохозяйственных культур и не подготовлен под пар.

**Сельскохозяйственные животные** – используемые для производства животноводческой и иной сельскохозяйственной продукции скот, кролики, птица, пчелы.

**Склады и сооружения для хранения картофеля, овощей, плодов и ягод** – помещения капитального типа для хранения картофеля, овощей, плодов и ягод, используемых для продовольственных и семенных целей.

**Теплица** – сооружение защищенного грунта со светопрозрачным покрытием, предназначенное для выращивания рассады, овощей и цветов, с уходом за ними внутри сооружения.

К **весенним теплицам** относят сезонные теплицы с весенне-осенним оборотом сельскохозяйственных культур.

**Зимние теплицы** – теплицы круглогодичного действия.

**Парник** – культивационное сооружение со светопрозрачным покрытием, предназначенное для выращивания рассады и овощей, с уходом за растениями снаружи сооружения.

Примечание:

<sup>1)</sup> Граждане, имеющие земельные участки для индивидуального жилищного строительства с площадью 4 и более соток и занимающиеся сельскохозяйственным производством.

<sup>2)</sup> Пункт 7 статьи 1 Закона № 108-ФЗ «О Всероссийской сельскохозяйственной переписи».

<sup>3)</sup> Приказ Росстата от 28 сентября 2020 г. № 586 «Об утверждении форм федерального статистического наблюдения «Сельскохозяйственная микроперепись 2021 года» и указаний по их заполнению».

<sup>4)</sup> Пункт 4 статьи 1 Федерального закона от 21 июля 2005 г. № 108-ФЗ «О Всероссийской сельскохозяйственной переписи».

**Территориальный орган Федеральной службы государственной статистики  
по Сахалинской области (Сахалинстат)**

**ОСНОВНЫЕ ИТОГИ СЕЛЬСКОХОЗЯЙСТВЕННОЙ МИКРОПЕРЕПИСИ 2021 ГОДА**

**САХАЛИНСКАЯ ОБЛАСТЬ**

**Официальное издание**

Ответственный за выпуск:

В. В. Римша,  
Л. Д. Мун  
И. Я. Басенко

Тел: 8 (4242) 31-41-58;  
8 (4242) 31-41-28

*Компьютерная верстка Сахалинстата*

*693000, г. Южно-Сахалинск,  
Коммунистический проспект, 68.*

<http://sakhalinstat.gks.ru>

E-mail: [p65@mail@gks.ru](mailto:p65@mail@gks.ru)