ФЕДЕРАЛЬНАЯ СЛУЖБА
ГОСУДАРСТВЕННОЙ СТАТИСТИКИ

Территориальный орган Федеральной службы государственной статистики по Сахалинской области

январь - май 2023 года

ФЕДЕРАЛЬНАЯ СЛУЖБА
ГОСУДАРСТВЕННОЙ СТАТИСТИКИ

Социально-экономическое положение

Сахалинской области

январь - май 2023 года

01 ПРОМЫШЛЕННОЕ ПРОИЗВОДСТВО

02 СЕЛЬСКОЕ ХОЗЯЙСТВО

03 СТРОИТЕЛЬСТВО

04 РЫНКИ ТОВАРОВ И УСЛУГ

05 ЦЕНЫ

06 ФИНАНСОВАЯ ДЕЯТЕЛЬНОСТЬ ОРГАНИЗАЦИЙ

07 СОЦИАЛЬНАЯ СФЕРА

08 РЫНОК ТРУДА

09 ДЕМОГРАФИЯ

* Ежемесячные данные оперативной статистики

ПРОМЫШЛЕННОЕ ПРОИЗВОДСТВО

Индекс промышленного производства[1)]

в мае 2023г.

101,6 %

в % к предыдущему месяцу

в мае 2023 г.

147,8 %

в % к соответствующему месяцу предыдущего года

в январе - мае 2023г.

99,7 %

в % к соответствующему месяцу предыдущего года

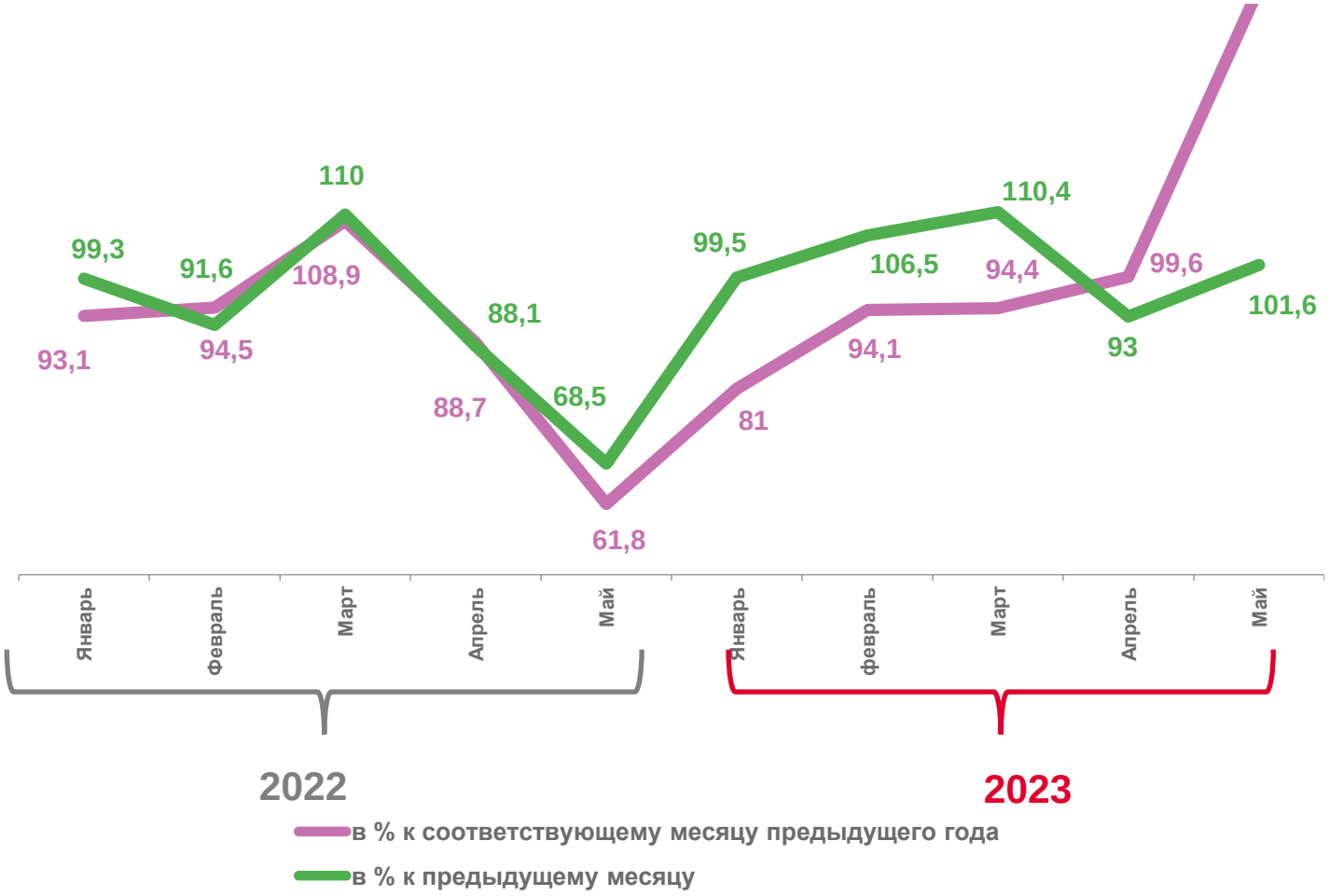

[1)] Индекс промышленного производства исчисляется по видам экономической деятельности “Добыча полезных ископаемых”, “Обрабатывающие производства”, “Обеспечение электрической энергией, газом и паром; кондиционирование воздуха”, “Водоснабжение; водоотведение, организация сбора и утилизации отходов, деятельность по ликвидации загрязнений” на основе данных о динамике производства важнейших товаров – представителей (в натуральном или стоимостном выражении.) В качестве весов используется структура валовой добавленной стоимости по видам экономической деятельности 2018 базисного года. В соответствии с Регламентом разработки и публикации данных по производству и отгрузке продукции и динамике промышленного производства проводилась оценка индексов производства по месяцам и кварталам 2021\2022 годов.

ПРОМЫШЛЕННОЕ ПРОИЗВОДСТВО

в январе - мае 2023г.

Индекс промышленного производства в % к январю - маю 2022 г.	по основным видам деятельности	Объем отгруженных товаров собственного производства, выполненных работ и услуг собственными силами в % к январю - маю 2022г.
⬇ 99,4 %	Добыча полезных ископаемых	⬇ 85,0 %
⬆ 101,4 %	Обрабатывающие производства	⬆ 101,0 %
⬆ 107,1 %	Обеспечение электрической энергией, газом и паром : кондиционирование воздуха	⬆ 114,8 %
⬇ 92,8 %	Водоснабжение ; водоотведение , организация сбора и утилизации отходов, деятельность по ликвидации загрязнений	⬆ 92,8 %

СЕЛЬСКОЕ ХОЗЯЙСТВО

в январе - мае 2023г.

Объем производства продукции сельского хозяйства

2,3 млрд руб.

99,0 %

в % к соответствующему периоду предыдущего года

Динамика поголовья скота в хозяйствах всех категорий
на начало месяца, в % к соответствующей дате предыдущего года

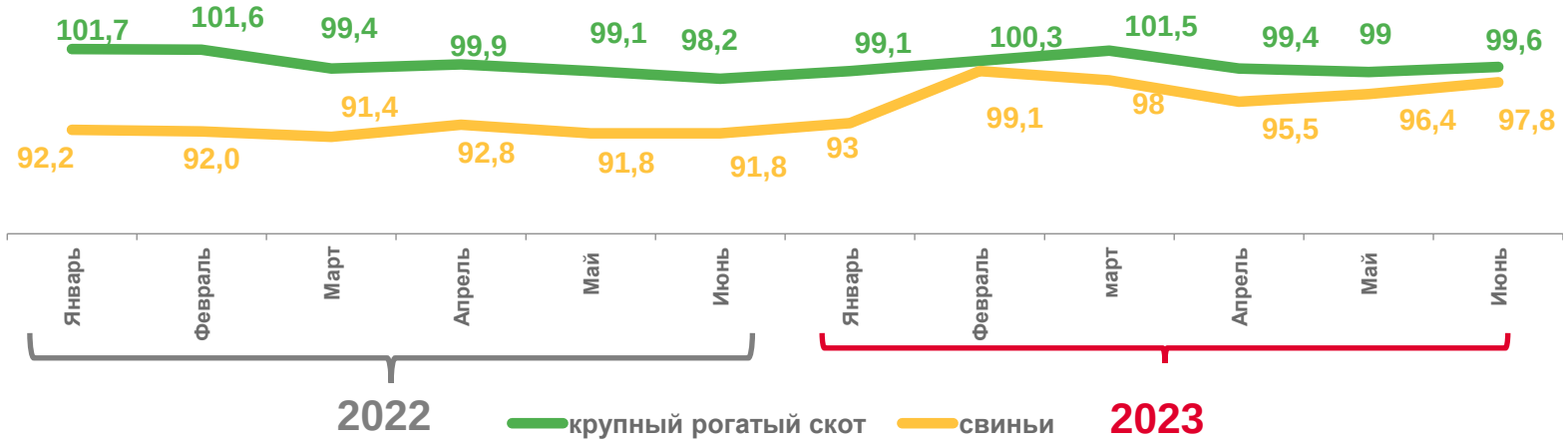

СТРОИТЕЛЬСТВО

в январе - мае 2023г.

Объем работ, выполненных собственными силами по виду деятельности «Строительство»

35,2 млрд руб.

100,9 %

в % к соответствующему периоду предыдущего года, в сопоставимой оценке

Общая площадь введенных жилых зданий[1)]

107,8 тыс. кв. м

102,6 %

в % к соответствующему периоду предыдущего года

Динамика объема работ, выполненных по виду[1)] экономической деятельности «Строительство»

в % к соответствующему периоду предыдущего года

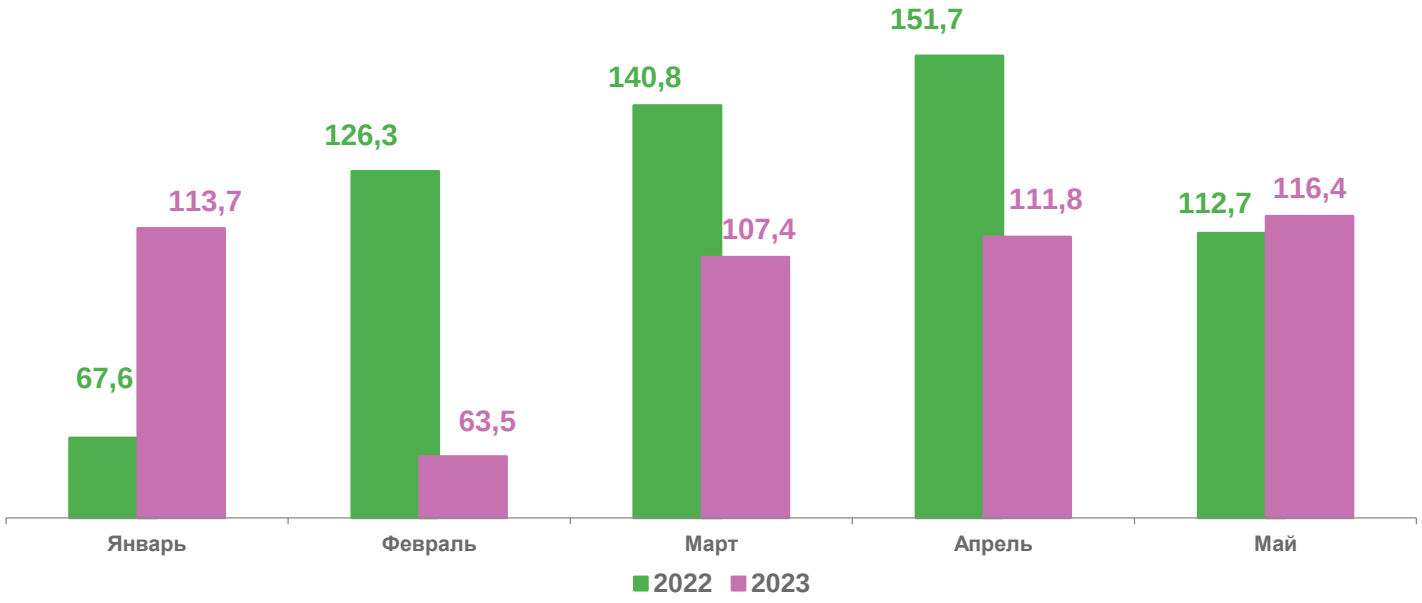

[1)] Относительные показатели рассчитаны с учетом жилых домов, построенных на земельных участках, предназначенных для ведения садоводства.

РЫНКИ ТОВАРОВ И УСЛУГ

в январе - мае 2023г.

Оборот розничной торговли

82,0 млрд руб.

99,3 %

в % к соответствующему периоду предыдущего года

Оборот оптовой торговли

71,7 млрд руб.

98,5 %

в % к соответствующему периоду предыдущего года

Оборот общественного питания

4,4 млрд руб.

93,1 %

в % к соответствующему периоду предыдущего года

Объем платных услуг населению

24,8 млрд руб.

95,9 %

в % к соответствующему периоду предыдущего года

ЦЕНЫ

Изменение цен в секторах экономики
(на конец периода, в процентах)

	Май 2023г. к декабрю 2022г.	Май 2023г. к апрель 2023г.
Индекс потребительских цен	101,4 %	100,4 %
Индекс цен производителей промышленных товаров (услуг) на товары, предназначенные для реализации на внутреннем рынке	104,8 %	99,2 %
Индекс цен производителей сельскохозяйственной продукции	101,0 %	99,9 %
Сводный индекс цен на продукцию (затраты, услуги) инвестиционного назначения	104,6 %	100,3 %
Индекс тарифов на грузовые перевозки	129,4 %	99,5 %

ФИНАНСОВАЯ ДЕЯТЕЛЬНОСТЬ ОРГАНИЗАЦИЙ

Сальдированный финансовый результат (прибыль минус убыток) организаций[1)2)]

207,3 млрд руб.
за январь - апрель 2023г.

106,5 %
в % к январю – апрелю 2022г.

Динамика сальдированного финансового результата
в % к соответствующему периоду предыдущего года

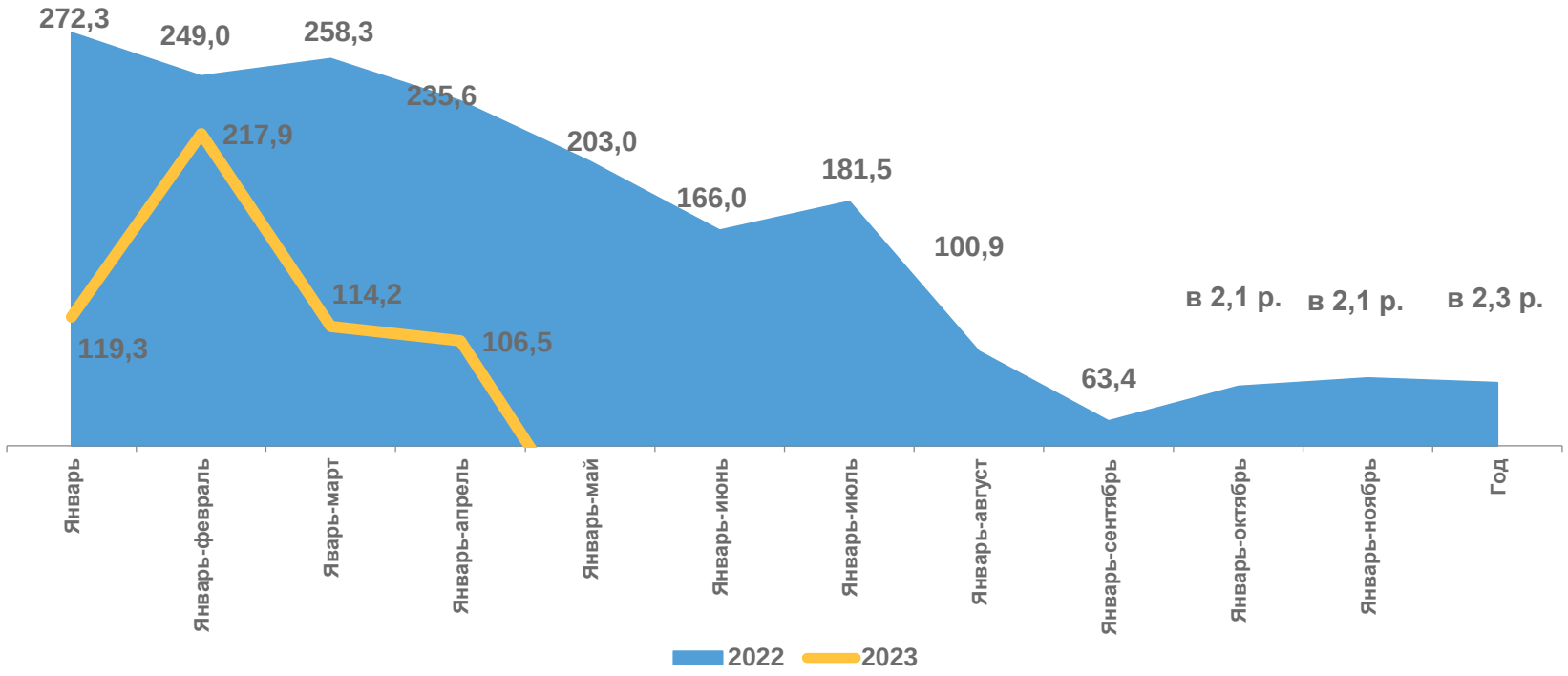

[1)] Темпы изменения сальдированного финансового результата отчетного периода по сравнению с соответствующим периодом прошлого года рассчитаны по сопоставимому кругу организаций; с учетом корректировки данных соответствующего периода предыдущего года, исходя из изменений учетной политики, законодательных актов и др., в соответствии с методологией бухгалтерского учета.

[2)] Без субъектов малого предпринимательства, кредитных организаций, государственных (муниципальных учреждений, некредитных финансовых организаций.

СОЦИАЛЬНАЯ СФЕРА

Среднемесячная начисленная заработная плата одного работника[1)]

в апреле 2023 г.

106 353 руб.

110,3 %

в % к соответствующему месяцу предыдущего года

в январе-апреле 2023 г.

109 976 руб.

112,0 %

в % к соответствующему месяцу предыдущего года

Динамика среднемесячной номинальной и реальной начисленной заработной платы работников

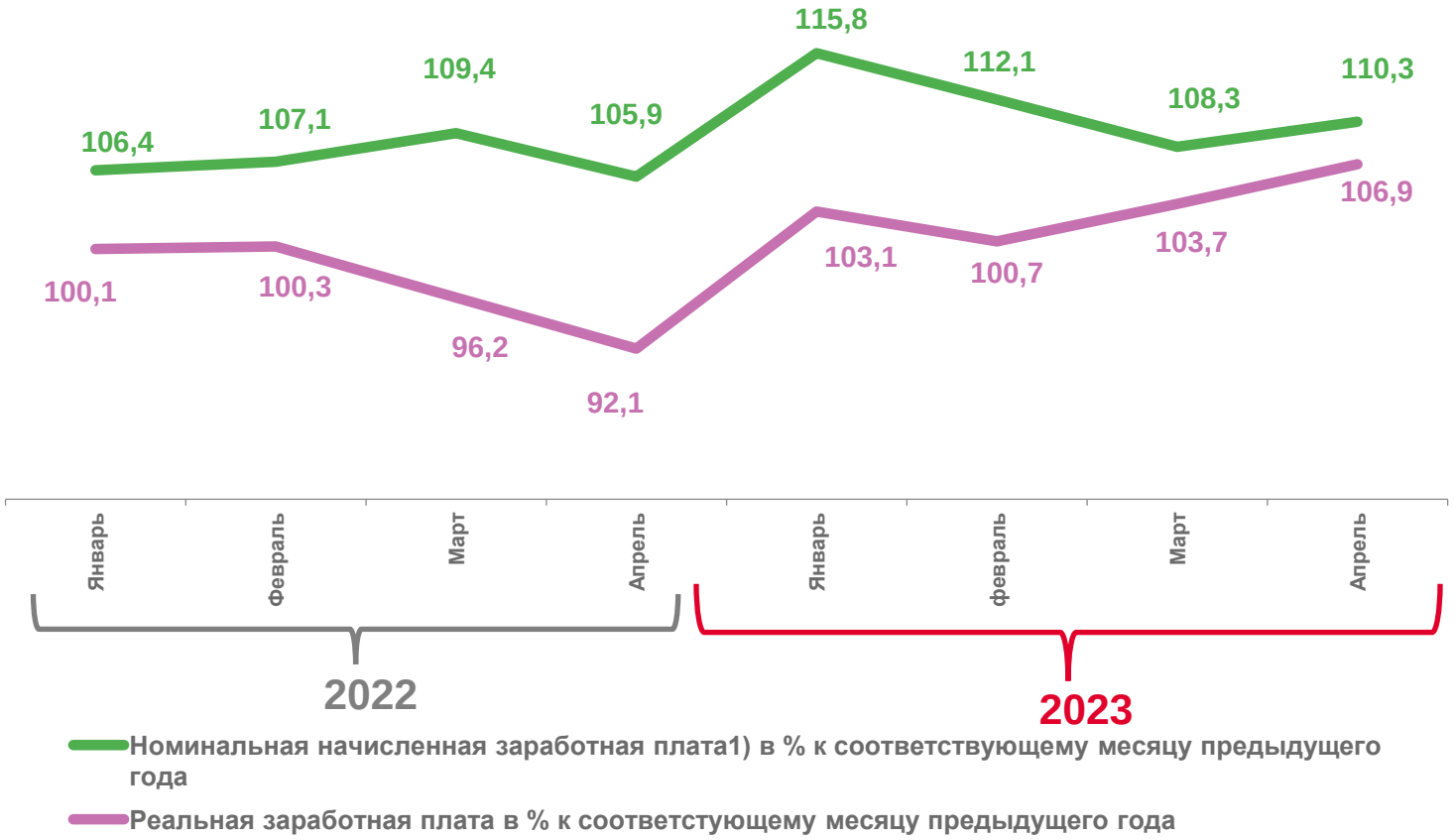

[1)] Включая субъекты малого предпринимательства.

РЫНОК ТРУДА

Численность рабочей силы в возрасте 15 лет и старше
февраль - апрель 2023 года

273,1 тыс. человек

Численность рабочей силы

265,0 тыс. человек

Численность занятых

8,1 тыс. человек

Численность безработных

Зарегистрированная безработица[1)]
на конец мая 2023г.

1 078 человек

Численность зарегистрированных безработных

676 человек

Численность безработных, получающих пособие по безработице

[1)] По данным Агентства по труду и занятости населения Сахалинской области.

ДЕМОГРАФИЯ

за январь-апрель 2023г.

в % январь-апрель 2023
к январю-апрелю 2022г.

Число родившихся

1 428 человек **88,5 %** ↓

Число умерших

2 094 человек **80,4 %** ↑

Естественный прирост (убыль)

- 666 человек

в % январь-март 2023
к январю-марту 2022г.

Число браков

1 014 единица **103,8 %** ↑

Число разводов

879 единиц **115,2 %** ↑